

**Governo do Estado do Rio Grande do Sul**  
**Secretaria da Fazenda**  
**Contadoria e Auditoria-Geral do Estado**

# **BALANÇO GERAL**

# **2013**

**Tarso Genro**

Governador do Estado

**Odir Alberto Pinheiro Tonollier**

Secretário de Estado da Fazenda

**Luiz Paulo Freitas Pinto**

Contador e Auditor-Geral do Estado

**CONTADORIA E AUDITORIA-GERAL DO ESTADO**

Av. Mauá, 1155 - sala 404-A - Tel.: (51) 3214-5200

90.030-080 - Porto Alegre - RS



## **Apresentação**

O ano fiscal de 2013 fechou com uma conquista importante para os gaúchos: a aplicação em Saúde alcançou o maior valor e percentual da receita líquida de impostos e transferências de toda a história do Estado. O Governo do Estado seguiu o seu cronograma de recuperar e ampliar os serviços em áreas prioritárias como Educação, Saúde e Segurança Pública.

O Governo deu prosseguimento à política fiscal voltada para estimular a economia, com vista à ampliação da competitividade gaúcha, ao crescimento da arrecadação, à geração de emprego de qualidade e à agregação de valor aos nossos produtos.

O ano foi de recuperação econômica para o Estado, após um 2012 de dificuldades econômicas causadas principalmente pela estiagem que provocou uma forte quebra na produção primária. O desempenho do Rio Grande do Sul foi superior ao do Brasil. Exemplo disso foi que a indústria gaúcha apresentou o maior crescimento de produção física entre todos os Estados, com 6,8%, enquanto o setor industrial nacional mostrou expansão de 1,2%, segundo registra a Pesquisa Mensal Industrial do IBGE para 2013.

A agropecuária não sofreu com a estiagem, como ocorreu no ano anterior, e recuperou sua participação na economia. Os serviços também tiveram uma boa evolução. As exportações alcançaram US\$ 25,1 bilhões, e com esse valor o Estado voltou a ser o terceiro Estado maior exportador do Brasil. Descontadas as importações, o superávit comercial alcançou US\$ 8,3 bilhões, uma elevação de 315% sobre o ano anterior, o maior resultado já obtido.

Esse comportamento proporcionou um desempenho melhor que o da economia nacional. O PIB do Rio Grande do Sul cresceu 5,8% no ano, enquanto o PIB do Brasil cresceu 2,3%. O Movimento é inverso ao observado na última década, em que a economia do Estado acusou perda de dinamismo e perdeu sistematicamente participação na economia nacional.

As receitas próprias mantiveram o bom desempenho verificado nos anos anteriores. A arrecadação de ICMS teve uma receita de R\$ 24.060,5 milhões, apresentando um crescimento nominal sobre o ano anterior de 12,6% e real de 6,1%, com valores atualizados pelo IPCA. O IPVA teve arrecadação de R\$ 2.038,9 milhões, uma variação nominal de 7,1% maior que a verificada no ano anterior. A arrecadação do ITCD foi de R\$ 365,1 milhões, um acréscimo de 46,7% no ano.

O incremento da receita é fundamental para a sustentabilidade fiscal do Estado. A estrutura de despesa é rígida, e os problemas estruturais continuam a pressionar as finanças estaduais.

A previdência dos servidores, a dívida fundada, a elevação dos compromissos de pagamento dos precatórios e RPVs, a necessidade de elevar os valores aplicados em ações e serviços de saúde pública, a

adequação da remuneração dos profissionais do magistério ao piso nacional, a qualificação dos serviços públicos e a valorização dos servidores, especialmente da segurança pública, e a recuperação dos investimentos na qualificação da infraestrutura do Estado são alguns dos principais obstáculos a serem superados e exigem medidas para sua equalização no curto prazo, enquanto as ações encaminhadas para a solução no médio e longo prazos ainda não surtem efeitos plenos.

O maior passivo do Estado é sua dívida fundada. O Rio Grande do Sul é o que possui a maior relação da dívida consolidada líquida e a receita corrente líquida entre os Estados. O maior componente é constituído do contrato de renegociação da dívida com a União, que representa 89,7% da dívida fundada da Administração Direta.

O Governo realizou esforços para aprovar o Projeto de Lei Complementar n.º 138/2013 na Câmara dos Deputados. O Projeto modifica os encargos da dívida refinanciada com a União, altera o indexador, substituindo o IGP-DI, da Fundação Getúlio Vargas, pelo IPCA, do IBGE, e reduz os juros da dívida de 6% ao ano para 4% ao ano.

Esses novos termos assinalam uma nova perspectiva sobre o futuro do Estado, possibilitam vislumbrar o pagamento efetivo do estoque da dívida, ao mesmo tempo em que abrem espaço fiscal à realização de operações de crédito para ampliar os investimentos necessários ao desenvolvimento do Rio Grande do Sul. Em outubro, a Câmara dos Deputados aprovou o Projeto, restando agora a votação em segundo turno no Senado Federal e a sua para ser transformada em lei.

O desenvolvimento econômico exige um nível de investimentos adequado às necessidades de qualificação da infraestrutura. A rigidez do orçamento limitou a capacidade do Estado de manter continuamente um volume de recursos destinados ao investimento público. A trajetória de participação dos investimentos é decrescente na última década, ao considerarmos a sua evolução como participação relativa à receita. Eventualmente, com recursos extraordinários, o valor de investimentos se elevou, voltando a níveis mínimos e com tendência de redução, o que causou deterioração da infraestrutura e perda de competitividade da economia gaúcha.

O Governo adotou a estratégia de buscar, nas operações de crédito, com instituições nacionais e internacionais, a fonte de recursos para suprir a restrição de recursos próprios para investimento, dentro da capacidade financeira e em condições favoráveis, com taxas de juros em níveis bastante abaixo da praticada no contrato de refinanciamento da dívida entre o Estado e a União. Desde o início da atual gestão, foram tratados programas de desenvolvimento com financiamentos para sua execução.

Diversas ações foram desenvolvidas no exercício para buscar a excelência nos serviços prestados aos cidadãos, qualificando a gestão e os processos de trabalho para ampliar a receita, combater a sonegação, melhorar a qualidade do gasto, do controle e da transparência das contas públicas. Destacamos, para exemplificar, a Nota Fiscal Gaúcha, um programa de cidadania que incentiva os cidadãos com premiações e beneficia entidades sociais de sua escolha. Ao final de seu primeiro ano de vida, chegou aos quase 900 mil cidadãos cadastrados e com 100% do comércio varejista obrigado a incluir o CPF na nota.

Os problemas estruturais do Estado continuam a ser um desafio para a gestão. A busca da solução permanente passa pelo enfrentamento dos problemas da economia do Estado. Em 2013, a economia

apresentou uma recuperação, e a manutenção desse crescimento é importante para promover o dinamismo da economia gaúcha, com novos investimentos públicos e privados e perspectiva de futuro, e permitir, dessa forma, a sustentabilidade fiscal necessária para o desenvolvimento econômico e social do Estado.

Porto Alegre, 31 de dezembro de 2013.

**Odir Tonollier**

Secretário de Estado da Fazenda



# ANÁLISE E INTERPRETAÇÃO DOS RESULTADOS

## SUMÁRIO

<b>INTRODUÇÃO</b> .....	<b>11</b>
<b>1 - DO ORÇAMENTO E SUAS ALTERAÇÕES</b> .....	<b>19</b>
<b>1.1 - O PLANO PLURIANUAL</b> .....	<b>19</b>
<b>1.2 - LEI DE DIRETRIZES ORÇAMENTÁRIAS</b> .....	<b>20</b>
1.2.1 - ANEXO DE METAS FISCAIS .....	21
1.2.2 - ANEXO DE RISCOS FISCAIS.....	23
<b>1.3 - PROPOSTA ORÇAMENTÁRIA</b> .....	<b>24</b>
<b>1.4 - LEI DO ORÇAMENTO ANUAL</b> .....	<b>26</b>
<b>1.5 - CRÉDITOS ADICIONAIS</b> .....	<b>30</b>
<b>1.6 - CONSULTA POPULAR</b> .....	<b>32</b>
<b>1.7 - BALANÇO ORÇAMENTÁRIO</b> .....	<b>33</b>
<b>2 - DA EXECUÇÃO ORÇAMENTÁRIA</b> .....	<b>45</b>
<b>2.1 - RECEITA REALIZADA</b> .....	<b>45</b>
2.1.1 - RECEITA TRIBUTÁRIA .....	47
2.1.1.1 - ICMS .....	48
2.1.1.2 - OUTROS TRIBUTOS .....	51
2.1.1.3 - PARTICIPAÇÃO DOS MUNICÍPIOS NA RECEITA DO ESTADO .....	51
2.1.2 - RECEITA DE CONTRIBUIÇÕES .....	53
2.1.3 - RECEITA PATRIMONIAL .....	53
2.1.4 - RECEITA DE SERVIÇOS .....	54
2.1.5 - TRANSFERÊNCIAS .....	55
2.1.6 - RECEITAS DE OPERAÇÕES DE CRÉDITO .....	56
2.1.7 - RECEITA DE ALIENAÇÃO DE BENS .....	56
2.1.8 - RECEITA DE AMORTIZAÇÃO DE EMPRÉSTIMOS .....	56
2.1.9 - DEMAIS RECEITAS .....	57
2.1.9.1 - RECEITA DE ANULAÇÃO DE RESTOS A PAGAR .....	58
2.1.10 - RECEITA CORRENTE LÍQUIDA (RCL) .....	58
2.1.11 - RECEITA TRIBUTÁRIA LÍQUIDA (RTL) .....	59
2.1.12 - RECEITA LÍQUIDA DE IMPOSTOS E TRANSFERÊNCIAS (RLIT) .....	59
<b>2.2 - DESPESA REALIZADA</b> .....	<b>61</b>
2.2.1 - GRUPOS DE DESPESA .....	61
2.2.1.1 - PESSOAL E ENCARGOS SOCIAIS .....	64
2.2.1.2 - JUROS E ENCARGOS DA DÍVIDA .....	64
2.2.1.3 - OUTRAS DESPESAS CORRENTES .....	65
2.2.1.4 - INVESTIMENTOS .....	67
2.2.1.5 - AMORTIZAÇÃO DA DÍVIDA .....	68
2.2.1.6 - INVERSÕES FINANCEIRAS .....	68
2.2.2 - DESPESA TOTAL COM PESSOAL EM RELAÇÃO À RECEITA CORRENTE LÍQUIDA LEI COMPLEMENTAR 101-2000 .....	68
2.2.3 - DESTINAÇÃO DE RECURSOS ESTABELECIDADA EM NORMA CONSTITU- CIONAL .....	69
2.2.3.1 - MANUTENÇÃO E DESENVOLVIMENTO DO ENSINO .....	70
2.2.3.2 - ENSINO SUPERIOR COMUNITÁRIO .....	71

2.2.3.3 - FOMENTO AO ENSINO E À PESQUISA CIENTÍFICA E TECNOLÓGICA .....	71
2.2.3.4 - AÇÕES E SERVIÇOS PÚBLICOS DE SAÚDE .....	72
2.2.3.4.1 - CONSTITUIÇÃO ESTADUAL .....	72
2.2.3.4.2 - CONSTITUIÇÃO FEDERAL .....	72
<b>2.3 - RESULTADO DA EXECUÇÃO ORÇAMENTÁRIA E RESULTADO PRIMÁRIO .....</b>	<b>73</b>
2.3.1 - RESULTADO ORÇAMENTÁRIO .....	73
2.3.2 - RESULTADO PRIMÁRIO .....	73
<b>3 - DA MOVIMENTAÇÃO FINANCEIRA .....</b>	<b>75</b>
3.1 - MOVIMENTAÇÃO FINANCEIRA .....	75
3.2 - PATRIMÔNIO FINANCEIRO .....	76
<b>4 - DAS PARTICIPAÇÕES ACIONÁRIAS .....</b>	<b>78</b>
4.1 - MOVIMENTAÇÃO DAS PARTICIPAÇÕES ACIONÁRIAS .....	78
<b>5 - DA DÍVIDA ATIVA E DOS CRÉDITOS .....</b>	<b>82</b>
5.1 - DA DÍVIDA ATIVA .....	82
5.1.1 - DÍVIDA ATIVA DA ADMINISTRAÇÃO DIRETA .....	82
5.1.1.1 - CONCILIAÇÃO ENTRE A CONTABILIDADE E O SISTEMA DAT .....	84
5.1.1.2 - COBRANÇA DOS CRÉDITOS PELA FAZENDA ESTADUAL .....	87
5.1.2 - DÍVIDA ATIVA DA ADMINISTRAÇÃO INDIRETA .....	88
5.2 - DOS CRÉDITOS .....	88
5.2.1 - CRÉDITOS DA ADMINISTRAÇÃO DIRETA .....	89
5.2.1.1 - CRÉDITOS CONSTITUÍDOS NA FASE DE AUTO DE LANÇAMENTO .....	89
5.2.1.2 - DEVEDORES .....	90
5.2.1.3 - RESPONSÁVEIS POR PAGAMENTOS IRREGULARES .....	90
5.2.1.4 - CRÉDITOS REMANESCENTES DA EXTINTA CEERGS .....	90
5.2.1.5 - EMPRÉSTIMOS CONCEDIDOS .....	91
5.2.2 - DOS CRÉDITOS DA ADMINISTRAÇÃO INDIRETA .....	91
<b>6 - DA DÍVIDA PÚBLICA .....</b>	<b>94</b>
6.1 - PERFIL DA DÍVIDA PÚBLICA .....	94
6.2 - MOVIMENTAÇÃO DO PASSIVO FINANCEIRO .....	97
6.3 - FGLTDPE E SIAC .....	97
6.4 - MOVIMENTAÇÃO DO PASSIVO NÃO CIRCULANTE .....	99
6.5 - RECEITAS DE OPERAÇÕES DE CRÉDITO .....	100
6.6 - SERVIÇO DA DÍVIDA PÚBLICA .....	102
6.6.1 - AMORTIZAÇÕES .....	102
6.6.2 - ENCARGOS .....	103
6.7 - VARIAÇÕES PATRIMONIAIS EXTRAORÇAMENTÁRIAS .....	103
6.8 - DÉBITOS PARCELADOS .....	106
6.9 - PRECATÓRIOS E OUTROS DÉBITOS JUDICIAIS .....	107
6.10 - AVAIS .....	114
<b>7 - DOS RECURSOS VINCULADOS .....</b>	<b>115</b>
7.1 - MOVIMENTAÇÃO FINANCEIRA DOS RECURSOS VINCULADOS .....	116
7.2 - BALANÇO FINANCEIRO POTENCIAL .....	121
7.3 - EFEITO DOS SALDOS DE RECURSOS VINCULADOS SOBRE A SITUAÇÃO LÍQUIDA FINANCEIRA .....	122
7.3.1 - SITUAÇÃO LÍQUIDA FINANCEIRA REAL .....	122
7.3.2 - SITUAÇÃO LÍQUIDA FINANCEIRA AJUSTADA .....	123

<b>8 - ABREVIATURAS E SIGLAS .....</b>	<b>137</b>
<b>9 - DEMONSTRATIVOS CONSOLIDADOS DO SETOR GOVERNAMENTAL .....</b>	<b>147</b>

## TABELAS

1 - DESPESA POR ÁREA GOVERNAMENTAL .....	27
2 - GRUPOS DE DESPESA POR FONTE DE RECURSO .....	31
3 - CONSULTA POPULAR .....	32
4 - DESPESA POR PODER .....	36
5 - RECEITA POR FONTE COM DESDOBRAMENTO POR ÓRGÃO.....	37
6 - DESPESA POR FUNÇÃO COM DESDOBRAMENTO DOS GRUPOS DE DESPESA POR ÓRGÃO .....	41
7 - RECEITA ORÇAMENTÁRIA REALIZADA .....	46
8 - PARTICIPAÇÕES CONSTITUCIONAIS E LEGAIS DOS MUNICÍPIOS NA RECEITA DO ESTADO .....	52
9 - RECEITA LÍQUIDA DE IMPOSTOS E TRANSFERÊNCIAS .....	60
10 - DESPESA POR ÓRGÃOS E GRUPOS DE DESPESA .....	62
11 - SERVIÇOS DE TERCEIROS.....	66
12 - COMPOSIÇÃO DO PATRIMÔNIO FINANCEIRO .....	76
13 - PARTICIPAÇÕES ACIONÁRIAS DO ESTADO .....	79
14 - PARTICIPAÇÃO DO ESTADO EM RELAÇÃO AO PATRIMÔNIO LÍQUIDO DAS EMPRESAS CONTROLADAS .....	81
15 - MOVIMENTAÇÃO GERAL DA DÍVIDA ATIVA .....	85
16 - DEPÓSITOS NO SIAC .....	98
17 - VARIAÇÕES PATRIMONIAIS EXTRAORÇAMENTÁRIAS DA DÍVIDA PÚBLICA .....	104
18 - DÉBITOS PARCELADOS .....	106
19 - MOVIMENTAÇÃO FINANCEIRA DE PRECATÓRIOS, REQUISIÇÕES DE PEQUENO VALOR E SENTENÇAS JUDICIAIS .....	108
20 - DEMONSTRATIVO DE CÁLCULO DOS DEPÓSITOS NAS CONTAS ESPECIAIS DE PRECATÓRIOS .....	110
21 - SALDO CONTÁBIL DE PRECATÓRIOS .....	113
22 - VINCULAÇÃO DA RECEITA .....	126
23 - BALANÇO FINANCEIRO POTENCIAL .....	129

## GRÁFICOS

1 - COMPOSIÇÃO PERCENTUAL DA RECEITA REALIZADA .....	47
2 - EVOLUÇÃO DA ARRECADAÇÃO DO ICMS .....	48
3 - DESPESA DE PESSOAL POR PODER/ÓRGÃO x RECEITA CORRENTE LÍQUIDA .....	70
4 - RESULTADO FINANCEIRO POR RECURSO .....	125

## DEMONSTRATIVOS CONSOLIDADOS DO SETOR GOVERNAMENTAL

1 - DEMONSTRAÇÃO DA RECEITA E DA DESPESA SEGUNDO AS CATEGORIAS ECONÔMICAS - ANEXO 1 - RFPE 60 .....	149
2 - PROGRAMA DE TRABALHO - DEMONSTRATIVO DE FUNÇÕES, PROGRAMAS E SUBPRO- PROGRAMAS POR PROJETOS ATIVIDADES - ANEXO 7 - RFPE 61 .....	150
3 - DEMONSTRATIVO DA DESPESA POR FUNÇÕES, PROGRAMAS E SUBPROGRAMAS CON- FORME O VÍNCULO COM OS RECURSOS - ANEXO 8 - RFPE 62 .....	158
4 - DEMONSTRATIVO DA DESPESA POR ÓRGÃOS E FUNÇÕES - ANEXO 9 - RFPE 63.....	166
5 - COMPARATIVO DA RECEITA ORÇADA COM A ARRECADADA - ANEXO 10 - RFPE 64 .....	167
6 - COMPARATIVO DA DESPESA AUTORIZADA COM A REALIZADA - ANEXO 11 - RFPE 65 .....	233
7 - BALANÇO ORÇAMENTÁRIO - ANEXO 12 - RFPE 50 .....	234
8 - BALANÇO FINANCEIRO - ANEXO 13 - RFPE 51 .....	237
9 - BALANÇO PATRIMONIAL - ANEXO 14 - RFPE 52 .....	238
10 - DEMONSTRAÇÃO DAS VARIAÇÕES PATRIMONIAIS - ANEXO 15 - RFPE 53 .....	239
11 - DEMONSTRAÇÃO DA DÍVIDA FLUTUANTE - ANEXO 17 - RFPE 55 .....	241
12 - DEMONSTRATIVO DA DESPESA RALIZADA POR CATEGORIA ECONÔMICA, SUBCATE- GORIA ECONÔMICA, ELEMENTO E SUBELEMENTO - RFPE 71 .....	242
13 - DEMONSTRATIVO DA DESPESA REALIZADA POR ÓRGÃO, SEGUNDO OS GRUPOS DE DESPESA COM DESDOBRAMENTO POR FONTE DE RECURSO - RFPE 72 .....	251
14 - DEMONSTRATIVO DA DESPESA REALIZADA POR FUNÇÃO, SEGUNDO OS GRUPOS DE DESPESA COM DESDOBRAMENTO POR FONTE DE RECURSO - RFPE 73 .....	252
15 - DEMONSTRAÇÃO DA DÍVIDA FUNDADA INTERNA E EXTERNA - ANEXO 16A e 16B .....	257
16 - NOTAS EXPLICATIVAS DA CONSOLIDAÇÃO .....	258

## **INTRODUÇÃO**

A CONTADORIA E AUDITORIA-GERAL DO ESTADO – CAGE é órgão previsto no artigo 76 da Constituição Estadual. Segundo aquele dispositivo, “o sistema de controle interno previsto no art. 74 da Constituição Federal terá, no Estado, organização una e integrada, compondo órgão de contabilidade e auditoria-geral do Estado, com delegações junto às unidades administrativas dos três Poderes, tendo sua competência e quadro de pessoal definidos em lei”. Como órgão de contabilidade, a CAGE é responsável pelo levantamento do Balanço Geral do Estado, peça fundamental da prestação de contas governamental prevista no inciso XII do art. 82 da Constituição do Estado e que, a partir deste exercício financeiro, passa a ser elaborado na forma definida pelas novas Normas Brasileiras de Contabilidade Aplicadas ao Setor Público – NBCASPs.

Para tal inovação, a partir de janeiro de 2013, o registro contábil dos atos e fatos que promovem alterações qualitativas ou quantitativas, efetivas ou potenciais, no patrimônio do Estado passou a ser realizado com base em novo Plano de Contas, estruturado em consonância com a Parte IV da 5ª edição do Manual de Contabilidade Aplicada ao Setor Público (MCASP), aprovado pela Portaria nº 437/2012 do Subsecretário de Contabilidade Pública da Secretaria do Tesouro Nacional. As demonstrações contábeis do Estado, por sua vez, também foram atualizadas, com base nos novos modelos estabelecidos na Parte V do referido Manual.

A análise dos resultados foi efetuada com base nos demonstrativos consolidados do setor governamental do Estado, que compreende a Administração Direta com seus três Poderes e Órgãos dotados de autonomia prevista constitucionalmente (Ministério Público e Defensoria Pública), bem como as Autarquias e as Fundações instituídas e mantidas pelo Estado.

O Balanço Geral do Estado é um documento técnico, cuja exatidão, fidedignidade e nível de detalhamento dos dados nele evidenciados e analisados caracterizam-no como um dos mais importantes instrumentos do processo de julgamento das contas do Governo do Estado pelo Poder Legislativo, após a análise e emissão do parecer prévio pelo Egrégio Tribunal de Contas do Estado. Constitui, portanto, peça indispensável ao funcionamento da nossa democracia, representativa.

## **CONSIDERAÇÕES FINAIS**

A CAGE foi criada pela Lei nº 521, de 28 de dezembro de 1948. Portanto, neste exercício de 2013, comemoramos os 65 anos de existência do órgão de controle interno do Estado. Ressalte-se, a propósito, tratar-se do mais antigo órgão de controle interno do Brasil, conforme estudo realizado pelo Conselho Nacional de Controle Interno – CONACI. No início de suas atividades, a então Contadoria-Geral do Estado estava voltada essencialmente à contabilidade, na condição de uma atividade centralizada, agregando os registros contábeis de todos os órgãos dos Poderes do Estado. Todavia, como os

serviços de contabilidade governamental agregam, coordenam e orientam diversas atividades típicas de controle interno, desde então o Órgão já assumiu a dupla função de contabilidade e controle interno. E, à medida que o tempo foi passando, e que os processos e registros foram sendo automatizados, tornou-se possível à CAGE dar maior ênfase às atividades de controle interno. Em 1989, o artigo 76 da Carta Estadual apenas veio reconhecer esse papel da CAGE no cenário do Estado. Para a CAGE, portanto, as atividades de contabilidade e controle interno são indissociáveis.

No campo da contabilidade, em 2013, o fato marcante, mais significativo para a CAGE e para o Estado, vale reiterar, foi a utilização do novo plano de contas, nos termos da Circular nº 6, de 18 de dezembro de 2012, que dispõe sobre a adoção do Plano de Contas Aplicado ao Setor Público – PCASP no âmbito do Estado do Rio Grande do Sul, em consonância com a Parte IV do já mencionado Manual de Contabilidade Aplicada ao Setor Público. E, nessa esteira, pelo salto de qualidade e pela ruptura que representa, merece também ser realçada a elaboração das demonstrações financeiras do Estado, levantadas em 31-12-2013, seguindo as novas Normas Brasileiras de Contabilidade Aplicadas ao Setor Público – NBCASPs.

No âmbito das atividades mais específicas ou típicas de controle interno, a CAGE deu sequência à política fortemente estabelecida a partir de 2011, de primazia do controle prévio em relação ao controle a posteriori, adotando a orientação aos gestores e servidores como principal estratégia de ação.

Em dezembro de 2013, a CAGE organizou e coordenou a Nona Reunião Técnica do CONACI, na qual estiveram representados os responsáveis pelos controles internos de 20 Estados brasileiros, do Distrito Federal, da União (Controladoria-Geral da União - CGU) e de cinco capitais brasileiras. Entre as deliberações daquela reunião está a de que todos os órgãos de controle interno filiados ao Conselho passassem a elaborar os seus respectivos Relatórios de Atividades conforme modelo aprovado na ocasião.

Em razão da referida deliberação e na sua permanente busca da transparência, o órgão de controle interno do Estado providenciou a elaboração de seu Relatório de Atividades para ampla divulgação, inclusive no portal Transparência RS (<http://www.transparencia.rs.gov.br>), mantido pela CAGE. Trata-se de um documento abrangente, que traz as informações sobre a organização, as estruturas organizacional e funcional do órgão de controle interno e, principalmente, uma detalhada descrição das atividades desenvolvidas ao longo do exercício de 2013 no cumprimento de suas atribuições legais e na busca do atingimento e superação das metas estabelecidas para o ano.

A publicação do Relatório de Atividades da CAGE constitui, portanto, uma verdadeira prestação de contas do órgão de controle interno do Estado para a sociedade em geral, e especialmente para a sociedade gaúcha, com todas as informações importantes sobre a organização e funcionamento da CAGE no exercício de 2013, ou seja, contendo a descrição do seu orçamento, de sua força de trabalho, e principalmente de seus projetos executados e atividades desenvolvidas ao longo do mencionado período. Essa ampla divulgação, portanto, torna desnecessária a reprodução, aqui, das informações contidas no Relatório de Atividades da CAGE.

Cabe reiterar, todavia, que a gestão da CAGE continuou sua política de atuação preventiva e de orientação. Prova disso foi, por exemplo, a produção e distribuição da 3ª edição do Manual do Gestor Público, que, além de ampliada e revisada, constituiu edição especial, comemorativa aos 65 anos da CAGE. E, nessa linha, também foram produzidos dois Guias de Orientação ao Gestor Público, um versando sobre o Regime Diferenciado de Contratação – RDC, e o outro sobre as Eleições de 2014, visando a orientar os gestores sobre as principais vedações relativas aos atos de gestão no último ano de mandato.

Dentro dessa política orientadora da CAGE, tiveram continuidade também todas as demais ações que já estavam em curso no ano anterior, como os boletins sobre legislação e outros assuntos de interesse dos gestores, bem como sobre as informações emitidas, a edição de instruções normativas, portarias, etc. Aliás, cabe ressaltar que teve continuidade a realização dos Seminários de Orientação aos Gestores, que vinham ocorrendo semestralmente desde o primeiro semestre de 2011. Na quinta e na sexta edições, realizadas em 2013, houve a participação de mais de 800 agentes e servidores públicos.

No tocante aos recursos humanos da CAGE, são necessários dois registros importantes: um negativo e outro positivo.

Quanto ao primeiro, impende referir preliminarmente que, nos últimos três anos, as atividades do Órgão aumentaram sobremaneira. Apenas, a título exemplificativo, podemos citar a necessidade de implantação das NBCASPs e do Sistema de Informações de Custos, a criação de uma nova Seccional destinada ao controle prévio dos processos licitatórios e a opção pela ação preventiva, com a realização de seminários e outros instrumentos de orientação ao gestor. E, ainda nesta esteira ilustrativa do acréscimo de atividades, vale mencionar a participação de servidores da CAGE em dezenas de grupos de trabalho, como jamais ocorrido na gestão do Estado e, ainda, a nossa participação efetiva na Sala de Gestão junto ao Gabinete do Governador.

Em que pese tal agregação de atribuições, tarefas e atividades do órgão central do sistema de controle interno do Estado, seu quadro de pessoal efetivo não aumentou. Ao contrário, teve expressiva redução no período. Em dezembro de 2010, a CAGE contava com 177 servidores efetivos, sendo 121 de nível superior (Auditores do Estado – AEs, e Agentes Fiscais do Tesouro do Estado – AFTEs) e 56 Técnicos do Tesouro do Estado – TTEs. Em dezembro de 2011, o número de servidores já havia se reduzido para 169 (115 AEs/AFTEs e 54 TTEs); no final de 2012, o quadro era composto de 160 servidores (112 AEs/AFTEs e 48 TTEs) e, finalmente, em dezembro de 2013, o total de servidores efetivos era de 147, sendo 104 AEs/AFTEs e 43 TTEs, o que corresponde a uma redução acumulada de 30 servidores desde dezembro de 2010, ou 16,9% do quadro efetivo.

Em 2013, houve a nomeação e o ingresso dos 44 remanescentes do último concurso do cargo de AFTE, todavia, nenhum deles foi diretamente destinado à CAGE, mas apenas às Subsecretarias da Receita Estadual e do Tesouro do Estado. Para agravar a situação, a referida nomeação gerou um processo de remoção interna de servidores que foi altamente prejudicial às atividades do órgão de controle interno, uma vez que 26 servidores lotados na CAGE (treinados e adaptados às atividades do Órgão) optaram pela remoção para as Subsecretarias da Receita e do Tesouro, sendo substituídos pelos recém-nomeados.

A questão referente à precariedade de recursos humanos do órgão de contabilidade e controle interno do Estado continuou a ser, em 2013, fonte de preocupação para a sua sustentabilidade e bom funcionamento, merecendo, pois, atenção especial na busca de soluções que, se não resolveram (e nem resolverão) o problema em definitivo, pelo menos possam atenuá-lo.

E, nesse sentido, o fato altamente positivo a ser registrado foi a autorização governamental para a realização do primeiro concurso para Auditor do Estado, cujo edital foi publicado em 19-11-2013, abrindo inscrição para 30 vagas a serem providas ainda no primeiro semestre de 2014. A nomeação dos novos 30 Auditores do Estado ainda não será a solução para a já histórica carência de pessoal da CAGE, mas com certeza, representará lenitivo importante e uma boa medida nessa equação, que requer também, e urgentemente, a criação de uma nova carreira de apoio administrativo.

Por fim, é necessário registrar o agradecimento e as congratulações, pelos trabalhos realizados, a todos os servidores da CAGE, parceiros obstinados e competentes no exercício de suas atividades, condição que tornou possível o pleno êxito do Órgão no cumprimento de seu papel institucional, no exercício de 2013.

Porto Alegre, 31 de dezembro de 2013.

**Luiz Paulo Freitas Pinto**

Contador e Auditor-Geral do Estado





**ANÁLISE E  
INTERPRETAÇÃO  
DOS RESULTADOS**



# 1 – DO ORÇAMENTO E SUAS ALTERAÇÕES

## 1.1 – O PLANO PLURIANUAL

O Plano Plurianual (PPA) para o quadriênio 2012-2015, aprovado pela Lei 13.808, de 18 de outubro de 2011, estabelece as diretrizes estratégicas da Administração Pública Estadual, bem como os programas com seus objetivos e metas. Consoante o art. 2º desta Lei, as diretrizes estratégicas definidas para o período são as seguintes:

- I - alcançar o crescimento do investimento, do emprego e da renda;
- II - promover o desenvolvimento regional;
- III - elevar a qualidade de vida e erradicar a pobreza extrema; e
- IV - aprimorar a cidadania, promover a paz e os valores republicanos.

De acordo com a Mensagem que acompanhou o Projeto de Lei do PPA, retomar o desenvolvimento do Rio Grande do Sul integrado ao Projeto Nacional de Desenvolvimento constitui o objetivo-síntese deste Plano Plurianual (PPA). Retomar uma postura de indução de um desenvolvimento sustentável com equidade e participação é outro de seus objetivos.

O PPA foi elaborado contemplando um total de **94 programas**, assim distribuídos, considerando-se a conceituação expressa no artigo 5º da Lei 13.808-2011:

- **68 finalísticos** - aqueles que resultam em bens ou serviços ofertados diretamente à sociedade e destinados à solução ou atenuação de problemas da sociedade ou, ainda, ao aproveitamento de oportunidades;

- **17 de gestão de políticas públicas** - aqueles que abrangem ações relacionadas à formulação, coordenação, supervisão, avaliação e divulgação de políticas públicas;

- **5 de serviços ao Estado** - aqueles cujo público-alvo é o próprio Estado;

- **2 de política de crédito** - destinados a expressar as operações das instituições de crédito do Estado, caracterizados por não comportar programação de dispêndio e por conter metas quantificadas pelo volume de crédito concedido; e

- **2 de apoio administrativo** - aqueles que englobam ações de natureza administrativa que, embora colaborem para a consecução dos objetivos dos demais programas, não têm suas despesas passíveis de apropriação àqueles programas.

Cada programa foi dividido em ações, definidas como o conjunto de operações cujos produtos contribuem para o alcance dos objetivos dos programas.

O PPA 2012-2015 foi alterado pelas Leis 13.998, de 29 de maio de 2012, e 14.138, de 14 de dezembro de 2012, que criou mais um programa do tipo finalístico, 14.267, de 18 de julho de 2013, e 14.374, de 19 de dezembro de 2013.

A Proposta do Projeto de Lei do Plano Plurianual 2012-2015, levada à apreciação da egrégia Assembleia Legislativa, foi montada com base nos seguintes parâmetros macroeconômicos:

ESPECIFICAÇÃO	2012	2013	2014	2015
PIB Real	5,50%	6,50%	6,50%	4,00%
Inflação (IPCA)	4,50%	4,50%	4,50%	4,50%
Variação do PIB Real x Inflação (IPCA)	10,25%	11,29%	11,29%	8,68%

No âmbito do Setor Governamental do Estado, compreendendo a Administração Direta, Autarquias e Fundações, foram estimadas para o quadriênio despesas no montante de R\$ 184,34 bilhões, a serem suportadas pelas seguintes fontes de recursos:

- Tesouro, R\$ 133,67 bilhões;
- Próprios das Autarquias e Fundações, R\$ 40,00 bilhões;
- Convênios e outros instrumentos de parceria, R\$ 8,72 bilhões; e
- Operações de Crédito, R\$ 1,95 bilhão.

Excluindo as operações realizadas entre as entidades do referido Setor – intraorçamentárias -, estimadas em R\$ 29,27 bilhões, prevê-se uma receita e despesa ajustadas da ordem de R\$ 155,07 bilhões.

O PPA 2012-2015 também contempla o orçamento de investimento das empresas públicas e das empresas em que o Estado detenha, direta ou indiretamente, a maioria do capital social com direito a voto, que totaliza R\$ 6,1 bilhões para o quadriênio.

Observa-se que, conforme consta no parágrafo único do artigo 6º da Lei 13.808-2011, os valores financeiros apresentados são meramente referenciais, não constituindo limites a serem observados na programação das despesas expressas nas leis orçamentárias.

Os programas do PPA que demandaram recursos orçamentários tiveram sua realização a cargo de órgãos da Administração Direta, Autarquias e Fundações, e constam no orçamento anual. Portanto, a execução financeira desses programas pode ser acompanhada pela execução do orçamento anual. Nestes dois anos de execução do PPA, foram aplicados recursos da ordem de R\$ 85,97 bilhões, o que representa 46,63% do montante previsto para o quadriênio.

A visão detalhada do PPA 2012-2015, com a descrição dos seus programas, objetivos e indicadores, está disponível no endereço eletrônico da Secretaria do Planejamento, Gestão e Participação Cidadã (<http://www.seplag.rs.gov.br/>).

## 1.2 - LEI DE DIRETRIZES ORÇAMENTÁRIAS

A Lei 14.069, de 26 de julho de 2012, estabeleceu as diretrizes orçamentárias do Estado para o exercício de 2013.

Integram a LDO os seguintes Anexos:

I - Prioridades e Metas da Administração Pública Estadual;

II - Anexo de Metas Fiscais, compreendendo:

- a) demonstrativo das metas anuais;
- b) avaliação da situação financeira e atuarial dos regimes de previdência do Estado;
- c) evolução do saldo patrimonial, origem e aplicação dos recursos obtidos com a alienação de ativos; e
- d) renúncia de receitas e despesas de caráter continuado;

III – Anexo de Riscos Fiscais.

### **1.2.1 - ANEXO DE METAS FISCAIS**

O Anexo de Metas Fiscais da LDO para 2013, em atendimento ao disposto nos §§ 1º e 2º do art. 4º da Lei Complementar 101, de 4-5-2000 (LRF), evidencia, como o próprio nome sugere, as metas a serem cumpridas tendo em vista a obtenção do equilíbrio fiscal.

A LDO estabeleceu, em seu art. 4º, que a elaboração e aprovação da Lei Orçamentária, assim como a sua execução, deveriam ser compatíveis com a meta de superávit primário estabelecida para o setor governamental, conforme o Anexo de Metas Fiscais.

Durante o exercício, coube ao Poder Executivo comunicar aos demais Poderes, ao Ministério Público e à Defensoria Pública o risco de não cumprimento da meta fiscal de resultado primário em razão do comportamento da receita, o que foi feito, bimestralmente, por meio de Relatórios de Execução Orçamentária, cuja íntegra se encontra disponível no endereço eletrônico da Secretaria da Fazenda (<http://www.sefaz.rs.gov.br>).

Para o exercício de 2013 foi fixada a meta de superávit primário da ordem de R\$ 1.653,84 milhões, correspondente a 0,50% do Produto Interno Bruto (PIB) do Estado. Na projeção dessa meta foram considerados os mesmos parâmetros de inflação (4,5%) e de crescimento do PIB nacional (5,5%) utilizados pela União na projeção das metas constantes no projeto da LDO federal para 2013.

Segundo dados da Fundação de Economia e Estatística (FEE), o PIB do Estado cresceu, em termos reais, 5,8% em 2013 em relação a 2012, atingindo o valor de R\$ 310.508 milhões.

De acordo com o Relatório Resumido da Execução Orçamentária, previsto no artigo 52 da LRF, referente ao 6º bimestre de 2013, o resultado primário de 2013 alcançou a cifra de R\$ 623,85 milhões, valor este correspondente a 0,20% do PIB gaúcho. No quadro a seguir estão apresentadas a receita e a despesa que originaram esse resultado, considerando-se também os valores estimados com base na Lei Orçamentária Anual (LOA), não obstante a meta a ser perseguida fosse a fixada na LDO:

Títulos	R\$ milhões			
	Previsto (1)		Realizado (b)	Diferença (b - a)
	LDO (a)	LOA		
Receita Primária	34.413,84	36.719,60	35.392,28	978,44
Despesa Primária	32.760,00	34.991,90	34.791,40	2.031,40
Resultado Primário - sem operações intraorçamentárias	1.653,84	1.727,70	600,88	(1.052,96)
Resultado Primário Intraorçamentário	-	-	22,97	22,97
<b>Superávit Primário</b>	<b>1.653,84</b>	<b>1.727,70</b>	<b>623,85</b>	<b>(1.029,99)</b>

(1) As referidas Leis previram receitas e despesas intraorçamentárias equivalentes.

O resultado primário realizado foi 62,3% inferior à meta fixada na LDO, e, na comparação com o PIB gaúcho, o resultado obtido ficou cerca de 0,30% abaixo da meta. Para o cumprimento da meta prevista na LDO faltou R\$ 1,03 bilhão.

O não atingimento da meta se deveu ao fato de a despesa primária ter sido realizada em níveis significativamente superiores ao observado com relação à sua previsão, se comparado com o grau de realização da receita primária em relação à previsão. Com efeito, enquanto a receita primária realizada superou em cerca de R\$ 978 milhões o montante previsto na LDO, a despesa primária excedeu em mais de R\$ 2,03 bilhões a sua previsão.

Já com relação à LOA, o superávit alcançado ficou R\$ 1,1 bilhão aquém do previsto, uma vez que o contingenciamento da despesa primária (R\$ 200 milhões) não acompanhou a significativa frustração da receita de mesma natureza (R\$ 1,3 bilhão).

O quadro abaixo apresenta as receitas em que se verificou maior frustração de arrecadação em relação aos valores previstos:

Especificação	Em R\$ milhões		
	Previsto (a)	Realizado (b)	Diferença (b - a)
Compensações Financeiras da União	1.201,28	-	(1.201,28)
Transferências Constitucionais e Legais da União	4.096,83	3.331,75	(765,08)
Transferências Voluntárias da União	584,09	254,95	(329,14)
ICMS (principal e dívida ativa)	23.340,88	24.060,54	719,66

Por outro lado, no tocante à despesa primária, a discrepância maior com relação à previsão ocorreu na despesa com pessoal (R\$ 1,2 bilhão, sem computar as despesas intraorçamentárias), contrabalançada pela realização a menor de investimentos (R\$ 795 milhões), inversões financeiras (R\$ 202 milhões), outras despesas correntes (R\$ 150 milhões), e a própria reserva de contingência (R\$ 288 milhões).

Além do resultado primário, o Anexo de Metas Fiscais projetou, para o exercício de 2013, um resultado nominal deficitário da ordem de R\$ 2.648,28 milhões (0,79% do PIB estadual) e um saldo da dívida consolidada líquida de R\$ 52.522,31 milhões (15,74% do PIB estadual). Ao final do exercício, o resultado nominal atingiu um déficit de R\$ 3.322,02 milhões (1,07% do PIB), enquanto a dívida consolidada líquida alcançou o montante de R\$ 55.040,94 milhões (17,73% do PIB), de acordo com

dados extraídos do Relatório Resumido da Execução Orçamentária (RREO) do 6º bimestre de 2013 e do Relatório de Gestão Fiscal do 3º quadrimestre de 2013. Não obstante a elevação superior a R\$ 3,3 bilhões na dívida consolidada, cabe referir que a sua relação com a RCL caiu de 218,13% em 2012 para 208,58% em 2013.

O Anexo apresenta uma análise da situação financeira e atuarial do Regime Próprio de Previdência. Para 2013, foi projetado um déficit de R\$ 6.183,71 milhões. Conforme está evidenciado no RREO do 6º bimestre de 2013, o déficit previdenciário atingiu o valor de R\$ 6.505,07 milhões, resultado de uma receita previdenciária da ordem de R\$ 3.244,21 milhões e de uma despesa de R\$ 9.749,28 milhões. Comparativamente a 2012, o déficit previdenciário cresceu 5,29% em 2013 (R\$ 327 milhões).

### **1.2.2 - ANEXO DE RISCOS FISCAIS**

O Anexo II da LDO para 2013 faz referência aos passivos contingentes e outros riscos que podem afetar as contas públicas.

Sinteticamente, no que se refere à receita orçamentária, o Anexo menciona que a possibilidade de a sua previsão não se realizar seria devida aos desvios associados aos parâmetros utilizados para a sua estimativa, a uma reforma do sistema tributário e ao comportamento da atividade econômica, afetado por motivações internas e externas, principalmente no que se refere ao ICMS.

A reforma do sistema tributário não ocorreu, e, quanto aos outros fatores, se existentes, não tiveram influência negativa no comportamento da receita tributária estadual, que, ao contrário, apresentou crescimento em 2013. A não realização de receitas deu-se especialmente no que se refere às transferências, conforme já referido em item anterior.

Em 18 de julho de 2013, foi publicada no Diário Oficial da União a Lei Complementar 143-2013, que alterou a Lei Complementar 62-1989, a Lei 5.172-1966 (Código Tributário Nacional) e a Lei 8.443-1992, para dispor sobre novos critérios de rateio do Fundo de Participação dos Estados e do Distrito Federal (FPE). Com base nessa legislação, o coeficiente de participação do Estado no FPE poderá ser reduzido a partir do exercício de 2016, com impacto direto na respectiva arrecadação.

No tocante à despesa, merecem destaque o risco relativo às ações judiciais que se refletem sob a forma de precatórios ou Requisições de Pequeno Valor (RPVs) e os gastos com a previdência dos servidores, o que demandaria a reformulação do regime previdenciário mediante a adoção de medidas complementares a serem aprovadas no âmbito do Estado.

O risco fiscal decorrente dos precatórios foi minimizado, desde 2010, com o advento do regime especial instituído pela Emenda Constitucional 62-2009, que limitou o pagamento desses débitos a 1,5% da RCL. Em março de 2013, entretanto, no julgamento das Ações Diretas de Inconstitucionalidade 4357 e 4425, o Supremo Tribunal Federal – STF – declarou integralmente inconstitucional o artigo 97 do ADCT/CF, que criou aquele regime, decisão esta cujos efeitos ainda serão objeto de modulação no tempo por parte da referida Corte.

O risco associado à elevação dos gastos com Requisições de Pequeno Valor - RPVs -, por sua vez, concretizou-se no exercício em análise, uma vez que a Justiça Estadual, desconsiderando o limite de pagamento vinculado à RCL (1,5%), estabelecido por meio da Lei Estadual 13.756-2011, determinou sequestros de valores para esse fim em montante superior a R\$ 558,7 milhões no período. A quase totalidade desta quantia, que excedeu à correspondente dotação orçamentária, não foi empenhada em 2013. A Lei Estadual é alvo da Ação Direta de Inconstitucionalidade 4.668, que aguarda julgamento no STF.

No que se refere à previdência social, o Estado obteve, em abril de 2013, junto ao presidente do STF, a suspensão da decisão liminar do Tribunal de Justiça que impedia o aumento da contribuição dos servidores estaduais de 11% para 13,25%, conforme havia sido estabelecido pelas leis complementares estaduais 14.015 e 14.016, de 21 de junho de 2012.

### **1.3 – PROPOSTA ORÇAMENTÁRIA**

A proposta orçamentária que o Poder Executivo encaminhou à Assembleia Legislativa e que lá se transformou no Projeto de Lei 227-2012 previa, para o exercício de 2013, receitas e despesas no valor total de R\$ 45,253 bilhões, correspondendo, portanto, a um orçamento equilibrado.

A Mensagem que acompanha o Projeto de Lei menciona que a proposta orçamentária foi montada com base nas previsões dos parâmetros macroeconômicos estabelecidos na LDO para 2013, projetando um crescimento, em 2013, da ordem 5,5%, bem como uma inflação medida pelo IPCA da ordem de 4,5%

Especificamente no que se refere às despesas com pessoal e encargos sociais, a LDO para o orçamento de 2013 estipulou o percentual de acréscimo de 8,5% em relação às dotações de 30 abril de 2012 à conta de recursos do Tesouro-Livres. Para as despesas dos grupos Outras Despesas Correntes, Investimentos e Inversões Financeiras, quando financiadas à conta de recursos do Tesouro-Livres, o percentual fixado na LDO foi de 4,5%, também aplicado sobre as dotações vigentes em 30 de abril de 2012, ou seja, sobre as dotações previstas no orçamento de 2012 acrescidas dos créditos adicionais abertos até aquela data.

Relativamente à receita, a projeção foi de um acréscimo de 13,5% em relação à previsão de 2012, excluídas as receitas intraorçamentárias. Especificamente para o ICMS, principal tributo estadual, foi projetada uma arrecadação 10,0% superior à previsão de 2012 e, para as receitas de capital, um acréscimo de 53,1% em relação à previsão de 2012. A Mensagem não explicita os critérios utilizados para a definição desses percentuais.

Em termos quantitativos, a proposta orçamentária enviada à Assembleia Legislativa *a priori* não teria sofrido alteração durante o período em que tramitou naquela Casa, tendo sido convertida na Lei 14.146, de 17 de dezembro de 2012, a qual apresenta, em seus artigos 1º e 2º, os mesmos montantes para a receita e a despesa. As emendas aprovadas teriam implicado apenas o remanejamento de dotações. Todavia, na publicação dos anexos que acompanham a lei orçamentária e onde consta a discriminação

da despesa, constata-se que o montante desta está R\$ 4.715.000,00 a menor em relação ao montante que consta no *caput* do artigo 2º, ou seja, enquanto neste consta o valor total de R\$ 45.253.553.597,00, nos demonstrativos anexos à lei o total da despesa orçamentária é de R\$ 45.248.838.597,00, tendo sido este o valor implementado no sistema de execução orçamentária do Estado. Assim, admitindo-se como verdadeiro que o orçamento foi aprovado com um saldo de recursos pendentes de destinação, todos os quadros e demonstrativos nesta análise consideram a despesa orçamentária fixada como sendo a constante dos demonstrativos anexos, que acompanham a lei orçamentária, ou seja, R\$ 45.248.838.597,00.

Posteriormente, a Lei 14.146-12 foi alterada pela Lei 14.267, de 18 de julho de 2013, que determinou a inclusão da Empresa Gaúcha de Rodovias S.A. – EGR no Volume IV, que acompanha a lei orçamentária conforme estabelece o artigo 149 da Constituição Estadual. O referido volume contém os orçamentos das empresas estatais.

No quadro a seguir, apresenta-se comparativo entre a previsão e a execução de itens significativos da receita.

Especificação <sup>(1)</sup>	Previsão	Execução	Diferença	
			Valor	%
			Em R\$ mil	
<b>Receitas Correntes</b>	<b>36.341.233</b>	<b>35.425.585</b>	<b>(915.648)</b>	<b>-2,5%</b>
Receita Tributária	27.525.211	28.594.292	1.069.081	3,9%
Receita de Contribuições	1.963.815	2.172.852	209.037	10,6%
Receita Patrimonial	821.563	483.499	(338.064)	-41,1%
Receita Agropecuária	1.981	2.380	399	20,1%
Receita Industrial	21	195	174	828,6%
Receita de Serviços	309.719	272.924	(36.795)	-11,9%
Transferências da União	4.085.284	3.328.860	(756.424)	-18,5%
Participação na Receita da União	2.430.340	1.925.532	(504.808)	-20,8%
Compensação de Exportações <sup>(2)</sup>	259.168	146.900	(112.268)	-43,3%
Transferências do SUS	965.991	849.824	(116.167)	-12,0%
Transferências do FNDE <sup>(3)</sup>	363.071	349.431	(13.640)	-3,8%
Demais Transferências da União	66.714	57.173	(9.541)	-14,3%
Transferências do FUNDEB	3.571.682	3.436.017	(135.665)	-3,8%
Transferências de Convênios	128.927	106.023	(22.904)	-17,8%
Demais Transferências Correntes	7.103	12.612	5.509	77,6%
Outras Receitas Correntes	2.149.975	1.304.099	(845.876)	-39,3%
Receitas da Dívida Ativa <sup>(4)</sup>	355.333	437.054	81.721	23,0%
Demais Receitas Correntes	1.794.642	867.045	(927.597)	-51,7%
(-) Deduções da Receita Corrente	(4.224.048)	(4.288.168)	(64.120)	1,5%
<b>Receitas de Capital</b>	<b>1.564.130</b>	<b>902.733</b>	<b>(661.397)</b>	<b>-42,3%</b>
Operações de Crédito	1.027.673	542.335	(485.338)	-47,2%
Alienação de Bens	21.291	99.244	77.953	366,1%
Amortização de Empréstimos	19.313	67.211	47.898	248,0%
Transferências de Capital	495.836	193.943	(301.893)	-60,9%
Outras Receitas de Capital	17	-	(17)	
<b>Receitas Correntes Intraorçamentárias</b>	<b>7.348.190</b>	<b>8.039.951</b>	<b>691.761</b>	<b>9,4%</b>
Receitas de Contribuições Intraorçamentárias	7.322.846	8.020.132	697.286	9,5%
Receitas de Serviços Intraorçamentárias	24.706	18.700	(6.006)	-24,3%
Outras Receitas Intraorçamentárias	638	1.119	481	75,4%
<b>Total</b>	<b>45.253.553</b>	<b>44.368.269</b>	<b>(885.284)</b>	<b>-2,0%</b>

(1) Inclui a receita da Administração Direta, Autarquias e Fundações.

(2) Inclui os itens Transferência da Desoneração do ICMS (cód. 1721.36) e o Auxílio Financeiro - Exportações (cód. 1721.99.99.011).

(3) Inclui a Transferência do Salário-Educação.

(4) Inclui juros e multa incidentes sobre dívida ativa.

A seguir, estão apresentados os grandes agregados da despesa comparando-se a previsão orçamentária com a efetiva realização (valores empenhados):

Em R\$ mil

Especificação <sup>(1)</sup>	Previsão		Execução		Diferença	
	Valor	%	Valor	%	Valor	%
<b>Pessoal e Encargos Sociais</b>	<b>25.009.142</b>	<b>55,3%</b>	<b>26.912.244</b>	<b>58,8%</b>	<b>1.903.102</b>	<b>7,6%</b>
Pessoal e Encargos Sociais	17.686.296	39,1%	18.920.109	41,3%	1.233.813	7,0%
Despesas Intraorçamentárias	7.322.846	16,2%	7.992.135	17,5%	669.289	9,1%
<b>Outras Despesas Correntes</b>	<b>14.676.167</b>	<b>32,4%</b>	<b>14.526.013</b>	<b>31,8%</b>	<b>(150.154)</b>	<b>-1,0%</b>
Transferências a Municípios	7.702.601	17,0%	7.867.934	17,2%	165.333	2,1%
Demais Despesas Correntes <sup>(2)</sup>	6.973.566	15,4%	6.658.079	14,6%	(315.487)	-4,5%
<b>Serviço da Dívida</b>	<b>2.857.455</b>	<b>6,3%</b>	<b>2.894.544</b>	<b>6,3%</b>	<b>37.089</b>	<b>1,3%</b>
Amortização	1.307.710	2,9%	1.365.292	3,0%	57.582	4,4%
Juros e Encargos	1.549.745	3,4%	1.529.252	3,3%	(20.493)	-1,3%
<b>Outras Despesas de Capital</b>	<b>2.418.236</b>	<b>5,4%</b>	<b>1.429.463</b>	<b>3,1%</b>	<b>(988.773)</b>	<b>-40,9%</b>
Investimentos	2.128.522	4,7%	1.333.978	2,9%	(794.544)	-37,3%
Inversões Financeiras	289.714	0,7%	95.485	0,2%	(194.229)	-67,0%
<b>Reserva de Contingência</b>	<b>287.839</b>	<b>0,6%</b>	-	-	<b>(287.839)</b>	
<b>Total</b>	<b>45.248.839</b>	<b>100,0%</b>	<b>45.762.264</b>	<b>100,0%</b>	<b>513.425</b>	<b>1,1%</b>

(1) Administração Direta, Autarquias e Fundações.

(2) Inclui Despesas Intraorçamentárias não relativas a Pessoal.

Cumpra esclarecer que a despesa intraorçamentária, modalidade de aplicação identificada sob o código 91, tem correspondência nas receitas correntes intraorçamentárias auferidas pelas entidades beneficiárias e inclui a contribuição patronal e a complementação financeira destinadas ao Regime Próprio de Previdência Social do Rio Grande do Sul (RPPS/RS), ambas repassadas pelo Poder Executivo e pela Defensoria Pública do Estado, bem como a contribuição patronal para os fundos previdenciários em regime de capitalização (FUNDOPREV/MILITAR e FUNDOPREV/CIVIL) e para a assistência médica repassada ao Instituto de Previdência do Estado (IPERGS) por todos os Poderes e Órgãos.

A Tabela 1 evidencia a despesa orçamentária por área governamental, com ênfase no Poder Executivo. Estão apresentados os valores empenhados em confronto com as dotações iniciais fixadas pelo orçamento, porém considerando a estrutura administrativa do Estado estabelecida pela Lei 13.601, de 1º de janeiro de 2011, e as vinculações das autarquias e fundações de acordo com o Decreto 48.218, de 4 de agosto de 2011.

Convém salientar, por fim, que boa parte do programa de governo, especialmente na área de infraestrutura, é executada por meio de sociedades de economia mista (CEEE e CRM, por exemplo), da mesma forma que, no tocante ao saneamento, o seu grande executor é a CORSAN. Os valores investidos por essas entidades não constam na Tabela 1.

## 1.4 – LEI DO ORÇAMENTO ANUAL

A Lei 14.146, de 17 de dezembro de 2012 – Lei de Orçamento Anual (LOA) –, estimou a receita e fixou a despesa para o exercício econômico-financeiro de 2013.

**Tabela 1 - Despesa Orçamentária por Área Governamental  
Despesa Fixada e Empenhada  
Exercício de 2013**

Áreas e Órgãos	Despesa Fixada		Despesa Empenhada	
	R\$ mil	%	R\$ mil	%
<b>1. PODER EXECUTIVO</b>	<b>22.983.125</b>	<b>60,64</b>	<b>22.963.604</b>	<b>60,84</b>
<b>1.1. Área de Infraestrutura</b>	<b>1.502.782</b>	<b>3,96</b>	<b>837.942</b>	<b>2,22</b>
1.1.1. Infraestrutura e Logística	1.000.193	2,64	711.573	1,89
1.1.2. Obras Públicas, Irrigação e Desenvolvimento Urbano	206.522	0,54	88.397	0,23
1.1.3. Habitação e Saneamento	296.067	0,78	37.972	0,10
<b>1.2. Área Econômica</b>	<b>1.051.724</b>	<b>2,77</b>	<b>938.519</b>	<b>2,49</b>
1.2.1. Meio Ambiente	136.532	0,36	120.895	0,32
1.2.2. Agricultura, Desenvolvimento Rural e Pesca	562.789	1,48	562.570	1,49
1.2.3. Desenvolvimento e Promoção do Investimento	87.643	0,23	46.377	0,12
1.2.4. Turismo	40.757	0,11	13.040	0,04
1.2.5. Economia Solidária	22.751	0,06	26.228	0,07
1.2.6. Ciência e Tecnologia	201.252	0,53	169.409	0,45
<b>1.3. Área Administrativa</b>	<b>1.586.079</b>	<b>4,19</b>	<b>1.602.103</b>	<b>4,24</b>
1.3.1. Governadoria	126.257	0,33	180.111	0,48
1.3.2. Advocacia	177.187	0,47	182.702	0,48
1.3.3. Planejamento e Gestão	104.349	0,28	83.619	0,22
1.3.4. Fazenda	519.348	1,37	501.595	1,33
1.3.5. Administração e Recursos Humanos	658.938	1,74	654.076	1,73
<b>1.4. Área Social</b>	<b>18.842.540</b>	<b>49,72</b>	<b>19.585.040</b>	<b>51,89</b>
1.4.1. Cultura <sup>(1)</sup>	97.815	0,26	85.813	0,23
1.4.2. Segurança Pública	2.268.355	5,98	2.581.528	6,84
1.4.3. Educação	3.466.867	9,15	3.422.697	9,07
1.4.4. Saúde	4.636.655	12,23	4.388.626	11,63
1.4.4.1. Assistência aos Servidores (IPERGS)	1.372.454	3,62	1.539.305	4,08
1.4.4.2. Demais Despesas com Saúde	3.264.201	8,61	2.849.321	7,55
1.4.5. Trabalho e Desenvolvimento Social	172.199	0,45	169.368	0,45
1.4.6. Esporte e Lazer	36.335	0,10	18.954	0,05
1.4.7. Justiça e Direitos Humanos <sup>(2)</sup>	195.384	0,52	201.132	0,53
1.4.8. Previdência de Servidores	7.968.930	21,03	8.716.922	23,09
<b>2. ENCARGOS FINANCEIROS DO ESTADO</b>	<b>10.735.947</b>	<b>28,33</b>	<b>10.705.079</b>	<b>28,37</b>
2.1. Dívida Pública	2.817.425	7,43	2.851.760	7,56
2.2. Transferências a Municípios	7.045.588	18,59	7.125.697	18,88
2.3. Sentenças Judiciais	210.824	0,56	252.544	0,67
2.4. Demais Encargos	662.110	1,75	475.078	1,26
<b>3. RESERVA DE CONTINGÊNCIA</b>	<b>275.765</b>	<b>0,73</b>	-	-
<b>4. PODER LEGISLATIVO</b>	<b>812.625</b>	<b>2,14</b>	<b>828.405</b>	<b>2,19</b>
4.1. Assembleia Legislativa	455.996	1,20	449.504	1,19
4.2. Tribunal de Contas	356.629	0,94	378.901	1,00
<b>5. PODER JUDICIÁRIO</b>	<b>2.251.978</b>	<b>5,94</b>	<b>2.347.495</b>	<b>6,22</b>
5.1. Tribunal de Justiça	2.219.007	5,85	2.320.775	6,15
5.2. Justiça Militar do Estado	32.971	0,09	26.720	0,07
<b>6. MINISTÉRIO PÚBLICO</b>	<b>726.761</b>	<b>1,92</b>	<b>745.243</b>	<b>1,97</b>
<b>7. DEFENSORIA PÚBLICA</b>	<b>114.448</b>	<b>0,30</b>	<b>155.461</b>	<b>0,41</b>
<b>SUBTOTAL</b>	<b>37.900.649</b>	<b>100,00</b>	<b>37.745.287</b>	<b>100,00</b>
<b>8. DESPESA INTRAORÇAMENTÁRIA</b>	<b>7.348.190</b>	<b>19,39</b>	<b>8.016.977</b>	<b>21,24</b>
<b>Total</b>	<b>45.248.839</b>		<b>45.762.264</b>	

(1) Inclui a FCPRTV, vinculada à Secretaria da Comunicação e Inclusão Digital.  
(2) Inclui Secretaria de Políticas para as Mulheres.

O Orçamento Geral do Estado, aprovado na LOA, compreende os Poderes do Estado, seus Fundos, Órgãos e Entidades da Administração Indireta, estando, nesta última, abrangidas as Autarquias e as Fundações instituídas e mantidas pelo Poder Público.

Conforme o artigo 1º da LOA, o total consolidado da receita estimada é de R\$ 45.253.553.597,00. O artigo 2º da LOA teria fixado a despesa no mesmo valor, contudo, conforme já referido, o montante da despesa que foi efetivamente considerado é de R\$ 45.248.838.597,00, restando, pois, um saldo, que ficou pendente de destinação, no valor de R\$ 4.715.000,00.

Os §§ 1º e 2º do artigo 1º fazem referência, respectivamente, à exclusão de R\$ 4.224.047.763,00 das receitas correntes, relativa à contribuição do Estado ao Fundo de Manutenção e Desenvolvimento da Educação Básica e de Valorização dos Profissionais da Educação – FUNDEB - e à inclusão de R\$ 3.571.682.029,00 decorrentes do retorno desse mesmo Fundo ao Estado. Foi estimada, portanto, uma contribuição a maior para o FUNDEB da ordem de R\$ 652.365.734,00. A contribuição efetiva do Estado ao Fundo, mediante dedução de suas receitas correntes, alcançou o montante de R\$ 4.288.167.985,37. Por outro lado, o Estado recebeu do FUNDEB R\$ 3.436.017.331,04, sendo, pois, de R\$ 852.150.654,33 o excedente de contribuição do Estado a favor do Fundo.

O §3º do artigo 1º menciona a dupla contagem, no valor de R\$ 7.348.190.146,00, com a discriminação a seguir apresentada, a qual inclui os valores realizados tanto a título de receita quanto de despesa intraorçamentária:

	Em R\$		
Discriminação	Orçado	Receita Realizada	Despesa Empenhada
Contribuição Patronal ao FAS <sup>(1)</sup>	402.767.565,00	539.203.026,43	500.510.654,85
Contribuição Patronal ao RPPS - regime de repartição simples <sup>(2)</sup>	1.355.583.172,00	1.433.791.876,41	1.469.786.104,57
Contribuição Patronal ao RPPS - FUNDOPREV <sup>(3)</sup>	5.946.483,00	41.495.397,67	27.641.744,36
Complementação Financeira ao RPPS/RS <sup>(2)</sup>	5.558.549.003,00	6.004.506.985,70	5.994.196.098,69
Demais Operações Intraorçamentárias	25.343.923,00	20.953.810,55	24.842.790,03
<b>Total</b>	<b>7.348.190.146,00</b>	<b>8.039.951.096,76</b>	<b>8.016.977.392,50</b>

(1) FAS - Fundo de Assistência à Saúde (todos os Poderes e Órgãos).

(2) RPPS/RS - Regime Próprio de Previdência dos Servidores do RS (Poder Executivo e Defensoria Pública).

(3) FUNDOPREV - Fundo Previdenciário (todos os Poderes e Órgãos).

A contribuição patronal ao FAS foi efetuada por todos os Poderes e Órgãos do Estado, enquanto a contribuição patronal ao RPPS/RS e a complementação financeira ao RPPS/RS foram efetuadas pela Defensoria Pública do Estado e pelos órgãos da Administração Direta e Indireta integrantes do Poder Executivo. Esses repasses tiveram como destinatário o IPERGS, órgão gestor do FAS e do RPPS/RS. A despesa com inativos do Poder Executivo e da Defensoria Pública foi paga mediante o RPPS/RS, enquanto os inativos dos demais Poderes e do Ministério Público permaneceram sendo pagos diretamente à conta das respectivas dotações. Em 2013, o IPERGS também arrecadou contribuições para o Fundo Previdenciário – FUNDOPREV, destinadas à implementação do regime financeiro de capitalização, provenientes dos Poderes Executivo e Judiciário, Tribunal de Contas e Ministério Público.

Convém esclarecer que a modalidade de aplicação 91 não constitui transferência propriamente dita. Os repasses de recursos entre Administração Direta, Autarquias e Fundações sem a contrapartida da entrega de bens ou da prestação de serviços ou, ainda, não correspondentes a obrigação patronal (como as contribuições para o IPERGS), foram efetuados mediante conta de natureza extraorçamentária,

denominada Transferências Financeiras Intragovernamentais (TFIs), em atendimento às disposições das Portarias STN/SOF 163, de 4 de maio de 2001, e STN 339, de 29 de agosto de 2001.

Embora no orçamento aprovado haja igualdade entre as receitas intraorçamentárias (identificadas pelo código iniciado com o algarismo 7) e a despesa na modalidade de aplicação 91, durante a execução orçamentária essa igualdade pode não se confirmar quando se comparam os respectivos registros de execução da despesa (empenho) com os da receita realizada (arrecadação), pois estes obedecem a regimes diversos. Na verdade, em função do regime de caixa adotado para a receita orçamentária, conforme o inciso I do artigo 35 da Lei Federal 4.320-64, a igualdade nas transações intraorçamentárias deve-se traduzir mediante a conciliação do efetivo pagamento da despesa (e não do seu empenho ou liquidação) pelo órgão repassador com o registro da receita correspondente no órgão receptor.

As receitas e despesas previstas para o ano de 2013 foram assim especificadas no início do exercício, destacando-se na coluna da direita os recursos consolidados:

Item/Setor	Em R\$			
	Administração Direta	Autarquias	Fundações	Orçamento Geral
<b>RECEITA ORÇADA</b>	<b>34.542.954.383</b>	<b>10.554.586.919</b>	<b>156.012.295</b>	<b>45.253.553.597</b>
<b>Receitas Correntes</b>	<b>32.997.878.078</b>	<b>10.546.847.352</b>	<b>144.698.211</b>	<b>43.689.423.641</b>
Receita Tributária	26.705.520.011	819.691.237	-	27.525.211.248
Receita de Contribuições	-	9.286.661.234	-	9.286.661.234
Receitas Intraorçamentárias	-	7.322.846.223	-	7.322.846.223
Demais Receitas de Contribuições	-	1.963.815.011	-	1.963.815.011
Receita Patrimonial	723.138.149	86.895.026	11.530.270	821.563.445
Receita Agropecuária	119.120	-	1.861.347	1.980.467
Receita Industrial	-	-	20.697	20.697
Receita de Serviços	73.185.810	169.724.663	91.514.695	334.425.168
Receitas Intraorçamentárias	8.955.079	-	15.751.048	24.706.127
Demais Receitas de Serviços	64.230.731	169.724.663	75.763.647	309.719.041
Transferências Correntes	7.738.997.359	17.385.777	36.613.160	7.792.996.296
Outras Receitas Correntes	1.980.965.392	166.489.415	3.158.042	2.150.612.849
Receitas Intraorçamentárias	-	-	637.796	637.796
Demais Receitas Correntes	1.980.965.392	166.489.415	2.520.246	2.149.975.053
Deduções da Receita Corrente	(4.224.047.763)	-	-	(4.224.047.763)
<b>Receitas de Capital</b>	<b>1.545.076.305</b>	<b>7.739.567</b>	<b>11.314.084</b>	<b>1.564.129.956</b>
Operações de Crédito	1.027.673.320	-	-	1.027.673.320
Alienação de Bens	18.007.474	3.204.511	79.251	21.291.236
Amortização de Empréstimos	18.877.431	435.000	-	19.312.431
Transferências de Capital	480.501.347	4.100.056	11.234.833	495.836.236
Outras Receitas de Capital	16.733	-	-	16.733
<b>DESPESA FIXADA</b>	<b>33.223.257.840</b>	<b>11.200.993.091</b>	<b>824.587.666</b>	<b>45.248.838.597</b>
<b>Despesas Correntes</b>	<b>29.931.301.628</b>	<b>10.575.881.024</b>	<b>727.871.286</b>	<b>41.235.053.938</b>
Pessoal e Encargos Sociais	16.117.042.803	8.436.112.750	455.986.158	25.009.141.711
Contribuições ao RPPS e ao FAS	7.019.728.323	298.386.426	4.731.474	7.322.846.223
Demais Despesas de Pessoal	9.097.314.480	8.137.726.324	451.254.684	17.686.295.488
Juros e Encargos da Dívida	1.549.583.975	-	160.742	1.549.744.717
Outras Despesas Correntes	12.264.674.850	2.139.768.274	271.724.386	14.676.167.510
Despesas Intraorçamentárias	14.375.569	9.225.459	1.742.896	25.343.924
Demais Despesas Correntes	12.250.299.281	2.130.542.815	269.981.490	14.650.823.586
<b>Despesas de Capital</b>	<b>3.016.190.787</b>	<b>613.038.635</b>	<b>96.716.380</b>	<b>3.725.945.802</b>
Investimentos	1.463.583.896	568.735.796	96.202.280	2.128.521.972
Inversões Financeiras	284.765.457	4.948.650	-	289.714.107
Amortização da Dívida	1.267.841.434	39.354.189	514.100	1.307.709.723
<b>Reserva de Contingência</b>	<b>275.765.425</b>	<b>12.073.432</b>	<b>-</b>	<b>287.838.857</b>

No quadro anterior, a despesa intraorçamentária foi desdobrada em Contribuições ao RPPS/RS e ao FAS no grupo Pessoal e Encargos Sociais e em Despesas Intraorçamentárias incluídas no grupo Outras Despesas Correntes.

## 1.5 – CRÉDITOS ADICIONAIS

A despesa fixada no orçamento de 2013 sofreu, ao longo do exercício, acréscimos e reduções mediante créditos adicionais, estando evidenciada na Tabela 2 essa movimentação por grupo de despesa e fonte de recursos.

De acordo com dados do Sistema Finanças Públicas do Estado (FPE), foram as seguintes as origens de recursos indicadas para a abertura de créditos adicionais no Orçamento de 2013:

Redução de dotações:	R\$ 6.132.311.296,11
Maior arrecadação:	R\$ 1.392.950.328,76
Convênios:	R\$ 67.857.618,69
Maior arrecadação de receita própria*:	R\$ 943.973.579,19
Passivo potencial:	R\$ 1.238.178.287,42
Operações de crédito:	R\$ 500.086.709,98

\*Autarquias e Fundações

No exercício de 2013, foram abertos créditos especiais no montante de R\$ 65.233.902,77, aos quais foram adicionados, por força de suplementações e reduções, R\$ 3.272.385,36. Da dotação autorizada, que totalizou R\$ 68.506.288,13, foi empenhado o montante de R\$ 25.501.833,98. O quadro a seguir demonstra a base legal, finalidade, origem do recurso e valor dos referidos créditos:

Lei	Decreto	Finalidade	Origem do Recurso	Valor - R\$
Lei 14.069-12	50.191-13	Transferência de dotação da SDR para o FEAPER	Redução de dotação	16.187.400,00
Lei 14.069-12	50.321-13	Transferência de dotação da SDR para o FEAPER	Redução de dotação	4.986.152,38
Lei 14.069-12	50.322-13	Transferência de dotação entre projetos da SEPLAG	Redução de dotação	150.000,00
Lei 14.069-12	50.523-13	Transferência de dotação entre projetos da SPM	Redução de dotação	62.346,00
Lei 14.069-12	50.602-13	Prover a SEAPA de dotação para a execução de convênio	Convênio	100.000,00
Lei 14.069-12	50.686-13	Transferência de dotação de Encargos Financeiros para a JUCERGS	Redução de dotação	85.000,00
Lei 14.069-12	50.797-13	Transferência de dotação entre projetos da FASE	Redução de dotação	18.550,00
Lei 14.069-12	51.035-13	Transferência de dotação entre UOs do Governo do Estado	Redução de dotação	544.399,50
Lei 14.196-13	50.439-13	Transferência de dotação da SDR para o FEAPER	Redução de dotação	886.500,00
Lei 14.218-13	50.402-13	Transferência de dotação da SESAMPE para a JUCERGS	Redução de dotação	3.744.910,89
Lei 14.243-13	50.367-13	Transferência de dotação entre projetos do DAER	Redução de dotação	6.008.644,00
Lei 14.307-13	50.990-13	Transferência de dotação entre projetos da METROPLAN	Redução de dotação	2.400.000,00
Lei 14.372-13	51.034-13	Aumento de capital social da EGR	Excesso de arrecadação*	30.000.000,00
Lei 14.373-13	51.052-13	Transferência de dotação da SARH para o FEAPER	Redução de dotação	60.000,00
<b>Total</b>				<b>65.233.902,77</b>

\* Operação de crédito interna (Proinveste/BNDES).

No referido período, não houve abertura de créditos extraordinários.

No que se refere aos créditos suplementares, estes foram abertos de acordo com as autorizações contidas na LDO, exceto os que foram autorizados pelas Leis 14.256, de 8 de julho de 2013, e 14.314, de 14 de outubro de 2013, os quais se referem a despesas de publicidade, que, por disposição constitucional, requerem autorização legislativa específica (Constituição Estadual, art. 149, § 7º).

**Tabela 2 - Grupos de Despesa por Fonte de Recurso  
Exercício de 2013**

Em R\$					
<b>Grupo de Natureza / Fonte de Recursos</b>	<b>Despesa Fixada</b>	<b>Acréscimos</b>	<b>Reduções</b>	<b>Despesa Autorizada</b>	<b>Despesa Empenhada</b>
<b>01 - Pessoal e Encargos Sociais</b>	<b>25.009.141.711,53</b>	<b>5.803.288.041,65</b>	<b>3.240.535.245,14</b>	<b>27.571.894.508,04</b>	<b>26.912.243.737,84</b>
Tesouro - Livres	10.488.730.630,53	2.010.358.773,49	1.418.202.398,73	11.080.887.005,29	10.963.237.443,02
Tesouro - Vinculados pela Constituição	6.446.981.545,00	2.459.174.500,21	1.555.035.132,75	7.351.120.912,46	6.925.565.941,36
Educação	5.489.166.607,00	1.938.510.000,00	1.300.591.785,50	6.127.084.821,50	5.928.104.697,60
Ensino Superior	-	34.886.998,35	916.500,00	33.970.498,35	31.750.623,68
Saúde	540.215.421,00	239.228.682,86	68.787.300,00	710.656.803,86	693.194.104,39
Precatórios	417.599.517,00	246.548.819,00	184.739.547,25	479.408.788,75	272.516.515,69
Tesouro - Vinculados por Lei	710.459,00	337.819.267,95	99.312.213,66	239.217.513,29	204.092.146,83
Próprios de Autarquias	8.037.430.056,00	995.760.500,00	167.840.500,00	8.865.350.056,00	8.792.114.905,72
Precatórios	177.902.846,00	43.500.000,00	-	221.402.846,00	219.645.550,55
Demais Recursos	7.859.527.210,00	952.260.500,00	167.840.500,00	8.643.947.210,00	8.572.469.355,17
Próprios de Fundações	35.289.021,00	175.000,00	145.000,00	35.319.021,00	27.233.300,91
<b>02 - Juros e Encargos da Dívida</b>	<b>1.549.744.717,00</b>	<b>56.025.372,59</b>	<b>71.130.619,52</b>	<b>1.534.639.470,07</b>	<b>1.529.251.503,91</b>
Tesouro - Livres	1.549.744.717,00	52.216.250,00	69.930.619,52	1.532.030.347,48	1.526.781.402,76
Tesouro - Vinculados por Lei	-	1.200.000,00	1.200.000,00	-	-
Próprios de Autarquias	-	2.565.121,20	-	2.565.121,20	2.426.099,76
Próprios de Fundações	-	44.001,39	-	44.001,39	44.001,39
<b>03 - Outras Despesas Correntes</b>	<b>14.676.167.509,71</b>	<b>1.871.089.514,72</b>	<b>967.118.481,35</b>	<b>15.580.138.543,08</b>	<b>14.526.013.483,72</b>
Tesouro - Livres	1.280.649.076,75	537.808.924,64	140.758.051,26	1.677.699.950,13	1.507.062.639,64
Tesouro - Vinculados pela Constituição	9.299.952.360,48	792.606.941,02	736.343.177,30	9.356.216.124,20	9.043.507.992,83
Educação	455.933.752,23	98.941.170,00	187.399.479,47	367.475.442,76	326.383.081,87
Ensino Superior	-	12.061.057,69	1.471.353,24	10.589.704,45	9.333.429,06
Saúde	1.746.378.791,75	450.764.694,83	528.774.944,59	1.668.368.541,99	1.545.597.793,15
Pesquisa	50.525.000,00	-	17.197.400,00	33.327.600,00	28.864.155,18
Precatórios	-	6.311.340,50	-	6.311.340,50	6.234.572,85
Municípios	7.026.408.491,00	224.528.678,00	-	7.250.937.169,00	7.124.906.874,11
CIDE	20.706.325,50	-	1.500.000,00	19.206.325,50	2.188.086,61
Tesouro - Vinculados por Lei	761.519.416,00	189.990.527,77	53.571.087,62	897.938.856,15	784.021.130,27
Próprios de Autarquias	2.008.645.769,83	235.661.060,97	19.305.407,47	2.225.001.423,33	2.105.990.439,42
Próprios de Fundações	55.884.616,00	9.087.710,86	3.857.205,64	61.115.121,22	50.039.290,65
Convênios	1.166.346.358,65	61.789.951,60	9.313.259,97	1.218.823.050,28	985.858.270,93
Operações de Crédito Internas	850.000,00	-	850.000,00	-	-
Operações de Crédito Externas	102.319.912,00	44.144.397,86	3.120.292,09	143.344.017,77	49.533.719,98
<b>04 - Investimentos</b>	<b>2.128.521.971,85</b>	<b>1.662.139.565,44</b>	<b>878.361.375,04</b>	<b>2.912.300.162,25</b>	<b>1.333.977.299,03</b>
Tesouro - Livres	161.648.837,34	85.756.882,40	104.723.097,10	142.682.622,64	87.530.763,85
Tesouro - Vinculados pela Constituição	304.874.446,16	302.734.491,49	278.619.391,72	328.989.545,93	231.581.860,55
Educação	57.565.383,81	239.116,00	21.969.596,76	35.834.903,05	12.081.447,97
Ensino Superior	-	3.147.075,00	1.475.161,71	1.671.913,29	989.497,14
Saúde	197.669.179,85	283.503.309,97	244.549.633,25	236.622.856,57	181.583.037,50
Precatórios	-	3.719.990,52	-	3.719.990,52	3.593.574,21
CIDE	49.639.882,50	12.125.000,00	10.625.000,00	51.139.882,50	33.334.303,73
Tesouro - Vinculados por Lei	348.077.000,16	134.792.322,93	99.759.894,42	383.109.428,67	303.219.315,74
Próprios de Autarquias	76.509.628,00	22.516.486,98	16.832.402,48	82.193.712,50	24.287.017,66
Próprios de Fundações	14.399.387,00	4.223.342,35	2.096.000,00	16.526.729,35	6.922.945,66
Convênios	307.925.865,22	222.053.677,60	39.185.595,07	490.793.947,75	148.719.184,18
Operações de Crédito Internas	633.066.145,97	419.369.557,60	279.862.734,39	772.572.969,18	444.033.400,47
Operações de Crédito Externas	282.020.662,00	470.692.804,09	57.282.259,86	695.431.206,23	87.682.810,92
<b>05 - Inversões Financeiras</b>	<b>289.714.107,41</b>	<b>98.509.272,17</b>	<b>26.077.771,02</b>	<b>362.145.608,56</b>	<b>95.485.212,84</b>
Tesouro - Livres	43.527.479,16	23.107.814,41	23.054.206,00	43.581.087,57	36.000.746,32
Tesouro - Vinculados pela Constituição	9.000.000,00	-	-	9.000.000,00	-
Ensino Superior	9.000.000,00	-	-	9.000.000,00	-
Tesouro - Vinculados por Lei	368.720,00	1.800.000,00	-	2.168.720,00	1.800.000,00
Próprios de Autarquias	4.750.000,00	-	-	4.750.000,00	4.179.582,70
Convênios	222.917.908,25	8.185.825,00	-	231.103.733,25	12.926.950,15
Operações de Crédito Internas	9.150.000,00	65.415.632,76	3.023.565,02	71.542.067,74	40.577.933,67
<b>06 - Amortização da Dívida</b>	<b>1.307.709.723,00</b>	<b>784.306.053,65</b>	<b>673.335.980,31</b>	<b>1.418.679.796,34</b>	<b>1.365.292.382,37</b>
Tesouro - Livres	763.588.707,00	290.000.000,00	668.527.336,31	385.031.370,69	355.128.596,02
Tesouro - Vinculados por Lei	504.585.327,00	488.308.644,00	4.808.644,00	988.085.327,00	969.849.790,46
Próprios de Autarquias	39.351.189,00	5.835.402,98	-	45.186.591,98	40.032.854,17
Próprios de Fundações	214.500,00	162.006,67	-	376.506,67	281.141,72
<b>09 - Reserva de Contingência</b>	<b>287.838.857,00</b>	<b>-</b>	<b>275.751.823,80</b>	<b>12.087.033,20</b>	<b>-</b>
Tesouro - Livres	275.765.425,00	-	275.751.823,80	13.601,20	-
Próprios de Autarquias	12.073.432,00	-	-	12.073.432,00	-
<b>Total</b>	<b>45.248.838.597,50</b>	<b>10.275.357.820,22</b>	<b>6.132.311.296,18</b>	<b>49.391.885.121,54</b>	<b>45.762.263.619,71</b>

## 1.6 - CONSULTA POPULAR

A consulta direta à população, visando a destinar parte dos recursos orçamentários a serviços e investimentos de programas finalísticos a serem incluídos na proposta orçamentária para fim de atendimento a prioridades de interesse municipal e regional, foi aplicada no Estado, nos termos do que estabelece a Lei Estadual 11.179, de 25 de junho de 1998, com as alterações introduzidas pelas Leis Estaduais 11.920, de 10 de junho de 2003, e 12.376, de 24 de novembro de 2005, e o Decreto 47.170, de 8 de abril de 2010, com a alteração introduzida pelo Decreto 49.064, de 27 de abril de 2012.

A partir de 2013, a consulta popular passa a integrar o Sistema Estadual de Participação Popular e Cidadã - SISPARCI, instituído pelo Decreto 49.765, de 30 de outubro de 2012.

O orçamento do Estado para 2013 manteve o mesmo volume de recursos destinados pelo orçamento de 2012 às prioridades definidas por meio da Consulta Popular, ou seja, R\$ 165 milhões. A Tabela 3 apresenta as despesas fixada, autorizada e empenhada referentes à Consulta Popular para o orçamento de 2013 segundo os órgãos encarregados de sua execução.

**Tabela 3 - Consulta Popular  
Despesa Fixada, Autorizada e Empenhada  
Exercício de 2013**

	Em R\$		
Órgão	Despesa Fixada	Despesa Autorizada	Despesa Empenhada
<b>ADMINISTRAÇÃO DIRETA</b>	<b>143.758.721,38</b>	<b>174.900.675,56</b>	<b>98.387.216,87</b>
Secretaria de Infraestrutura e Logística	150.000,00	150.000,00	-
Secretaria do Meio Ambiente	1.400.086,65	1.400.086,65	316.276,44
Secretaria de Políticas para as Mulheres	646.603,00	646.603,00	60.346,00
Governo do Estado	507.166,50	507.166,50	2.537,44
Secretaria da Cultura	613.368,32	613.368,32	181.900,92
Secretaria da Segurança Pública	32.470.634,97	50.705.088,85	44.893.809,20
Secretaria da Agricultura, Pecuária e Agronegócio	3.346.815,26	3.346.815,26	2.639.297,05
Secretaria da Econ. Solidária e Apoio à Micro e Pequena Empresa	1.196.780,43	1.196.780,43	599.000,00
Secretaria da Educação	20.584.965,04	20.584.965,04	3.878.984,02
Secretaria da Saúde	45.462.379,60	45.462.379,60	18.861.582,39
Secretaria do Trabalho e Desenvolvimento Social	743.067,07	743.067,07	95.888,00
Secretaria das Obras Públicas, Irrigação e Desenvolvimento Urbano	4.096.039,09	4.096.039,09	2.744.103,04
Secretaria do Turismo	2.094.032,86	2.094.032,86	360.084,00
Secretaria da Ciência e Tecnologia	469.557,29	469.557,29	-
Secretaria do Desenvolvimento e Promoção do Investimento	570.777,70	570.777,70	235.777,40
Secretaria da Justiça e dos Direitos Humanos	1.655.553,96	1.655.553,96	930.153,50
Secretaria de Desenvolvimento Rural, Pesca e Cooperativismo	22.939.405,96	34.840.038,72	21.650.701,52
Secretaria de Habitação e Saneamento	4.811.487,68	5.818.355,22	936.775,95
<b>AUTARQUIAS</b>	<b>573.300,00</b>	<b>576.265,00</b>	<b>136.015,00</b>
Departamento Autônomo de Estradas de Rodagem	65.000,00	67.965,00	67.965,00
Agência Gaúcha de Desenvolvimento e Promoção do Investimento	508.300,00	508.300,00	68.050,00
<b>FUNDAÇÕES</b>	<b>20.667.978,62</b>	<b>32.630.069,24</b>	<b>16.879.913,21</b>
Fundação de Amparo à Pesquisa do Rio Grande do Sul	40.000,00	40.000,00	39.740,68
Fundação Gaúcha do Trabalho e Ação Social	2.713.905,38	2.713.905,38	-
Fundação Estadual de Planejamento Metropolitano e Regional	12.619.918,96	24.385.009,58	15.492.896,68
Fund. Desenv. Políticas Pessoas Portadoras de Defic. e Altas Habil.	365.565,00	365.565,00	159.056,50
Fundação Estadual de Pesquisa Agropecuária	1.242.019,00	1.439.019,00	67.047,57
Universidade Estadual do Rio Grande do Sul	1.195.767,65	1.195.767,65	382.673,64
Fundação de Esporte e Lazer do Rio Grande do Sul	2.490.802,63	2.490.802,63	738.498,14
<b>Total</b>	<b>165.000.000,00</b>	<b>208.107.009,80</b>	<b>115.403.145,08</b>

## 1.7 - BALANÇO ORÇAMENTÁRIO

Sinteticamente, os resultados de previsão e de execução evidenciados no Balanço Orçamentário, Anexo 12 da Lei Federal 4.320, de 17 de março de 1964, podem ser assim resumidos:

Em R\$ milhões					
Setor Governamental	Títulos	Previsão/Autorização	Execução	Diferença	%
<b>Administração Direta</b>	Receita	34.542,95	32.366,32	(2.176,63)	(6,3)
	Despesa	35.850,54	33.267,02	(2.583,52)	(7,2)
	<b>Resultado</b>	<b>(1.307,59)</b>	<b>(900,70)</b>	<b>406,89</b>	<b>(31,1)</b>
<b>Autarquias</b>	Receita	10.554,59	11.858,61	1.304,02	12,4
	Despesa	12.539,31	11.716,40	(822,91)	(6,6)
	<b>Resultado</b>	<b>(1.984,72)</b>	<b>142,21</b>	<b>2.126,93</b>	<b>(107,2)</b>
<b>Fundações</b>	Receita	156,01	143,34	(12,67)	(8,1)
	Despesa	1.002,03	778,85	(223,18)	(22,3)
	<b>Resultado</b>	<b>(846,02)</b>	<b>(635,51)</b>	<b>210,51</b>	<b>(24,9)</b>
<b>Estado</b>	Receita	45.253,55	44.368,27	(885,28)	(2,0)
	Despesa	49.391,88	45.762,27	(3.629,61)	(7,3)
	<b>Resultado</b>	<b>(4.138,33)</b>	<b>(1.394,00)</b>	<b>2.744,33</b>	<b>(66,3)</b>

Obs.: 1) No demonstrativo acima **estão consideradas** as receitas e despesas intraorçamentárias.

2) A execução da receita está confrontada com a previsão constante na LOA.

3 A execução da despesa está confrontada com a despesa autorizada, que corresponde à despesa fixada na LOA, com as alterações decorrentes de créditos adicionais abertos durante o exercício.

Não obstante demonstrativo acima evidenciar o resultado orçamentário do exercício - no caso, um déficit da ordem de R\$ 1.394,00 milhões, apurado pelo confronto entre receita e despesa executadas -, ele não permite elucidar em quais tipos de entidades - Administração Direta, Autarquias e Fundações - ocorreram as reais discrepâncias de receita e despesa realizadas em comparação com o que foi previsto no orçamento.

No demonstrativo legal - o Balanço Orçamentário -, a receita executada é confrontada com aquela prevista no orçamento (receita orçada), enquanto, no que se refere à execução da despesa, a comparação se faz com a despesa autorizada, que corresponde à despesa fixada no orçamento, com as alterações ocorridas durante o exercício decorrentes da abertura de créditos adicionais. Além disso, embora, em tese, as receitas e as despesas intraorçamentárias sejam neutras em relação ao próprio orçamento, conforme já explicitado no item 1.4, durante a execução do orçamento costuma ocorrer algum desequilíbrio entre essas receitas e despesas, o que pode influenciar no resultado do exercício.

No quadro a seguir, reproduz-se o demonstrativo anterior, porém excluindo-se os valores referentes às receitas e despesas intraorçamentárias, bem como considerando-se a despesa fixada no orçamento (e não a autorizada). Dessa forma, tem-se uma visão mais real na comparação entre a previsão orçamentária e a sua execução.

Algumas inferências podem ser deduzidas desse demonstrativo:

— excluído o efeito das transações intraorçamentárias, nota-se que a receita executada ficou 4,2% aquém da previsão constante no orçamento, enquanto a despesa ficou 0,4% abaixo daquela fixada na LOA;

Em R\$ milhões					
Setor Governamental	Títulos	Previsão/ Fixação	Execução	Diferença	%
<b>Administração Direta</b>	Receita	34.534,00	32.355,08	(2.178,92)	(6,3)
	Despesa	26.189,15	25.438,96	(750,19)	(2,9)
	<b>Resultado</b>	<b>8.344,85</b>	<b>6.916,12</b>	<b>(1.428,73)</b>	<b>(17,1)</b>
<b>Autarquias</b>	Receita	3.231,74	3.838,48	606,74	18,8
	Despesa	10.893,38	11.533,95	640,57	5,9
	<b>Resultado</b>	<b>(7.661,64)</b>	<b>(7.695,47)</b>	<b>(33,83)</b>	<b>0,4</b>
<b>Fundações</b>	Receita	139,62	134,75	(4,87)	(3,5)
	Despesa	818,11	772,37	(45,74)	(5,6)
	<b>Resultado</b>	<b>(678,49)</b>	<b>(637,62)</b>	<b>40,87</b>	<b>(6,0)</b>
<b>Estado</b>	Receita	37.905,36	36.328,31	(1.577,05)	(4,2)
	Despesa	37.900,64	37.745,28	(155,36)	(0,4)
	<b>Resultado</b>	<b>4,72</b>	<b>(1.416,97)</b>	<b>(1.421,69)</b>	<b>(30.120,6)</b>

Obs.: 1) No demonstrativo acima **não estão consideradas** as receitas e despesas intraorçamentárias.

2) A execução da receita está confrontada com a previsão constante na LOA.

3 A execução da despesa está confrontada com a despesa fixada na LOA.

— compulsando-se os demonstrativos analíticos da receita orçamentária, constata-se que a arrecadação a menor em relação à previsão ocorreu, em sua maior parte, nas receitas de origem externa, parcialmente compensada pela arrecadação a maior da Receita Tributária (R\$ 1.069,08 milhões), principal receita própria do Estado:

Item de Receita	Arrecadação a menor
Transferências	R\$ 1.211,39 milhões
Demais Contribuições Financeiras da União*	R\$ 1.201,28 milhões
Operações de Crédito	R\$ 485,33 milhões
Receita Patrimonial	R\$ 338,06 milhões
* em Outras Receitas Correntes	

— por outro lado, no que se refere à diferença relativamente pequena entre a despesa fixada e a executada (R\$ 155,36 milhões a menos na execução, para uma despesa fixada de R\$ 37,9 bilhões), deve-se analisá-la em conjunto com os dados da Tabela 4, adiante apresentada, de modo a inferir-se que o excedente da despesa com Pessoal e Encargos (R\$ 1.374,67 milhões a mais no montante empenhado em relação ao valor fixado no orçamento) foi compensado pela menor execução em outros itens, em especial nas Outras Despesas Correntes (excluídas as Transferências a Municípios), no valor de R\$ 423,47 milhões, e nos Investimentos *lato sensu* (R\$ 990,79 milhões);

— o aumento do déficit orçamentário para R\$ 1.416,97 milhões após a exclusão das operações intraorçamentárias é um indicativo de que estas operações foram superavitárias, na ordem de R\$ 22,97 milhões;

— o efeito das transações intraorçamentárias se dá, principalmente, na Administração Direta, com redução da despesa em R\$ 7.828,06 milhões, e nas Autarquias, com uma receita a menor de R\$ 8.020,13 milhões, sendo praticamente neutro no que se refere às Fundações;

— o efeito acima decorre do fato de as transações intraorçamentárias serem relativas, na sua quase totalidade (99,7%), aos repasses ao IPERGS referentes às contribuições para o RPPS e FAS.

Com vista ao cumprimento de disposições da Lei Complementar 101, de 4 de maio de 2000, e considerando ainda o disposto no Decreto Federal 20.910, de 6 de janeiro de 1932, e no Parecer Coletivo 1-2003 do Egrégio Tribunal de Contas do Estado, foram expedidos o Decreto 50.888, de 21 de novembro de 2013, e a Instrução Normativa CAGE 08, de 10 de dezembro de 2013, com base nos quais foram efetuados os seguintes procedimentos:

— prescrição dos saldos de empenhos inscritos em Restos a Pagar Processados referentes a exercícios anteriores a 2009, no valor de R\$ 34.411.827,69;

— anulação das despesas inscritas em Restos a Pagar Não Processados, no valor de R\$ 24.045.094,21, cujos empenhos foram emitidos até 31 de dezembro de 2012; e

— estorno de empenhos não liquidados emitidos em 2013, no valor de R\$ 101.519.245,64, excedentes ao saldo positivo da disponibilidade de caixa.

Os procedimentos acima não abrangeram os empenhos relativos a precatórios judiciais e requisições de pequeno valor.

Como fecho deste Capítulo, apresentam-se três tabelas, que discriminam a receita e a despesa orçamentárias de forma abrangente.

A Tabela 4 evidencia a despesa fixada e a despesa realizada (empenhada) por Poder, considerando-se as despesas com pessoal, outras despesas correntes (custeio) e despesas de capital (investimentos *lato sensu*). Estão apresentadas em separado as despesas do RPPS/RS e do FAS/RS, bem como as relativas às Transferências Constitucionais aos Municípios, ao Serviço da Dívida Pública e a Sentenças Judiciais.

A Tabela 5 apresenta as receitas orçada e realizada por fontes, desdobradas segundo os Órgãos responsáveis por sua arrecadação.

Na Tabela 6 são apresentadas a despesa fixada e a despesa realizada (valores empenhados) por Função, com desdobramentos dos Grupos de Despesa e dos Órgãos responsáveis pela realização das despesas vinculadas a cada Função.

Nas duas últimas tabelas os valores relativos aos Órgãos estão apresentados em ordem decrescente da execução orçamentária, de modo a evidenciar o grau de relevância da participação de cada um nos itens de receita e despesa abordados.

Cabe referir, por fim, que a execução orçamentária de 2013 não registra cerca de R\$ 1 bilhão relativos aos saldos a regularizar em decorrência de débitos efetuados, sem prévio empenho, em contas bancárias do Estado por força de sequestros judiciais. Desse montante, cerca de R\$ 621,5 milhões referem-se ao saldo da movimentação ocorrida em 2013. No Capítulo 6, é analisada, com mais detalhes, a situação e a movimentação dos débitos de natureza judicial do Estado.

**Tabela 4 - Despesa por Poder  
Exercício de 2013**

Poderes e Órgãos/Encargos Gerais	Fixada		Empenhada	
	R\$	%	R\$	%
<b>Poder Legislativo</b>	<b>833.328.666,11</b>	<b>1,85</b>	<b>845.944.682,43</b>	<b>1,85</b>
Pessoal e Encargos Sociais	759.191.888,93	1,68	764.238.408,54	1,67
Outras Despesas Correntes	62.453.241,01	0,14	74.595.213,02	0,16
Investimentos	11.683.536,17	0,03	7.111.060,87	0,02
Poder Judiciário	2.296.345.052,59	5,07	2.392.151.904,40	5,23
Pessoal e Encargos Sociais	1.896.957.858,01	4,19	1.963.301.922,58	4,29
Outras Despesas Correntes	288.814.471,96	0,64	296.966.152,42	0,65
Investimentos	110.572.722,62	0,24	131.883.829,40	0,29
<b>Poder Executivo</b>	<b>20.967.020.832,61</b>	<b>46,33</b>	<b>20.746.004.779,59</b>	<b>45,33</b>
Pessoal e Encargos Sociais	13.087.849.519,57	28,92	14.345.013.215,49	31,34
Outras Despesas Correntes	5.617.018.916,92	12,41	5.143.052.666,08	11,24
Investimentos	2.262.152.396,12	5,00	1.257.938.898,02	2,75
<b>Ministério Público</b>	<b>738.136.425,81</b>	<b>1,63</b>	<b>755.398.972,44</b>	<b>1,65</b>
Pessoal e Encargos Sociais	642.579.845,00	1,42	644.187.217,38	1,41
Outras Despesas Correntes	67.296.945,39	0,15	85.769.585,69	0,19
Investimentos	28.259.635,42	0,06	25.442.169,37	0,05
<b>Defensoria Pública</b>	<b>172.265.353,11</b>	<b>0,39</b>	<b>228.011.223,48</b>	<b>0,50</b>
Pessoal e Encargos Sociais	152.221.802,00	0,34	196.731.554,25	0,43
Outras Despesas Correntes	16.205.587,18	0,04	27.932.262,80	0,06
Investimentos	3.837.963,93	0,01	3.347.406,43	0,01
<b>Soma</b>	<b>25.007.096.330,23</b>	<b>55,27</b>	<b>24.967.511.562,34</b>	<b>54,56</b>
Pessoal e Encargos Sociais	16.538.800.913,51	36,55	17.913.472.318,24	39,14
Outras Despesas Correntes	6.051.789.162,46	13,38	5.628.315.880,01	12,30
Investimentos	2.416.506.254,26	5,34	1.425.723.364,09	3,12
RPPS/RS (Órgão 40, excluído Elemento 91)	7.676.417.209,00	16,96	8.407.841.391,04	18,37
FAS/RS (Órgão 41, excluídos Elemento 91 e Grupo 6)	1.347.127.585,00	2,98	1.505.180.046,59	3,29
Transferências a Municípios (UO 33.06)	7.045.587.929,25	15,57	7.125.697.203,79	15,57
Serviço da Dívida Pública (Grupos 2 e 6)	2.857.454.440,00	6,31	2.894.543.886,28	6,33
Sentenças Judiciais (Elemento 91)	1.027.316.247,02	2,27	861.489.529,67	1,88
Reserva de Contingência	287.838.857,00	0,64	-	-
<b>Total</b>	<b>45.248.838.597,50</b>	<b>100,00</b>	<b>45.762.263.619,71</b>	<b>100,00</b>

RPPS/RS - Regime Próprio de Previdência dos Servidores Públicos do Estado do Rio Grande do Sul.

FAS/RS - Fundo de Assistência à Saúde.

**Tabela 5 - Receita por Fonte com  
Desdobramento por Órgão  
Exercício de 2013**

	<b>Em R\$</b>	
<b>Receita</b>	<b>Orçada</b>	<b>Realizada</b>
<b>Tributária</b>	<b>27.525.211.247,64</b>	<b>28.594.292.601,17</b>
Secretaria da Fazenda	26.705.520.011,00	27.474.132.461,13
DETRAN/RS	734.352.592,64	1.000.218.591,80
IRGA	64.680.000,00	97.767.702,79
AGERGS	13.200.000,00	12.089.054,50
Secretaria da Agricultura, Pecuária e Agronegócio	-	8.606.607,80
Tribunal de Justiça	-	794.934,41
Secretaria da Saúde	-	485.010,89
Secretaria da Cultura	-	194.387,76
Governo do Estado	-	2.789,37
DAER	7.458.644,00	782,31
Secretaria de Habitação e Saneamento	-	278,41
<b>de Contribuições</b>	<b>1.963.815.011,00</b>	<b>2.172.851.645,71</b>
IPERGS	1.963.815.011,00	2.172.851.645,71
<b>Patrimonial</b>	<b>821.563.446,08</b>	<b>483.498.790,42</b>
Secretaria da Fazenda	723.138.149,88	293.243.045,36
Tribunal de Justiça	-	89.745.816,92
SUPRG	47.213.300,00	40.409.402,48
IPERGS	24.415.593,00	15.482.548,12
DAER	8.322.674,00	12.308.810,95
Secretaria da Saúde	-	10.450.541,74
METROPLAN	7.835.272,00	6.484.352,75
Secretaria da Segurança Pública	-	3.899.478,38
SPH	6.104.143,00	2.965.608,61
Secretaria do Meio Ambiente	-	1.677.423,93
Ministério Público	-	1.588.410,12
FEPAGRO	873.302,00	902.233,79
IRGA	767.316,00	864.305,80
CIENTEC	500.000,00	584.697,28
FAPERGS	116.120,00	498.694,88
FZB	457.877,00	435.400,21
UERGS	108.864,00	428.853,28
Secretaria do Trabalho e Desenvolvimento Social	-	394.814,13
FEPPS	741.715,00	228.302,88
FCPRTV	254.311,20	206.635,12
FGTAS	130.023,00	181.651,71
FUNDERGS	69.500,00	167.189,46
AGERGS	60.000,00	89.017,66
FETLSVC	62.200,00	88.239,96
Secretaria da Administração e dos Recursos Humanos	-	83.806,45
FEE	16.100,00	30.305,69
PROTEÇÃO	5.183,00	21.156,54
FASE	359.803,00	20.466,83
FEPAM	-	9.186,22
FOSPA	-	5.686,27
Secretaria de Habitação e Saneamento	-	2.695,03
Tribunal de Contas do Estado	-	11,87
FIGTF	12.000,00	-
<b>Agropecuária</b>	<b>1.980.467,00</b>	<b>2.379.975,21</b>
FEPAGRO	1.825.785,00	1.174.961,74
Secretaria da Segurança Pública	-	1.127.725,70
FZB	35.562,00	70.860,00
Secretaria da Fazenda	119.120,00	6.427,77
<b>Industrial</b>	<b>20.697,00</b>	<b>194.687,48</b>
FEPAGRO	-	183.200,40
FZB	15.697,00	5.538,84
FEE	5.000,00	5.161,00
Tribunal de Justiça	-	787,24
DETRAN/RS	61.717.300,00	59.161.630,72
SUPRG	47.337.270,00	52.854.840,52
FEPAM	36.196.528,00	41.708.414,06
Secretaria da Fazenda	64.230.731,14	37.523.184,93
DAER	50.932.420,00	10.622.606,65
CIENTEC	15.350.000,00	9.823.895,30
FEPPS	8.375.621,00	9.672.955,93

*Continua*

## Continuação

	<b>Receita de Serviços</b>	<b>Orçada</b>	<b>Realizada</b>
		<b>309.719.040,94</b>	<b>272.923.870,98</b>
Secretaria da Agricultura, Pecuária e Agronegócio		-	7.099.103,92
FDRH		5.249.484,00	5.985.533,64
Tribunal de Justiça		-	5.553.972,44
FETLSVC		4.829.590,00	4.899.757,63
IPERGS		256.510,00	4.605.603,07
IRGA		3.520.864,00	4.346.654,69
FZB		3.117.491,00	3.306.954,26
SPH		5.890.299,00	3.212.776,01
Ministério Público		-	2.829.490,78
Secretaria da Saúde		-	2.086.231,40
FCPRTV		699.688,80	1.779.307,17
Secretaria da Segurança Pública		-	1.506.499,90
Tribunal de Contas do Estado		-	1.406.336,04
METROPLAN		802.897,00	643.042,64
FTSP		639.169,00	552.782,19
FEE		50.000,00	481.220,00
FEPAGRO		253.334,00	465.578,34
Assembleia Legislativa		-	246.277,31
AGERGS		-	225.584,09
FOSPA		70.000,00	132.207,03
FGTAS		137.529,00	99.275,45
UERGS		2.315,00	91.164,87
Secretaria do Meio Ambiente		-	830,00
FIGTF		-	160,00
FADERS		60.000,00	-
<b>Transferências Correntes</b>		<b>7.792.996.296,37</b>	<b>6.883.511.762,94</b>
Secretaria da Fazenda		7.738.997.359,01	5.929.505.332,52
Secretaria da Saúde		-	849.839.108,24
Secretaria do Meio Ambiente		-	39.756.665,07
Secretaria da Segurança Pública		-	11.650.098,81
Secretaria da Cultura		-	9.670.369,81
FUNDERGS		8.300.159,00	9.619.583,96
FGTAS		9.285.348,00	8.654.063,13
AGERGS		7.779.000,00	7.546.510,06
FAPERGS		13.271.236,00	6.994.720,00
DETRAN/RS		9.589.777,36	6.763.550,99
Secretaria do Trabalho e Desenvolvimento Social		-	1.603.916,29
CIENTEC		1.500.000,00	687.820,00
FADERS		-	450.000,00
PROTEÇÃO		282.099,00	235.868,82
FOSPA		-	235.433,00
UERGS		150.000,00	172.197,85
FEPAGRO		470.769,00	62.928,00
FETLSVC		-	52.250,00
DAER		17.000,00	6.519,62
FASE		61.676,00	4.826,77
METROPLAN		700.000,00	-
FEPPS		2.591.873,00	-
<b>Outras Receitas Correntes</b>		<b>2.149.975.052,85</b>	<b>1.304.100.031,31</b>
Secretaria da Fazenda		1.980.965.392,00	831.456.038,08
IPERGS		42.612.745,00	190.931.957,16
DAER		80.641.933,00	57.070.051,37
Tribunal de Justiça		-	53.986.560,55
DETRAN/RS		36.418.130,85	44.929.710,79
Secretaria da Segurança Pública		-	37.003.265,29
SUPRG		1.862.698,00	36.262.841,18
Secretaria da Educação		-	10.357.611,82
Assembleia Legislativa		-	7.426.022,39
Secretaria da Saúde		-	4.740.115,39
SPH		4.315.639,00	3.704.688,67
Secretaria do Meio Ambiente		-	3.493.789,58
Secretaria de Habitação e Saneamento		-	2.765.582,76
FAPERGS		555.000,00	2.421.300,53
Secretaria da Agricultura, Pecuária e Agronegócio		-	1.706.382,15

Continua

<i>Continuação</i>			
	<b>Receita</b>	<b>Orçada</b>	<b>Realizada</b>
Secretaria da Economia Solidária e Apoio à Micro e Pequena Empresa	-	-	1.703.790,00
Secretaria da Administração e dos Recursos Humanos	-	-	1.262.053,45
FEPAM	16.761,00	-	1.206.916,41
IRGA	619.269,00	-	1.193.308,63
METROPLAN	459.587,00	-	1.115.172,87
Secretaria de Infraestrutura e Logística	-	-	914.106,42
Secretaria da Cultura	-	-	837.576,79
Ministério Público	-	-	736.306,28
Governo do Estado	-	-	719.381,15
FEPPS	5.244,00	-	697.453,11
Tribunal de Contas do Estado	-	-	563.839,54
PROTEÇÃO	45.000,00	-	563.181,38
FUNDERGS	103.000,00	-	504.839,00
CIENTEC	400.000,00	-	492.646,39
Secretaria do Trabalho e Desenvolvimento Social	-	-	476.806,40
AGERGS	19.000,00	-	394.927,87
UERGS	8.626,00	-	367.310,15
Secretaria de Obras Públicas, Irrigação e Desenvolvimento Urbano	-	-	357.461,81
FASE	44.939,00	-	357.291,47
FGTAS	61.856,00	-	278.022,75
FCPRTV	-	-	239.254,11
Procuradoria-Geral do Estado	-	-	175.960,28
FETLSVC	50.000,00	-	149.178,16
FADERS	7.000,00	-	134.631,21
FDRH	774,00	-	81.700,99
AGDI	-	-	81.105,45
FEPAGRO	710.725,00	-	67.609,77
Defensoria Pública do Estado	-	-	40.745,42
FZB	31.875,00	-	37.293,06
Justiça Militar do Estado	-	-	34.392,11
FTSP	15.959,00	-	31.802,29
Secretaria do Planejamento, Gestão e Participação Cidadã	-	-	10.185,06
Secretaria da Justiça e dos Direitos Humanos	-	-	7.449,39
FEE	3.900,00	-	4.695,05
Secretaria do Turismo	-	-	4.216,39
Secretaria da Ciência, Inovação e Desenvolvimento Tecnológico	-	-	990,91
FOSPA	-	-	362,08
FIGTF	-	-	150,00
	<b>Operações de Crédito</b>	<b>1.027.673.319,97</b>	<b>542.335.316,63</b>
Encargos Financeiros do Estado	-	-	542.335.316,63
Secretaria da Fazenda	1.027.673.319,97	-	-
	<b>Alienação de Bens</b>	<b>21.291.236,00</b>	<b>99.243.488,55</b>
Secretaria da Fazenda	18.007.474,00	-	96.876.452,96
IRGA	972.000,00	-	1.931.822,59
Ministério Público	-	-	202.800,00
FEPAGRO	-	-	103.010,00
PROTEÇÃO	-	-	46.850,00
DAER	-	-	42.320,00
IPERGS	-	-	38.898,00
FETLSVC	11.000,00	-	1.050,00
SPH	2.232.511,00	-	285,00
FASE	66.677,00	-	-
METROPLAN	1.574,00	-	-
	<b>Amortização de Empréstimos</b>	<b>19.312.431,00</b>	<b>67.210.584,00</b>
Secretaria da Fazenda	18.877.431,00	-	58.438.613,18
Secretaria do Meio Ambiente	-	-	7.804.844,08
IPERGS	435.000,00	-	488.241,10
Secretaria da Habitação e Saneamento	-	-	478.885,64

*Continua*

Continuação

	Receita	Orçada	Realizada
	<b>Transferências de Capital</b>	<b>495.836.236,25</b>	<b>193.943.350,28</b>
Secretaria da Fazenda		480.501.347,25	157.499.471,53
Secretaria da Segurança Pública		-	19.881.280,58
Secretaria da Saúde		-	8.351.476,00
FEPAGRO		2.095.214,00	4.967.395,00
CIENTEC		1.000.000,00	1.278.141,00
UERGS		1.637.000,00	604.462,54
FGTAS		962.557,00	589.820,03
DAER		4.100.056,00	527.816,25
FADERS		-	150.000,00
FASE		625.500,00	48.243,55
FEPPS		1.314.562,00	45.243,80
FZB		600.000,00	-
FUNDERGS		3.000.000,00	-
	<b>Outras Receitas de Capital</b>	<b>16.733,00</b>	<b>-</b>
Secretaria da Fazenda		16.733,00	-
	<b>de Contribuições Intraorçamentárias</b>	<b>7.322.846.223,00</b>	<b>8.020.131.681,27</b>
IPERGS		7.322.846.223,00	8.020.131.681,27
	<b>de Serviços Intraorçamentárias</b>	<b>24.706.127,00</b>	<b>18.700.290,49</b>
Secretaria da Segurança Pública		-	10.344.216,33
FEPPS		4.260.000,00	4.642.189,52
FDRH		10.341.048,00	2.602.774,64
FEE		1.150.000,00	1.111.110,00
Secretaria da Fazenda		8.955.079,00	-
	<b>Outras Receitas Correntes Intraorçamentárias</b>	<b>637.796,00</b>	<b>1.119.125,00</b>
Secretaria da Segurança Pública		-	889.111,56
FCPRTV		300.000,00	230.000,00
Secretaria da Fazenda		-	13,44
FETLSVC		337.796,00	-
	<b>(Deduções da Receita Corrente)</b>	<b>- 4.224.047.763,60</b>	<b>- 4.288.167.985,37</b>
IPERGS		-	3.889.685,34
Secretaria da Fazenda		- 4.224.047.763,60	- 4.284.278.300,03
	<b>Total</b>	<b>45.563.272.638,44</b>	<b>44.641.193.087,05</b>

**Tabela 6 - Despesa por Função  
Com desdobramento dos Grupos de Despesa e por Órgão  
Exercício de 2013**

		Em R\$	
<b>Cód.</b>	<b>Função</b>	<b>Fixada</b>	<b>Realizada</b>
<b>01</b>	<b>Legislativa</b>	<b>811.224.766,11</b>	<b>826.694.009,68</b>
	<b>Grupos de Despesa</b>		
	Pessoal e Encargos Sociais	737.087.988,93	744.987.735,79
	Outras Despesas Correntes	62.453.241,01	74.595.213,02
	Investimentos	11.506.236,17	7.111.060,87
	Inversões Financeiras	177.300,00	
	<b>Órgãos</b>		
	<i>Assembleia Legislativa</i>	456.295.691,64	449.779.992,01
	<i>Tribunal de Contas do Estado</i>	354.929.074,47	376.914.017,67
<b>02</b>	<b>Judiciária</b>	<b>1.613.135.038,70</b>	<b>1.621.681.651,26</b>
	<b>Grupos de Despesa</b>		
	Pessoal e Encargos Sociais	1.214.757.844,12	1.193.550.513,66
	Outras Despesas Correntes	287.804.471,96	296.247.308,20
	Investimentos	110.572.722,62	131.883.829,40
	<b>Órgãos</b>		
	<i>Tribunal de Justiça</i>	1.594.870.568,56	1.606.463.745,19
	<i>Justiça Militar do Estado</i>	18.264.470,14	15.217.906,07
<b>03</b>	<b>Essencial à Justiça</b>	<b>953.942.299,75</b>	<b>1.013.940.666,70</b>
	<b>Grupos de Despesa</b>		
	Pessoal e Encargos Sociais	802.131.054,82	848.787.768,76
	Outras Despesas Correntes	113.469.983,58	134.835.273,83
	Investimentos	38.075.311,35	30.317.624,11
	Inversões Financeiras	265.950,00	-
	<b>Órgãos</b>		
	<i>Ministério Público</i>	607.982.835,81	606.413.637,21
	<i>Defensoria Pública do Estado</i>	168.772.771,11	224.578.556,71
	<i>Procuradoria-Geral do Estado</i>	177.186.692,83	182.948.472,78
<b>04</b>	<b>Administração</b>	<b>1.585.194.344,91</b>	<b>1.585.602.435,85</b>
	<b>Grupos de Despesa</b>		
	Pessoal e Encargos Sociais	681.897.656,86	715.012.855,35
	Outras Despesas Correntes	834.924.891,44	831.895.564,19
	Investimentos	64.513.146,61	35.041.123,80
	Inversões Financeiras	3.788.650,00	3.600.000,00
	Amortização da Dívida	70.000,00	52.892,51
	<b>Órgãos</b>		
	<i>Secretaria da Fazenda</i>	519.548.411,69	501.766.915,48
	<i>DETRAN/RS</i>	488.248.637,19	485.476.376,02
	<i>Secretaria da Administração e dos Recursos Humanos</i>	153.630.606,20	154.947.387,04
	<i>Governo do Estado</i>	112.621.475,65	146.360.188,00
	<i>Encargos Financeiros do Estado</i>	126.072.898,94	136.927.042,74
	<i>Secretaria de Obras Públicas, Irrigação e Desenvolvimento Urbano</i>	29.859.194,53	34.835.448,53
	<i>Secretaria de Planejamento, Gestão e Participação Cidadã</i>	42.244.000,06	33.085.434,93
	<i>FEE</i>	32.961.009,13	28.687.960,07
	<i>FDRH</i>	18.146.886,00	16.411.694,18
	<i>AGERGS</i>	20.537.595,00	15.539.009,02
	<i>METROPLAN</i>	15.017.744,85	11.353.112,76
	<i>IPERGS</i>	15.316.510,00	11.000.002,83
	<i>Secretaria de Infraestrutura e Logística</i>	6.678.370,17	5.868.269,86
	<i>Secretaria de Políticas para as Mulheres</i>	3.588.185,50	3.266.857,65
	<i>Secretaria do Trabalho e Desenvolvimento Social</i>	70.920,00	37.318,04
	<i>Ministério Público</i>	354.600,00	21.717,50
	<i>UERGS</i>	177.300,00	17.701,20
	<i>Secretaria da Justiça e dos Direitos Humanos</i>	120.000,00	
<b>06</b>	<b>Segurança Pública</b>	<b>2.228.008.730,32</b>	<b>2.554.677.911,54</b>
	<b>Grupos de Despesa</b>		
	Pessoal e Encargos Sociais	1.590.338.357,23	1.959.228.992,28
	Outras Despesas Correntes	406.125.336,83	442.590.660,29
	Investimentos	231.545.036,26	152.858.258,97
	<b>Órgãos</b>		
	<i>Secretaria da Segurança Pública</i>	2.227.387.117,32	2.553.736.344,06
	<i>Secretaria da Justiça e dos Direitos Humanos</i>	611.613,00	939.030,04
	<i>Governo do Estado</i>	10.000,00	2.537,44

*Continua*

Continuação

<b>Cód.</b>	<b>Função</b>	<b>Fixada</b>	<b>Realizada</b>
<b>08</b>	<b>Assistência Social</b>	<b>205.267.110,63</b>	<b>236.930.993,81</b>
	<b>Grupos de Despesa</b>		
	Pessoal e Encargos Sociais	136.252.683,00	151.263.100,50
	Outras Despesas Correntes	45.947.391,75	82.348.197,19
	Investimentos	23.067.035,88	3.319.696,12
	<b>Órgãos</b>		
	FASE	135.739.680,74	144.927.634,72
	PROTEÇÃO	45.782.375,50	51.769.077,30
	Governo do Estado	3.500.000,00	24.191.748,70
	Secretaria do Trabalho e Desenvolvimento Social	19.884.779,39	15.985.643,74
	Secretaria de Políticas para as Mulheres	265.950,00	56.889,35
	Secretaria da Justiça e dos Direitos Humanos	94.325,00	
<b>09</b>	<b>Previdência Social</b>	<b>11.765.219.742,07</b>	<b>13.129.368.340,07</b>
	<b>Grupos de Despesa</b>		
	Pessoal e Encargos Sociais	11.742.433.832,07	13.121.665.071,10
	Outras Despesas Correntes	1.120.328,00	71.268,97
	Investimentos	638.500,00	-
	Inversões Financeiras	8.953.650,00	7.632.000,00
	Reserva Orçamentária	12.073.432,00	
	<b>Órgãos</b>		
	IPERGS	7.594.711.219,00	8.304.088.553,03
	Encargos Financeiros do Estado	3.397.620.842,00	3.941.309.302,56
	Tribunal de Justiça	627.257.595,03	720.652.137,42
	Ministério Público	118.843.500,00	140.128.304,88
	Justiça Militar do Estado	14.675.197,04	11.504.339,03
	Secretaria da Agricultura, Pecuária e Agronegócio	8.953.650,00	7.632.000,00
	Tribunal de Contas do Estado	3.040.000,00	3.065.916,82
	FEPAGRO	19.953,00	579.930,13
	DETRAN/RS	47.786,00	407.856,20
	Assembleia Legislativa	50.000,00	
<b>10</b>	<b>Saúde</b>	<b>4.919.592.415,92</b>	<b>4.765.847.260,90</b>
	<b>Grupos de Despesa</b>		
	Pessoal e Encargos Sociais	654.032.611,82	742.361.597,37
	Outras Despesas Correntes	4.032.752.404,25	3.837.300.615,81
	Investimentos	232.804.899,85	186.182.775,52
	Amortização da Dívida	2.500,00	2.272,20
	<b>Órgãos</b>		
	Secretaria da Saúde	3.278.309.230,60	2.911.638.691,27
	IPERGS	1.290.087.624,00	1.445.432.596,82
	Encargos Financeiros do Estado	168.060.160,00	241.989.484,52
	Tribunal de Justiça	39.608.480,00	37.100.353,03
	FEPPS	51.334.762,00	34.574.719,03
	PROTEÇÃO	16.142.824,50	22.136.247,02
	Secretaria da Segurança Pública	27.498.250,00	21.696.204,50
	DAER	7.412.181,00	14.872.229,22
	Assembleia Legislativa	11.600.000,00	8.639.086,28
	Ministério Público	10.725.000,00	8.595.860,23
	Tribunal de Contas do Estado	7.413.900,00	7.545.669,65
	Defensoria Pública do Estado	3.492.582,00	3.432.666,77
	SPH	2.727.427,00	2.609.859,19
	DETRAN	987.445,00	1.129.633,39
	FASE	924.426,00	1.030.912,01
	IRGA	761.401,00	745.487,56
	SUPRG	636.323,00	600.524,52
	Justiça Militar do Estado	658.741,82	494.579,44
	FEPAGRO	230.710,00	282.953,42
	UERG	155.984,00	264.777,19
	FOSPA	192.877,00	233.854,30
	FCPRTV	138.832,00	168.851,48
	AGERGS	177.666,00	168.769,80
	FZB	56.750,00	92.812,58
	FIGTF	18.970,00	88.838,89
	CIENTEC	56.210,00	76.874,37
	FEPAM	69.356,00	68.802,86
	AGDI	31.029,00	62.298,29
	FADERS	37.786,00	35.294,47
	FEE	45.488,00	31.480,39
	JUCERGS		6.848,41

Continua

Continuação

<b>Cód.</b>	<b>Função</b>	<b>Fixada</b>	<b>Realizada</b>
<b>11</b>	<b>Trabalho</b>	<b>55.434.094,64</b>	<b>50.573.963,42</b>
	<b>Grupos de Despesa</b>		
	Pessoal e Encargos Sociais	29.742.445,87	29.738.394,43
	Outras Despesas Correntes	23.990.020,72	20.001.571,19
	Investimentos	1.701.628,05	833.997,80
	<b>Órgãos</b>		
	FGTAS	45.694.142,70	42.294.725,41
	Secretaria do Trabalho e Desenvolvimento Social	9.374.386,94	8.120.181,51
	FADERS	365.565,00	159.056,50
<b>12</b>	<b>Educação</b>	<b>6.546.325.302,40</b>	<b>6.847.288.593,66</b>
	<b>Grupos de Despesa</b>		
	Pessoal e Encargos Sociais	5.506.923.433,65	5.956.208.469,56
	Outras Despesas Correntes	715.199.265,50	660.496.430,56
	Investimentos	315.190.603,25	230.572.211,50
	Inversões Financeiras	9.000.000,00	
	Amortização da Dívida	12.000,00	11.482,04
	<b>Órgãos</b>		
	Secretaria da Educação	6.447.750.314,04	6.747.184.286,98
	UERGS	35.894.744,04	42.774.683,96
	FETLSVC	36.773.302,00	40.373.101,09
	FADERS	11.401.040,50	10.184.592,48
	Secretaria da Segurança Pública	14.159.243,00	6.562.770,22
	Conselho Estadual de Educação	294.520,00	209.158,93
	Governo do Estado	52.138,82	
<b>13</b>	<b>Cultura</b>	<b>93.431.321,02</b>	<b>81.158.226,45</b>
	<b>Grupos de Despesa</b>		
	Pessoal e Encargos Sociais	36.504.678,63	42.315.095,31
	Outras Despesas Correntes	28.640.983,33	27.830.779,97
	Investimentos	28.285.659,06	11.012.351,17
	<b>Órgãos</b>		
	Secretaria da Cultura	50.321.959,39	33.348.756,74
	FCPRTV	29.064.924,45	30.903.413,12
	FOSPA	11.272.187,99	14.591.731,25
	FTSP	1.664.835,72	1.302.131,65
	FIGTF	1.107.413,47	1.012.193,69
<b>14</b>	<b>Direitos da Cidadania</b>	<b>35.600.721,22</b>	<b>20.868.809,37</b>
	<b>Grupos de Despesa</b>		
	Pessoal e Encargos Sociais	1.000.000,00	197.710,59
	Outras Despesas Correntes	22.145.643,22	15.792.579,53
	Investimentos	12.455.078,00	4.878.519,25
	<b>Órgãos</b>		
	Secretaria da Justiça e dos Direitos Humanos	20.551.813,72	18.759.351,94
	Secretaria de Políticas para as Mulheres	5.439.824,00	1.937.372,56
	Secretaria do Trabalho e Desenvolvimento Social	9.564.758,50	172.084,87
	FASE	44.325,00	
<b>15</b>	<b>Urbanismo</b>	<b>55.994.182,96</b>	<b>22.569.615,58</b>
	<b>Grupos de Despesa</b>		
	Pessoal e Encargos Sociais	47.716,00	38.363,49
	Outras Despesas Correntes	4.178.026,00	1.793.702,57
	Investimentos	51.768.440,96	20.737.549,52
	<b>Órgãos</b>		
	METROPLAN	22.081.947,96	22.455.745,49
	Secretaria de Habitação e Saneamento	33.912.235,00	113.870,09
<b>16</b>	<b>Habitação</b>	<b>25.879.111,18</b>	<b>20.799.181,11</b>
	<b>Grupos de Despesa</b>		
	Pessoal e Encargos Sociais	4.788.159,90	6.597.892,43
	Outras Despesas Correntes	4.798.661,74	3.824.182,80
	Investimentos	16.292.289,54	10.377.105,88
	<b>Órgãos</b>		
	Secretaria da Habitação e Saneamento	25.879.111,18	20.799.181,11
<b>17</b>	<b>Saneamento</b>	<b>236.275.461,39</b>	<b>17.058.485,63</b>
	<b>Grupos de Despesa</b>		
	Outras Despesas Correntes	7.531.775,00	1.238.472,02
	Investimentos	5.825.778,14	9.078.888,46
	Inversões Financeiras	222.917.908,25	6.741.125,15
	<b>Órgãos</b>		
	Secretaria da Habitação e Saneamento	236.275.461,39	17.058.485,63

Continua

Continuação

<b>Cód.</b>	<b>Função</b>	<b>Fixada</b>	<b>Realizada</b>
<b>25</b>	<b>Energia</b>	<b>1.826.477,25</b>	<b>1.060.519,75</b>
	<b>Grupos de Despesa</b>		
	Outras Despesas Correntes	1.306.477,25	869.519,75
	Investimentos	520.000,00	191.000,00
	<b>Órgãos</b>		
	Secretaria de Infraestrutura e Logística	1.826.477,25	1.060.519,75
<b>26</b>	<b>Transporte</b>	<b>1.232.528.223,86</b>	<b>798.882.119,01</b>
	<b>Grupos de Despesa</b>		
	Pessoal e Encargos Sociais	394.651.470,00	284.693.478,42
	Outras Despesas Correntes	245.837.895,47	181.990.449,22
	Investimentos	592.038.858,39	332.198.191,37
	<b>Órgãos</b>		
	DAER	957.709.020,53	635.932.645,88
	SPH	130.281.470,00	78.400.736,41
	SUPRG	77.547.690,00	69.973.007,08
	Secretaria de Infraestrutura e Logística	56.468.568,33	14.120.746,99
	METROPLAN	10.521.475,00	454.982,65
<b>27</b>	<b>Desporto e Lazer</b>	<b>35.504.967,03</b>	<b>18.531.632,43</b>
	<b>Grupos de Despesa</b>		
	Pessoal e Encargos Sociais	4.406.995,00	3.610.853,30
	Outras Despesas Correntes	18.787.513,72	13.641.429,06
	Investimentos	12.310.458,31	1.279.350,07
	<b>Órgãos</b>		
	FUNDERGS	23.083.217,03	14.721.058,49
	Secretaria do Esporte e do Lazer	12.421.750,00	3.810.573,94
<b>28</b>	<b>Encargos Especiais</b>	<b>11.442.528.484,27</b>	<b>11.249.866.315,90</b>
	<b>Grupos de Despesa</b>		
	Pessoal e Encargos Sociais	1.239.621.152,49	864.920.040,32
	Juros e Encargos da Dívida	1.549.744.717,00	1.529.251.503,91
	Outras Despesas Correntes	7.345.493.066,78	7.484.598.918,96
	Investimentos	44.325,00	3.598.678,38
	Inversões Financeiras		2.271.438,71
	Amortização da Dívida	1.307.625.223,00	1.365.225.735,62
	<b>Órgãos</b>		
	Encargos Financeiros do Estado	10.854.165.195,90	10.604.533.987,52
	IPERGS	455.590.670,00	495.706.182,21
	DAER	13.306.965,25	25.285.053,91
	SUPRG	18.229.255,00	23.595.202,89
	FASE	17.207.703,00	20.877.797,58
	PROTEÇÃO	15.974.923,00	19.631.124,94
	FGTAS	11.457.912,00	11.119.266,00
	UERGS	4.909.887,35	8.006.264,36
	FEE	9.527.785,00	7.301.401,79
	SPH	7.360.000,00	7.163.482,13
	FCPRTV	5.413.641,00	5.983.097,95
	CIENTEC	7.550.458,00	5.844.325,18
	FDRH	4.201.333,00	5.097.973,26
	METROPLAN	6.225.854,25	3.817.725,37
	FUNDERGS	831.028,50	843.528,24
	AGDI	906.766,00	829.933,44
	Tribunal de Justiça	950.000,00	688.528,11
	FEPAM	1.900.000,00	634.605,29
	FAPERGS	521.203,50	448.244,10
	FOSPA	362.366,03	366.727,26
	FZB	865.000,00	349.418,39
	DETRAN	330.500,00	304.200,22
	AGERGS	342.739,00	274.243,02
	Ministério Público	230.490,00	239.452,62
	IRGA	2.939.525,00	238.923,64
	FTSP	177.878,23	148.201,13
	FETLSVC	390.000,00	142.305,50
	FIGTF	252.080,26	95.562,89
	FADERS	80.000,00	90.395,03
	FEPPS	213.000,00	82.794,39
	JUCERGS		55.760,52
	Secretaria da Cultura	44.325,00	40.290,91
	Justiça Militar do Estado	60.000,00	30.316,11
	FEPAGRO	10.000,00	
<b>99</b>	<b>Reserva de Contingência</b>	<b>275.765.425,00</b>	<b>-</b>
	<b>Total</b>	<b>45.248.838.597,50</b>	<b>45.762.263.619,71</b>

## 2 - DA EXECUÇÃO ORÇAMENTÁRIA

### 2.1 – RECEITA REALIZADA

Para o exercício de 2013, a receita foi orçada em R\$ 45.253.553.597,50, alcançando, em 31 de dezembro, o montante realizado de R\$ 44.368.269.216,07. Em valores originais, a composição da receita realizada ficou assim representada:

Títulos	Em R\$			
	Administração Direta	Autarquias e Fundações	Consolidado	%
<b>Receitas Correntes</b>	<b>35.747.495.501,28</b>	<b>3.966.257.863,94</b>	<b>39.713.753.365,22</b>	<b>89,4</b>
Tributária	27.484.216.469,77	1.110.076.131,40	28.594.292.601,17	64,4
Contribuições	-	2.172.851.645,71	2.172.851.645,71	4,9
Patrimonial	401.086.043,93	82.412.746,49	483.498.790,42	1,1
Agropecuária	1.134.153,47	1.245.821,74	2.379.975,21	-
Industrial	787,24	193.900,24	194.687,48	-
Serviços	58.251.926,72	214.671.944,26	272.923.870,98	0,6
Transferências Correntes	6.842.025.490,74	41.486.272,20	6.883.511.762,94	15,5
Outras Receitas Correntes	960.780.629,41	343.319.401,90	1.304.100.031,31	2,9
<b>Deduções da Receita Corrente</b>	<b>(4.284.278.300,03)</b>	<b>(3.889.685,34)</b>	<b>(4.288.167.985,37)</b>	<b>(9,6)</b>
Tributária	(3.794.941.377,79)	-	(3.794.941.377,79)	(8,5)
Receita Patrimonial	-	(3.889.685,34)	(3.889.685,34)	-
Transferências Correntes	(396.182.319,59)	-	(396.182.319,59)	(0,9)
Outras Receitas Correntes	(93.154.602,65)	-	(93.154.602,65)	(0,2)
<b>Receitas de Capital</b>	<b>891.869.140,60</b>	<b>10.863.598,86</b>	<b>902.732.739,46</b>	<b>2,1</b>
Operações de Crédito	542.335.316,63	-	542.335.316,63	1,3
Alienação de Bens	97.079.252,96	2.164.235,59	99.243.488,55	0,2
Amortização de Empréstimos	66.722.342,90	488.241,10	67.210.584,00	0,2
Transferências de Capital	185.732.228,11	8.211.122,17	193.943.350,28	0,4
Outras Receitas de Capital	-	-	-	-
<b>Receitas Correntes Intraorçamentárias</b>	<b>11.233.341,33</b>	<b>8.028.717.755,43</b>	<b>8.039.951.096,76</b>	<b>18,1</b>
Contribuições	-	8.020.131.681,27	8.020.131.681,27	18,1
Serviços	10.344.216,33	8.356.074,16	18.700.290,49	-
Outras Receitas Correntes	889.125,00	230.000,00	1.119.125,00	-
<b>Total</b>	<b>32.366.319.683,18</b>	<b>12.001.949.532,89</b>	<b>44.368.269.216,07</b>	<b>100,0</b>

A partir do exercício de 2007, por força das Portarias Interministeriais STN/SOF 688, de 14 de outubro de 2005, e 338, de 26 de abril de 2006, as transações entre órgãos, fundos, autarquias, fundações, empresas estatais dependentes e outras entidades integrantes da mesma esfera de governo, decorrentes da aquisição de materiais, bens e serviços, pagamento de impostos, taxas e contribuições, passaram a ser tratadas orçamentariamente, sob o título de Despesas e Receitas Intraorçamentárias.

A Tabela 7 apresenta a composição da receita orçamentária realizada, em valores corrigidos pelo IGP-DI/FGV, até dezembro de 2013, segregando as Receitas Intraorçamentárias.

A Receita Total (descontando a duplicidade), em valores atualizados pelo IGP-DI/FGV, apresentou acréscimo de 5,1% em relação ao exercício de 2012, principalmente devido ao aumento das receitas tributárias, na ordem de 8,2% (R\$ 2.229.091 mil), e de contribuições, na ordem de 15,2%

**Tabela 7 - Receita Orçamentária Realizada**  
**(Atualização Mensal até Dezembro/13 pelo IGP-DI/FGV)**

TÍTULOS	2009		2010		2011		2012		2013		2013/2012	
	VALOR	%	VALOR	%	VALOR	%	VALOR	%	VALOR	%	VALOR	Δ%
<b>RECEITAS (EXCETO INTRAORÇAMENTÁRIAS)</b>	<b>31.966.437</b>	<b>83,2</b>	<b>36.555.759</b>	<b>82,8</b>	<b>34.290.250</b>	<b>83,2</b>	<b>35.592.713</b>	<b>82,6</b>	<b>37.407.794</b>	<b>81,9</b>	<b>37.407.794</b>	<b>5,1</b>
<b>Receitas Correntes</b>	<b>34.731.054</b>	<b>90,4</b>	<b>38.668.930</b>	<b>87,6</b>	<b>37.942.966</b>	<b>92,0</b>	<b>38.580.654</b>	<b>89,7</b>	<b>40.904.923</b>	<b>89,7</b>	<b>40.904.923</b>	<b>6,0</b>
Tributária	23.710.535	61,8	26.906.744	60,9	26.408.289	64,1	27.225.725	63,3	29.454.816	64,5	29.454.816	8,2
Contribuições	1.696.487	4,4	1.747.725	4,0	1.909.269	4,6	1.939.701	4,5	2.234.512	4,9	2.234.512	15,2
Patrimonial	891.542	2,3	745.591	1,7	714.456	1,7	668.587	1,6	494.928	1,1	494.928	-26,0
Agropecuária	802	0,0	4.488	0,0	1.081	0,0	2.062	0,0	2.467	0,0	2.467	19,6
Industrial	323	0,0	247	0,0	674	0,0	162	0,0	200	0,0	200	23,5
Serviços	301.826	0,8	291.729	0,7	282.397	0,7	293.043	0,7	281.551	0,6	281.551	-3,9
Transferências do FUNDEF/FUNDEB	3.207.331	8,3	3.416.388	7,7	3.430.954	8,3	3.381.518	7,8	3.543.064	7,8	3.543.064	4,8
Demais Transferências Correntes	3.806.219	9,9	4.090.762	9,3	4.035.434	9,8	3.809.151	8,9	3.556.194	7,9	3.556.194	-6,6
Outras Receitas Correntes	1.115.989	2,9	1.465.256	3,3	1.160.412	2,8	1.260.705	2,9	1.337.191	2,9	1.337.191	6,1
<b>Deduções da Receita Corrente</b>	<b>(3.082.312)</b>	<b>(8,0)</b>	<b>(3.420.420)</b>	<b>(7,7)</b>	<b>(4.084.570)</b>	<b>(9,8)</b>	<b>(4.163.527)</b>	<b>(9,7)</b>	<b>(4.418.813)</b>	<b>(9,7)</b>	<b>(4.418.813)</b>	<b>-6,1</b>
Tributárias	(2.657.672)	(6,9)	(2.979.127)	(6,7)	(3.549.529)	(8,5)	(3.640.185)	(8,4)	(3.910.498)	(8,6)	(3.910.498)	-7,4
Patrimoniais	0	0,0	0	0,0	0	0,0	(50)	0,0	(3.999)	0,0	(3.999)	-7.898,0
Transferências Correntes	(370.520)	(1,0)	(368.252)	(0,8)	(445.927)	(1,1)	(411.079)	(1,0)	(408.537)	(0,9)	(408.537)	0,6
Outras Receitas Correntes	(54.120)	(0,1)	(73.041)	(0,2)	(89.114)	(0,2)	(112.213)	(0,3)	(95.779)	(0,2)	(95.779)	14,6
<b>Receitas de Capital</b>	<b>317.695</b>	<b>0,8</b>	<b>1.307.249</b>	<b>2,9</b>	<b>431.854</b>	<b>1,0</b>	<b>1.175.586</b>	<b>2,6</b>	<b>921.684</b>	<b>1,9</b>	<b>921.684</b>	<b>-21,6</b>
Operações de Crédito	0	0,0	986.642	2,2	284.558	0,7	1.006.399	2,3	552.791	1,2	552.791	-45,1
Alienação de Bens	40.462	0,1	5.142	0,0	5.722	0,0	45.130	0,1	101.131	0,2	101.131	124,1
Amortização de Empréstimos	22.445	0,1	43.122	0,1	43.976	0,1	17.906	0,0	67.716	0,1	67.716	278,2
Transferências	238.786	0,6	271.124	0,6	97.582	0,2	105.622	0,2	200.046	0,4	200.046	89,4
Outras	16.002,0	0,0	1.219	0,0	16,0	0,0	529	0,0	0	0,0	0	-100,0
<b>RECEITAS INTRAORÇAMENTÁRIAS</b>	<b>6.492.650</b>	<b>16,8</b>	<b>7.626.088</b>	<b>17,2</b>	<b>6.946.266</b>	<b>16,8</b>	<b>7.504.377</b>	<b>17,4</b>	<b>8.264.512</b>	<b>18,1</b>	<b>8.264.512</b>	<b>10,1</b>
<b>Receitas Correntes</b>	<b>6.492.650</b>	<b>16,8</b>	<b>7.626.088</b>	<b>17,2</b>	<b>6.946.266</b>	<b>16,8</b>	<b>7.504.377</b>	<b>17,4</b>	<b>8.264.512</b>	<b>18,1</b>	<b>8.264.512</b>	<b>10,1</b>
Receita de Contribuições	6.479.604	16,8	7.603.971	17,2	6.928.441	16,8	7.485.056	17,4	8.244.102	18,1	8.244.102	10,1
Receita de Serviços	11.669	0,0	14.995	0,0	16.670	0,0	18.050	0,0	19.256	0,0	19.256	6,7
Outras Receitas Correntes	1.377	0,0	7.122	0,0	1.155	0,0	1.271	0,0	1.154	0,0	1.154	-9,2
<b>TOTAL</b>	<b>38.459.087</b>	<b>100,0</b>	<b>44.181.847</b>	<b>100,0</b>	<b>41.236.516</b>	<b>100,0</b>	<b>43.097.090</b>	<b>100,0</b>	<b>45.672.306</b>	<b>100,0</b>	<b>45.672.306</b>	<b>6,0</b>

(R\$ 294.811 mil), parcialmente compensadas com a diminuição de Demais Transferências Correntes, na ordem de 6,6% (R\$ 252.957), composta especialmente por participações em receitas da União e Operações de Crédito, na ordem de 45,1% (R\$ 453,608).

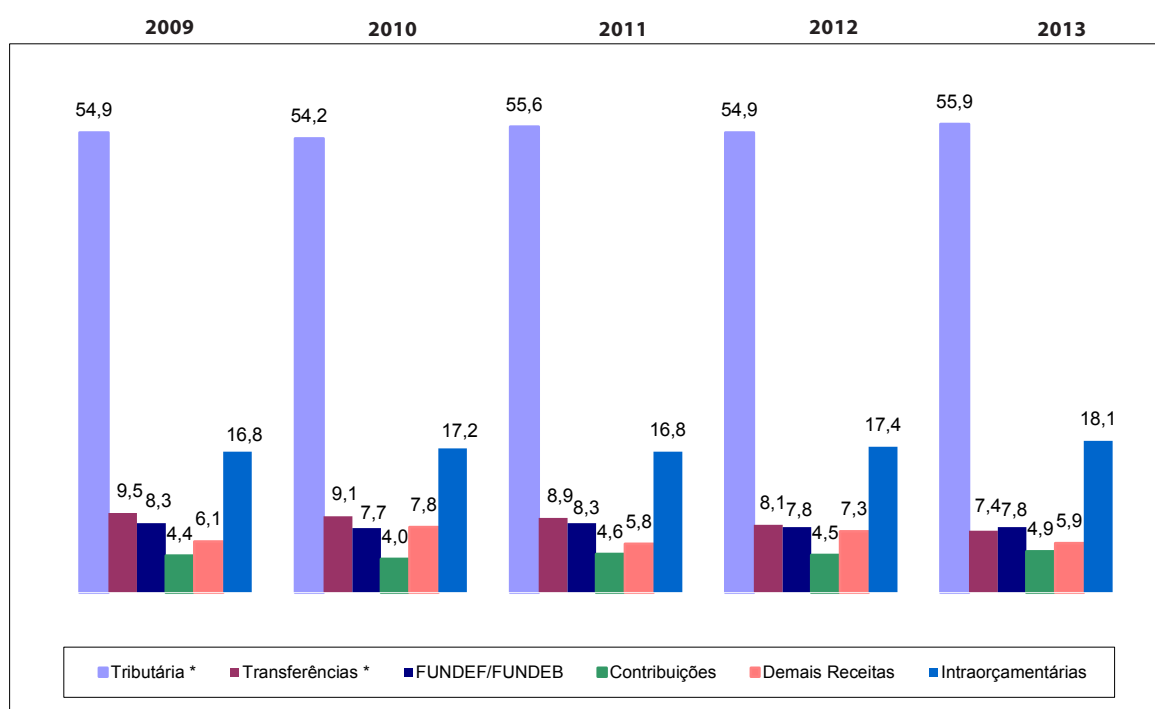
Faz-se necessário destacar alguns itens que influenciaram no aumento da receita de 2013:

- o acréscimo referente à receita de contribuições decorre da majoração da alíquota de contribuição previdenciária dos servidores pertencentes ao RPPS, de 11% para 13,25%, pelas Leis Complementares 14.015 e 14.016-2012. A cobrança do aumento não estava ocorrendo, por liminar concedida pelo Tribunal de Justiça, suspensa pelo Supremo Tribunal Federal em abril de 2013; e

- o aumento na receita tributária está relacionado com o cenário econômico favorável ao crescimento das atividades produtivas no Estado, que apresentou aumento no PIB e no indicador de produção industrial, conforme relatório de atividades da Receita Estadual.

No Gráfico 1 é apresentada a relação percentual entre as principais receitas nos últimos cinco anos.

**Gráfico 1 - Composição Percentual da Receita Realizada**



**Nota:**

- Os percentuais foram calculados com base em valores atualizados mensalmente pelo IGP-DI/FGV.

- Os itens Receitas Tributárias, Transferências e Outras Receitas Correntes são líquidos das deduções para o FUNDEF/FUNDEB.

### 2.1.1 – RECEITA TRIBUTÁRIA

A Receita Tributária de 2013, em valores originais, ficou assim composta:

Títulos	Em R\$				%
	Administração Direta	Autarquias e Fundações	Consolidado		
ICMS	23.497.323.275,69	-	23.497.323.275,69		82,2
IPVA	1.973.198.290,09	-	1.973.198.290,09		6,9
IRRF	1.411.867.869,52	-	1.411.867.869,52		4,9
ITCD	351.503.790,85	-	351.503.790,85		1,2
ITBI	3.432.599,27	-	3.432.599,27		0,0
<b>Taxas</b>	<b>246.890.644,35</b>	<b>1.110.076.131,40</b>	<b>1.356.966.775,75</b>		<b>4,7</b>
<i>Licenciamento, fiscalização e expedição de documentos - DETRAN</i>	-	1.000.218.591,80	1.000.218.591,80		3,5
<i>Taxa de Cooperação e Defesa da Orizicultura - IRGA</i>	-	97.767.702,79	97.767.702,79		0,3
<i>Taxa de Fiscal. e Controle dos Serviços Públicos Delegados - AGERGS</i>	-	12.089.054,50	12.089.054,50		0,0
<i>Taxas Judiciais</i>	190.565.815,09	-	190.565.815,09		0,7
<i>Demais taxas</i>	56.324.829,26	782,31	56.325.611,57		0,2
<b>Total</b>	<b>27.484.216.469,77</b>	<b>1.110.076.131,40</b>	<b>28.594.292.601,17</b>		<b>100,0</b>

### 2.1.1.1 – ICMS

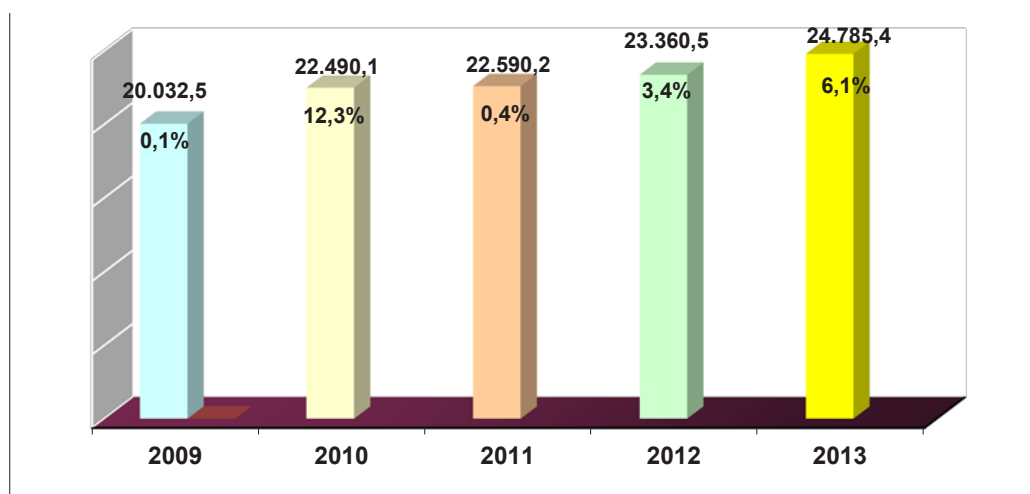
A arrecadação do ICMS Tributário no ano de 2013 – entendido este como seu valor depurado, ou seja, sem contar os valores arrecadados a título de multas, juros de mora, dívida ativa e adjudicações – foi de R\$ 23.497.323.275,69, representando 82,2% da receita tributária e 52,9% da receita orçamentária total.

O ICMS arrecadado a qualquer título, sobre o qual é calculado o valor do repasse constitucional aos Municípios, está demonstrado na Tabela 8 (subitem 2.1.1.3). Em 2013, o seu valor correspondeu a R\$ 24.060.565.601,01, sendo esse valor 12,5% superior, em termos nominais (não corrigidos), à arrecadação de 2012.

O desempenho do ICMS arrecadado a qualquer título, nos últimos cinco anos, está apresentado no Gráfico 2 - Evolução da Arrecadação do ICMS.

Conforme se verifica no Gráfico 2, a arrecadação do ICMS a qualquer título, em valores atualizados pelo IGP-DI/FGV, teve, em 2013, na comparação com 2012, um acréscimo de 6,1%.

**Gráfico 2 - Evolução da Arrecadação do ICMS**



- Atualização até dezembro-2013; percentuais calculados em relação ao exercício anterior.

Conforme a Divisão de Estudos Econômicos da Subsecretaria da Receita Estadual (DEE/RE), a arrecadação do ICMS está concentrada nos segmentos industrial (especialmente transformação) e comercial (atacado e varejo). O setor de serviços, em função do segmento de comunicação, também tem participação expressiva. Devido ao instituto do “diferimento”, a participação direta do setor primário (produção animal e vegetal) na receita do ICMS é inexpressiva (cerca de 0,52% do total).

O quadro a seguir espelha a importância dos diversos setores econômicos para a formação da receita do ICMS em 2012 e 2013 e a variação da participação relativa. Verifica-se a importância dos setores de Comércio Atacadista e da Indústria de Transformação na receita do ICMS. Essa participação se deve em parte ao fato de haver a modalidade “substituição tributária”, que desloca as receitas do setor de varejo para as etapas atacadista e industrial.

ICMS Por Grandes Setores (Participação Relativa em %)	2012	2013
1 - PRODUÇÃO E EXTRAÇÃO ANIMAL E VEGETAL	0,45	0,52
2 - INDÚSTRIA EXTRATIVA MINERAL	0,34	0,33
3 - INDÚSTRIA DE TRANSFORMAÇÃO	38,69	47,49
4 - INDÚSTRIA DE BENEFICIAMENTO	2,49	2,67
5 - INDÚSTRIA DE MONTAGEM	0,34	0,39
6 - INDÚSTRIA ACONDICIONAMENTO E RECONDICIONAMENTO	0,04	0,04
7 - COMÉRCIO ATACADISTA	32,51	23,43
8 - COMÉRCIO VAREJISTA	9,97	10,30
9 - SERVIÇOS E OUTROS	15,16	14,82
<b>Total Geral</b>	<b>100,0</b>	<b>100,0</b>

Fonte: DEE/RE

A concentração da receita de combustíveis na indústria em detrimento do atacado, em combinação com a queda do segmento atacadista de energia elétrica impactou os dois grandes setores no ICMS do Estado em 2013, alterando significativamente as suas participações relativas, conforme o Relatório de Atividades da Receita Estadual.

Como demonstrado no quadro a seguir, o ICMS de 2013 apresentou desempenho nominal negativo somente nos setores Comércio Atacadista e de Serviços. Os demais setores obtiveram desempenho positivo, com destaque para a Indústria de Transformação, com aumento de 30,83%.

Desempenho do ICMS por Grandes Setores (Variação Nominal)	2013	Var. 2013/12 (%)	Impacto (%)
1-PRODUÇÃO E EXTRAÇÃO ANIMAL E VEGETAL	124.943.685	21,94	0,10
2-INDÚSTRIA EXTRATIVA MINERAL	79.678.148	3,20	0,01
3-INDÚSTRIA DE TRANSFORMAÇÃO	11.427.198.095	30,83	11,93
4-INDÚSTRIA DE BENEFICIAMENTO	642.557.916	13,78	0,34
5-INDÚSTRIA DE MONTAGEM	93.849.327	21,99	0,07
6-INDÚSTRIA ACONDICIONAMENTO E RECONDICIONAMENTO	10.231.100	3,66	-
7-COMÉRCIO ATACADISTA	5.638.192.720	-23,95	-7,79
8-COMÉRCIO VAREJISTA	2.479.243.234	9,65	0,96
9-SERVIÇOS	2.278.624.707	-2,31	-0,24
OUTROS	1.286.046.668	16,50	0,81
<b>Total Geral</b>	<b>24.060.565.600,00</b>	<b>6,10</b>	<b>6,10</b>

Fonte: DEE/RE.

A Assessoria de Planejamento da Receita Estadual - APLAN conclui a análise da evolução do ICMS informando que as maiores contribuições positivas e negativas, na formação da taxa global de crescimento do ICMS, no exercício em exame, foram, assim como em 2012, no Subsetor de Combustíveis e Lubrificantes, com participação de 17,67% e variação nominal de 0,87%. As alterações mais significativas, em relação ao exercício anterior, foram no subsetor de energia elétrica, com queda de 2,43%, e, em Calçados/Roupas/Confecções, um aumento de 1,63%.

PARTICIPAÇÃO RELATIVA DOS PRINCIPAIS SUBSETORES NO ICMS	2012	2013	Variação em PP*
	%	%	
COMB./LUBRIFICANTES (indústria e atacado)	16,8	17,7	0,9
ENERGIA ELÉTRICA (indústria e atacado)	9,5	7,1	-2,4
COMUNICAÇÕES	8,6	7,7	-0,9
REFRIGER. E CERVEJAS (indústria e atacado)	6,1	6,1	-
VEÍCULOS/PEÇAS/ACCESS. (indústria, atacado e varejo)	4,8	5,3	0,5
FERROS (indústria e atacado)	2,9	3,1	0,2
MOTORES/MAQ.E EQUIP. (indústria e atacado)	2,9	3,4	0,5
CALÇADOS/ROUPAS/CONF (Indústria e Varejo)	2,8	4,4	1,6
FARMÁCIAS, MEDICAMENTOS/COSMET. (Atacado e Varejo)	2,6	2,9	0,3
MÓVEIS E MADEIRAS (Indústria e Varejo)	2,2	2,3	0,1
<b>Total Geral</b>	<b>59,2</b>	<b>59,8</b>	<b>0,6</b>

\* Pontos Percentuais

Fonte: DEE/RE

Em termos de arrecadação por Municípios, tomando-se por base o ICMS Tributário, verifica-se que o montante arrecadado pelos dez primeiros colocados alcançou 72,4% da arrecadação do imposto, diminuindo a concentração em 0,7 ponto percentual em relação ao exercício anterior.

Os Municípios com as dez maiores arrecadações do Estado permaneceram os mesmos de 2012, com algumas alterações de posição, sendo a mais significativa a de Santa Cruz do Sul, que em 2012 figurava na 10ª colocação, e que passou, no exercício em exame, para a 8ª, e Bento Gonçalves, que ocupava a 8ª colocação e caiu para a 10ª.

Posição		Municípios	R\$	%
2013	2012			
1	1	PORTO ALEGRE	8.343.174.139,18	35,5
2	2	CANOAS	4.361.419.015,42	18,6
3	3	CAXIAS DO SUL	1.591.188.022,29	6,8
4	4	CACHOEIRINHA	512.113.327,36	2,2
5	5	SAPUCAIA DO SUL	435.205.732,48	1,9
6	6	VIAMAO	419.026.935,22	1,8
7	7	GRAVATAI	363.759.428,38	1,5
8	10	SANTA CRUZ DO SUL	337.643.364,84	1,4
9	9	NOVO HAMBURGO	326.707.952,15	1,4
10	8	BENTO GONÇALVES	316.315.050,83	1,3
Demais Municípios			6.490.770.307,54	27,6
<b>Total</b>			<b>23.497.323.275,69</b>	<b>100,0</b>

### 2.1.1.2 – OUTROS TRIBUTOS

Os demais tributos arrecadados pelo Estado representam 17,8% da Receita Tributária. Dentre eles, destaca-se o IPVA, com uma arrecadação, em 2013, de R\$ 1.973.198.290,09, representando 6,9% das receitas tributárias, correspondendo a um acréscimo nominal na ordem de 7,1%.

Conforme dados da Assessoria Técnica da Presidência do DETRAN/RS, o acréscimo na quantidade de veículos novos foi da ordem de 6,3%.

Exercício	Licenciados	Acréscimo
2012	4.181.210	-
2013	4.443.607	6,3%

Fonte: Assessoria Técnica da Presidência do DETRAN/RS

A antecipação do IPVA em 2013, de competência do exercício seguinte, foi de R\$ 35.753.042,17. Em 2012 a antecipação foi na ordem de R\$ 54.877.299,12.

Exercício	Arrecadação em Reais	Variação	
		Valor	Percentual
2011	368.105.346,27		
2012	422.982.645,49	54.877.299,22	14,9%
2013	458.735.687,66	35.753.042,17	8,5%

Fonte: DA/RE.

Embora tenha havido um aumento nominal na arrecadação em 2013, em termos percentuais a evolução na arrecadação do imposto no exercício em exame foi 5,8 pontos percentuais inferior à do exercício anterior.

Exercício	Arrecadação em Reais	Variação	
		Reais	Percentual
2011	1.631.357.430,57		
2012	1.841.661.246,82	210.303.816,25	12,9%
2013	1.973.198.290,09	131.537.043,27	7,1%

O IRRF, com uma arrecadação, em 2013, de R\$ 1.411.867.869,52, corresponde a 4,9% das receitas tributárias e apresentou um acréscimo nominal de 19% em comparação com a arrecadação de 2012. Em 2013 foram repassados para o Tesouro recursos relativos a Imposto de Renda retido na fonte pelo IPERGS, correspondente a exercícios anteriores, na ordem de R\$ 20 milhões.

É importante ressaltar que, no exercício de 2012, foram promulgadas diversas leis com alterações na política de pagamento de pessoal, cuja repercussão, naquele exercício, foi na ordem de R\$ 85 milhões e, no exercício em exame, R\$ 518 milhões, o que determina um aumento na arrecadação deste imposto.

### 2.1.1.3 – PARTICIPAÇÃO DOS MUNICÍPIOS NA RECEITA DO ESTADO

A Tabela 8 apresenta o demonstrativo da arrecadação a qualquer título dos impostos e transferências que possuem valores pertencentes aos Municípios.

**Tabela 8 - Participações Constitucionais e Legais  
dos Municípios na Receita do Estado  
Exercício de 2013**

			Em R\$	
CÓDIGO	DISCRIMINAÇÃO	ARRECADAÇÃO	PARTICIPAÇÃO	
			<b>ICMS</b>	
			<b>25%</b>	
1113.02.01.0002	ICMS - Imposto sobre Operações Relativas à Circulação de Mercadorias e sobre Prestação de Serviços de Transporte Interestadual e Intermunicipal e de Comunicação	23.056.370.431,51		
1113.02.01.0012	ICMS - Auto de Lançamento	440.952.844,18		
1911.42.01.0001	Juros de Mora do ICMS	2.648.261,02		
1911.42.01.0002	Multas do ICMS	8.358.265,33		
1911.42.01.0011	Juros de Mora ICMS - Auto de Lançamento	63.089.328,60		
1911.42.01.0012	Multas do ICMS - Auto de Lançamento	54.921.846,60		
1911.42.01.0014	Multas Moratórias ICMS - Auto de Lançamento	27.275.180,51		
1913.15.01.0002	Multa da Dívida Ativa do ICMS	40.122.413,85		
1913.15.01.0003	Juros de Mora da Dívida Ativa do ICMS (art. 69 da Lei 6.537-73)	110.967.628,55		
1913.15.01.0004	Multa de Mora da Dívida Ativa do ICMS	28.180.588,28		
1931.15.01.0001	Receita ICMS Dívida Ativa	227.650.731,08		
	Adjudicação	28.081,50		
	Soma	24.060.565.601,01	6.015.141.400,25	
<b>Valor empenhado no Projeto 2653, Recurso 0118 relativo a transferência aos Municípios</b>			<b>6.015.141.400,20</b>	
			<b>IPVA</b>	
			<b>50%</b>	
1112.05.01.0001	Imposto sobre a Propriedade de Veículos Automotores (IPVA)	1.973.198.290,09		
1911.41.01.0001	Multas do IPVA	45.184.619,78		
1911.41.01.0002	Juros de Mora do IPVA	7.817.031,55		
1913.14.01.0002	Multa de Mora da Dívida Ativa - IPVA	1.622.180,02		
1913.14.01.0003	Juro de Mora da Dívida Ativa do IPVA (art. 69 da Lei 6.537-73)	3.269.685,15		
1931.14.01.0001	Juros de Mora da Dívida Ativa do IPVA (art. 69 da Lei 6.537-73)	7.838.389,19		
	Soma	2.038.930.195,78	1.019.465.097,89	
<b>Valor empenhado no Projeto 2663, Recurso 0116 relativo a transferência aos Municípios</b>			<b>1.019.464.996,19</b>	
			<b>ITBI</b>	
			<b>50%</b>	
1112.08.01.0001	Imposto sobre a Transmissão de Bens Imóveis (ITBI)	3.432.599,27		
1913.12.01.0002	Multa da Dívida Ativa do ITBI	216,36		
1913.12.01.0003	Juro de Mora da Dívida Ativa do ITBI (art. 69 da Lei 6.537-73)	1.649,89		
1931.12.01.0001	Receita do ITBI em Dívida Ativa	363,24		
	Soma	3.434.828,76	1.717.414,38	
	Valor empenhado em março/2013, referente a jul./2012		242.692,80	
	Soma		1.960.107,18	
<b>Valor empenhado no Projeto 2662, Recurso 0111, relativo a transferência aos Municípios</b>			<b>1.960.105,35</b>	
			<b>Cota-Parte IPI-Exportação</b>	
			<b>25%</b>	
1721.01.12.0001	Cota-Parte do Imposto sobre Produtos Industrializados - Estados Exportadores	353.337.569,96		
<b>Valor empenhado no Projeto 2629, Recurso 0218, relativo a transferência aos Municípios</b>			<b>88.334.392,44</b>	
			<b>Multas por Infrações de Trânsito</b>	
			<b>100%</b>	
1919.15.99.0001	Multas de Infração de Trânsito	4.826,50		
	Valor empenhado em março/2013, relativo a janeiro e fevereiro/2012		(1.153,43)	
<b>Valor empenhado no Projeto 2642, Recurso 0198 relativo a transferência aos Municípios</b>			<b>5.979,93</b>	
			<b>Cota-Parte do Petróleo Bruto de Produção Nacional</b>	
			<b>25%</b>	
1721.22.70.0070	Cota-Parte do Valor do Petróleo Bruto de Produção Nacional	6.135.777,28		
<b>A Empenhar Referente ao Período de janeiro a dezembro de 2013</b>			<b>1.533.944,32</b>	
			<b>CIDE</b>	
			<b>25%</b>	
1721.01.13.0013	Cota-Parte da Contribuição de Intervenção no Domínio Econômico	3.185.238,43		
<b>Valor empenhado no Projeto 2962, Recurso 0230, relativo a transferência aos Municípios</b>			<b>796.309,61</b>	
<b>TOTAL DAS PARTICIPAÇÕES DOS MUNICÍPIOS</b>			<b>7.127.237.128,04</b>	

Obs.: Eventuais diferenças entre os valores calculados (devidos) e as importâncias efetivamente repassadas devem-se a ajustes de quebra de centavos, considerando que os repasses são periódicos.

## 2.1.2 – RECEITA DE CONTRIBUIÇÕES

A Receita de Contribuições está concentrada no IPERGS.

Em R\$				
RECEITA	RRPS	FAS	OUTROS	Total do IPERGS
<b>RECEITAS (EXCETO INTRAORÇAMENTÁRIAS)</b>	<b>1.143.091.283,63</b>	<b>1.026.543.096,20</b>	<b>3.217.265,88</b>	<b>2.172.851.645,71</b>
<b>Contribuição de Servidores para o RPPS</b>	<b>1.039.915.918,55</b>	-	-	<b>1.039.915.918,55</b>
Ativo Civil	653.070.615,05	-	-	653.070.615,05
Ativo Militar	124.715.955,22	-	-	124.715.955,22
Inativo Civil	219.314.426,49	-	-	219.314.426,49
Inativo Militar	42.814.921,79	-	-	42.814.921,79
<b>Contribuição de Pensionistas para o RPPS</b>	<b>90.162.890,69</b>	-	-	<b>90.162.890,69</b>
De Civil	75.842.061,50	-	-	75.842.061,50
De Militar	14.320.829,19	-	-	14.320.829,19
<b>Contribuição de Servidores para Assistência Médica</b>	-	<b>1.026.543.096,20</b>	-	<b>1.026.543.096,20</b>
<b>Diversas Contribuições Sociais</b>	<b>13.012.474,39</b>	-	<b>3.217.265,88</b>	<b>16.229.740,27</b>
Prêmio de Pecúlio Facultativo	-	-	3.217.265,88	3.217.265,88
Contribuição para Previd. Social - Precatórios/RPV	11.284.946,75	-	-	11.284.946,75
Contribuições para Previd. Social - Cedidos	1.727.527,64	-	-	1.727.527,64
<b>RECEITAS INTRAORÇAMENTÁRIAS</b>	<b>7.480.928.654,84</b>	<b>539.203.026,43</b>	-	<b>8.020.131.681,27</b>
<b>Contribuição Patronal para o RPPS</b>	<b>1.476.421.669,14</b>	-	-	<b>1.476.421.669,14</b>
Ativo Civil	880.091.665,77	-	-	880.091.665,77
Ativo Militar	245.273.582,77	-	-	245.273.582,77
Inativo Civil	264.440.615,56	-	-	264.440.615,56
Inativo Militar	85.481.409,98	-	-	85.481.409,98
Precatórios/RPV	1.134.395,06	-	-	1.134.395,06
<b>Amortização do Déficit Atuarial (1)</b>	<b>6.004.506.985,70</b>	-	-	<b>6.004.506.985,70</b>
<b>Contribuição Patronal para Assistência Médica</b>	-	<b>539.203.026,43</b>	-	<b>539.203.026,43</b>
<b>TOTAL</b>	<b>8.624.019.938,47</b>	<b>1.565.746.122,63</b>	<b>3.217.265,88</b>	<b>10.192.983.326,98</b>

(1) Refere-se à transferência de recursos do Estado, correspondente à diferença entre o valor necessário ao pagamento das aposentadorias e pensões e o valor das contribuições mensais dos servidores e do Estado, em conformidade com o art. 3º da Lei Estadual 12.065, de 29 de março de 2004.

## 2.1.3 – RECEITA PATRIMONIAL

A Receita Patrimonial montou, no exercício, a R\$ 483.498.790,42. Dentro desta fonte, o item mais significativo são as receitas de Dividendos e Juros sobre o Capital Próprio, cujos valores principais têm a seguinte origem:

Em R\$			
Títulos	Administração Direta	Autarquias e Fundações	Consolidado
<b>Dividendos</b>	<b>61.958.653,87</b>	<b>223.042,08</b>	<b>62.181.695,95</b>
CORAG	23.921.087,88	-	23.921.087,88
BANRISUL	18.851.976,55	-	18.851.976,55
SULGÁS	12.482.265,38	-	12.482.265,38
CORSAN	6.291.057,55	-	6.291.057,55
Outros	412.266,51	223.042,08	635.308,59
<b>Juros sobre o Capital Próprio</b>	<b>192.175.960,34</b>	-	<b>192.175.960,34</b>
BANRISUL	139.557.965,77	-	139.557.965,77
CORSAN	27.617.933,88	-	27.617.933,88
BADESUL	12.939.998,95	-	12.939.998,95
SULGÁS	6.231.016,27	-	6.231.016,27
CRM	5.824.092,03	-	5.824.092,03
Outros	4.953,44	-	4.953,44
<b>Total</b>	<b>254.134.614,21</b>	<b>223.042,08</b>	<b>254.357.656,29</b>

As demais receitas patrimoniais estão assim constituídas:

Títulos	Em R\$		
	Administração Direta	Autarquias e Fundações	Consolidado
<b>Receitas Imobiliárias</b>	<b>2.758.529,77</b>	<b>50.423.653,21</b>	<b>53.182.182,98</b>
Arrendamentos	-	43.230.948,75	43.230.948,75
SUPRG	-	40.352.258,38	40.352.258,38
SPH	-	2.860.237,88	2.860.237,88
FEPAGRO	-	10.170,00	10.170,00
FUNDEGRS	-	5.490,00	5.490,00
DAER	-	1.691,64	1.691,64
IRGA	-	1.100,85	1.100,85
Aluguéis	949.978,04	6.257.038,86	7.207.016,90
Foros	373.617,81	-	373.617,81
Laudêmos	1.323.575,14	-	1.323.575,14
Taxa de Ocupação de Imóveis	111.358,78	935.665,60	1.047.024,38
<b>Receitas de Concessões e Permissões</b>	<b>2.693.468,84</b>	<b>14.439.965,65</b>	<b>17.133.434,49</b>
Receita da Conc. de Serviço de Transp. e Rodov. Metr. - SETM	-	5.695.755,84	5.695.755,84
Participação na Remuneração de Serviços Concedidos - DAER	-	7.351.218,60	7.351.218,60
Demais Receitas de Concessões e Permissões	2.693.468,84	1.392.991,21	4.086.460,05
<b>Receitas de Valores Mobiliários</b>	<b>99.968.323,32</b>	<b>17.088.370,49</b>	<b>117.056.693,81</b>
Remuneração de Depósitos Bancários	96.767.032,85	17.005.531,57	113.772.564,42
Depósitos Judiciais - Fundo Reaparelhamento Poder Judiciário	35.094.433,14	-	35.094.433,14
Fundo de Saúde	10.707.720,97	207.335,10	10.915.056,07
Receitas Vinculadas Por Lei - Poder Judiciário	8.044.904,19	-	8.044.904,19
Convênio MDA/SAA 173374-55/05 - PRONAF	6.471.424,59	-	6.471.424,59
Pagamento Precatórios TRT - Art. 97, § 6, ADCT	3.265.885,59	-	3.265.885,59
MDE-FNDE	4.766.090,31	432.078,70	5.198.169,01
Fundo de Assistência a Saúde - FAS/RS	-	9.282.825,98	9.282.825,98
Outros	28.416.574,06	7.083.291,79	35.499.865,85
Outras Receitas de Valores Mobiliários	3.201.290,47	82.838,92	3.284.129,39
<b>Outras Receitas Patrimoniais</b>	<b>41.531.107,79</b>	<b>237.715,06</b>	<b>41.768.822,85</b>
Receitas Referentes aos Depósitos Judiciais - FRPJ	39.656.934,49	-	39.656.934,49
Autorização de Uso - Fundo Estadual de Gestão Patrimonial - FEGEP	1.614.374,96	-	1.614.374,96
Demais Receitas Patrimoniais	259.798,34	237.715,06	497.513,40
<b>Total</b>	<b>146.951.429,72</b>	<b>82.189.704,41</b>	<b>229.141.134,13</b>

## 2.1.4 – RECEITA DE SERVIÇOS

A receita de serviços apresenta a seguinte composição:

Títulos	Em R\$		
	Administração Direta	Autarquias e Fundações	Consolidado
<b>Receita Operacional do Porto de Rio Grande</b>	-	<b>52.854.840,52</b>	<b>52.854.840,52</b>
<b>Serviço de Gerenc. de Sistemas de Arrec. de Multas de Infração de Trânsito - DETRAN</b>	-	<b>40.039.360,79</b>	<b>40.039.360,79</b>
<b>Receitas da FEPAM</b>	-	<b>41.589.973,22</b>	<b>41.589.973,22</b>
Licenciamento de Operação - FEPAM	-	23.417.120,40	23.417.120,40
Receita de Licenciamento Prévio - FEPAM	-	6.084.596,63	6.084.596,63
Licenciamento e Instalação - FEPAM	-	9.147.313,80	9.147.313,80
Receita de Serviço de Licenciamento Ambiental	-	2.940.942,39	2.940.942,39
<b>Tarifa de Pedágio (DAER)</b>	-	<b>6.164.979,28</b>	<b>6.164.979,28</b>
RS-240	-	2.836.559,81	2.836.559,81
RS-239	-	2.433.487,47	2.433.487,47
RS-135	-	894.932,00	894.932,00
<b>Receita de Serviço da Junta Comercial do Rio Grande do Sul</b>	<b>13.243.606,47</b>	-	<b>13.243.606,47</b>
<b>Inscrição em Concurso Público</b>	<b>24.155.185,60</b>	<b>11.129.866,17</b>	<b>35.285.051,77</b>
Não Vinculado	12.779.255,00	11.129.866,17	23.909.121,17
FRPJ	5.246.111,17	-	5.246.111,17
FRMP	2.155.096,24	-	2.155.096,24
FDRH	2.572.783,56	-	2.572.783,56
FRTCE	1.401.939,63	-	1.401.939,63
<b>Receita de Serviços de Saúde vinculada ao SUS</b>	<b>2.086.231,40</b>	<b>5.015.818,82</b>	<b>7.102.050,22</b>
<b>Serviços de Análises, Testes e Ensaio - CIENTEC</b>	-	<b>9.823.895,30</b>	<b>9.823.895,30</b>
<b>Serviços Hospitalares - Hospitais da Brigada Militar</b>	<b>10.344.216,33</b>	-	<b>10.344.216,33</b>
<b>Serviços Recreativos e Culturais - FEASP</b>	<b>7.099.103,92</b>	-	<b>7.099.103,92</b>
<b>Serviços de Canais de Desconto-Consigntários em Geral</b>	<b>1.022.581,97</b>	<b>2.451.169,13</b>	<b>3.473.751,10</b>
<b>Receita de Serviços Educacionais</b>	-	<b>5.016.431,26</b>	<b>5.016.431,26</b>
FDRH	-	363.011,02	363.011,02
FETLSVC	-	4.653.420,24	4.653.420,24
<b>Receita Operacional do Porto de Porto Alegre</b>	-	<b>2.791.230,98</b>	<b>2.791.230,98</b>
<b>Receita de Serviços de Saúde - Testes de Paternidade/Maternidade</b>	-	<b>2.442.152,52</b>	<b>2.442.152,52</b>
<b>Receita de Serviços de Segurança Pública - FESP-BM</b>	<b>1.057.907,65</b>	-	<b>1.057.907,65</b>
<b>Receita de Autorização Especial de Trânsito - Lei Federal 9.503-97-CTB</b>	-	<b>2.878.263,06</b>	<b>2.878.263,06</b>
<b>Demais Receitas de Serviço</b>	<b>9.587.309,71</b>	<b>40.830.037,37</b>	<b>50.417.347,08</b>
<b>Total</b>	<b>68.596.143,05</b>	<b>223.028.018,42</b>	<b>291.624.161,47</b>

## 2.1.5 – TRANSFERÊNCIAS

O quadro a seguir apresenta a composição das transferências totais recebidas em 2013, separadas em compulsórias e voluntárias.

Do montante das transferências, R\$ 6.883.511.762,94 (97,3%) correspondem a Transferências Correntes, e R\$ 193.943.350,28 (2,7%) a Transferências de Capital.

Títulos	Em R\$			
	Administração Direta	Autarquias e Fundações	Consolidado	%
<b>TRANSFERÊNCIAS COMPULSÓRIAS</b>	<b>6.761.347.597,04</b>	<b>6.428.351,21</b>	<b>6.767.775.948,25</b>	<b>95,6</b>
<b>FEDERAIS</b>	<b>3.325.330.266,00</b>	<b>6.423.524,44</b>	<b>3.331.753.790,44</b>	<b>47,1</b>
Cota-Parte do Fundo de Participação dos Estados - FPE	1.569.008.195,12	-	1.569.008.195,12	22,2
Cota-Parte do Imposto sobre Produtos Industrializados - Estados Exportadores	353.337.569,96	-	353.337.569,96	5,0
Cota-Parte da Contribuição de Intervenção no Domínio Econômico - CIDE	3.185.238,43	-	3.185.238,43	-
Compensação Financeira pela Exploração de Recursos Naturais	49.575.191,73	-	49.575.191,73	0,7
Sistema Único de Saúde	852.718.786,00	-	852.718.786,00	12,1
<i>Gestão Plena do Sistema Estadual da Saúde</i>	798.649.224,19	-	798.649.224,19	11,3
<i>Demais Transferências do SUS</i>	54.069.561,81	-	54.069.561,81	0,8
Ministério da Integração Nacional - Ações Defesa Civil	441.396,10	-	441.396,10	-
Fundo Nacional de Assistência Social - FNAS	732.570,58	-	732.570,58	-
Transferências do Fundo Nacional do Desenvolvimento da Educação - FNDE	349.431.090,54	-	349.431.090,54	4,9
<i>Transferências do Salário-Educação</i>	272.111.379,40	-	272.111.379,40	3,8
<i>Programa Dinheiro Direto na Escola - PDDE</i>	221.723,98	-	221.723,98	-
<i>Programa Nacional de Alimentação Escolar - PNAE</i>	76.528.534,26	-	76.528.534,26	1,1
<i>Outras Transferências Diretas</i>	569.452,90	-	569.452,90	-
Transferência Financeira - Item 1 da Lei Complementar 115-02 (1)	146.900.227,54	-	146.900.227,54	2,1
Cota-Parte FUNDESP Federal	-	6.423.524,44	6.423.524,44	0,1
MUNICIPAIS (2)	-	4.826,77	4.826,77	-
MULTIGOVERNAMENTAIS	3.436.017.331,04	-	3.436.017.331,04	48,5
Transferência do FUNDEB	3.436.017.331,04	-	3.436.017.331,04	48,5
<b>TRANSFERÊNCIAS VOLUNTÁRIAS</b>	<b>266.409.271,39</b>	<b>43.269.043,16</b>	<b>309.678.314,55</b>	<b>4,4</b>
Da União	225.112.040,96	29.842.912,46	254.954.953,42	3,6
De Estados e Distrito Federal	8.403.309,24	-	8.403.309,24	0,1
De Municípios	20.301.715,07	13.073.147,70	33.374.862,77	0,5
De Instituições Privadas	10.392.156,27	352.983,00	10.745.139,27	0,2
Do Exterior	2.084.184,28	-	2.084.184,28	-
De Pessoas	115.865,57	-	115.865,57	-
<b>Total</b>	<b>7.027.756.868,43</b>	<b>49.697.394,37</b>	<b>7.077.454.262,80</b>	<b>100,0</b>

(1) O Estado recebeu de transferências financeiras da União, previstas nas Leis Complementares 87, de 13 de setembro de 1996, e 115, de 26 de dezembro de 2002, o valor de R\$ 146.900.227,56.

No exercício financeiro de 2013, o valor global entregue aos Estados e Municípios foi de R\$ 1.950.000.000,00. Para o Rio Grande do Sul foi repassado o montante de R\$ 195.866.970,00, equivalente a 10,0%, dos quais R\$ 146.900.227,56 pertencentes ao Estado e R\$ 48.966.742,44 transferidos diretamente aos seus Municípios.

(2) Sistema Único de Saúde.

## 2.1.6 – RECEITAS DE OPERAÇÕES DE CRÉDITO

O quadro a seguir apresenta as receitas arrecadas a esse título em 2013:

Títulos	Lei Autorizativa	R\$	%
<b>Operações de Crédito Internas</b>		<b>246.543.480,76</b>	<b>45,5</b>
PROREDES (BNDES)	13.699-2011	246.543.480,76	45,5
<b>Operações de Crédito Externas</b>		<b>295.791.835,87</b>	<b>54,5</b>
PROCONFIS (BID)	13.995-2012	167.242.500,00	30,8
PROREDES (BIRD)	13.700-2011	89.185.835,87	16,4
PROFISCO (BID)	13.289-2009	39.363.500,00	7,3
<b>Total</b>		<b>542.335.316,63</b>	<b>100,0</b>

## 2.1.7 – RECEITA DA ALIENAÇÃO DE BENS

A receita de alienação de bens no exercício de 2013, em valores originais, apresenta a seguinte composição:

Títulos	Em R\$			
	Administração Direta	Autarquias e Fundações	Consolidado	%
Desconstituição de Fundos	95.508.175,03	-	95.508.175,03	96,2
<i>FOMENTAR</i>	49.186.506,57	-	49.186.506,57	49,6
<i>FUNDOPEM</i>	37.011.558,59	-	37.011.558,59	37,3
<i>FUNDOPIMES</i>	9.310.109,87	-	9.310.109,87	9,4
Bens Móveis	414.060,85	232.413,00	646.473,85	0,7
Bens Imóveis	1.157.017,08	1.931.822,59	3.088.839,67	3,1
<i>Receita de Alienação de Bens Imóveis - Leis 10.793 e 10.794-96</i>	964.932,08	-	964.932,08	1,0
<i>Receita de Alienação de Bens Imóveis - FEGEP</i>	192.085,00	-	192.085,00	0,2
<i>Demais Alienações de Imóveis</i>	-	1.931.822,59	1.931.822,59	1,9
<b>Total</b>	<b>97.079.252,96</b>	<b>2.164.235,59</b>	<b>99.243.488,55</b>	<b>100</b>

As receitas de desconstituição de fundos estaduais - FOMENTAR e FUNDOPEM, foram obtidas a partir da aplicação da Lei Estadual 14.152, de 20 de dezembro de 2012. Parte dos recursos já havia ingressado no exercício de 2012 e foi destinada ao Fundo de Reforma do Estado.

## 2.1.8 – RECEITA DE AMORTIZAÇÃO DE EMPRÉSTIMOS

A receita de amortização de empréstimos apresenta a seguinte composição:

Em R\$

Títulos	Administração	Autarquias e	Consolidado
	Direta	Fundações	
Amortização de Empréstimos Concedidos - FUNDOPEM <sup>(1)</sup>	50.911.990,52	-	50.911.990,52
Carteira da Extinta CEERGS	7.345.691,39	-	7.345.691,39
Crédito Imobiliário	118.502,25	-	118.502,25
Crédito Comercial	7.227.189,14	-	7.227.189,14
Amortização de Empréstimos Concedidos - CORSAN <sup>(2)</sup>	7.804.844,08	-	7.804.844,08
Amortização de Financiamentos Habitacionais - FDS-FEHIS	478.885,64	-	478.885,64
Amortização de Dívidas dos Municípios com a CEEE - Lei 11.018-97	178.546,00	-	178.546,00
IPERGS - Amortização de Financiamento Habitacional	-	403.296,68	403.296,68
Recursos Próprios	-	770,78	770,78
Recursos do Sistema Financeiro da Habitação	-	402.525,90	402.525,90
IPERGS - Amortização de Refinanciamento Habitacional	-	83.785,22	83.785,22
IPERGS - Amortização de Empréstimos de Fiança e Aluguel	-	1.159,20	1.159,20
Outras	2.385,27	-	2.385,27
<b>Total</b>	<b>15.807.967,11</b>	<b>488.241,10</b>	<b>67.210.584,00</b>

(1) Amortização de empréstimos concedidos - retorno FUNDOPEM - art. 15, Lei Estadual 11.916-2003.

(2) Transações efetuadas conforme termo de acordo firmado em 21 de dezembro de 2006.

## 2.1.9 – DEMAIS RECEITAS

No que tange às demais receitas, a sua representatividade é de 2,9% sobre a receita total.

Em R\$

Títulos	Administração	Autarquias e	Consolidado
	Direta	Fundações	
Dívida Ativa	239.312.034,89	614.013,41	239.926.048,30
<i>Tributária</i>	237.519.042,46	551.149,34	238.070.191,80
<i>Não Tributária</i>	1.792.992,43	62.864,07	1.855.856,50
Multas e Juros de Mora	412.639.041,91	418.921,47	413.057.963,38
<i>dos Tributos</i>	215.912.853,69	16.558,90	215.929.412,59
<i>da Dívida Ativa dos Tributos</i>	196.726.188,22	402.362,57	197.128.550,79
Multas Previstas na Legislação de Trânsito <sup>(1)</sup>	20.798.016,15	75.356.592,13	96.154.608,28
Multas de Outras Origens	16.424.083,07	3.480.341,79	19.904.424,86
Restituições	134.731.212,72	80.790.434,83	215.521.647,55
<i>De Convênios</i>	23.114.553,13	19.537.611,25	42.652.164,38
<i>Compensações Financeiras entre o Regime Geral e o RPPS</i>	-	39.676.201,31	39.676.201,31
<i>Demais Restituições</i>	111.616.659,59	21.576.622,27	133.193.281,86
Anulação de Restos a Pagar	68.629.209,65	169.822.820,32	238.452.029,97
Honorários de Advogado e Periciais	6.384.274,79	1.637,62	6.385.912,41
Alienação de Veículos de Terceiros - DETRAN	-	5.066.330,04	5.066.330,04
Emissão de Selo Digital de Fiscalização Notarial e Registral	43.412.709,74	-	43.412.709,74
Receita Industrial	787,24	193.900,24	194.687,48
Receita Agropecuária	1.134.153,47	1.245.821,74	2.379.975,21
Outras Receitas Correntes	19.339.171,49	7.998.310,29	27.337.481,78
<b>Total</b>	<b>962.804.695,12</b>	<b>344.989.123,88</b>	<b>1.307.793.819,00</b>

- (1) As multas de trânsito contabilizadas na Administração Direta correspondem a repasses do DAER relativos ao convênio DAER-Brigada Militar/Prefeitura Municipal de Porto Alegre 371-2009.

A receita da Dívida Ativa está analisada no Capítulo 5.

## 2.1.9.1 – RECEITA DE ANULAÇÃO DE RESTOS A PAGAR

A anulação de Restos a Pagar corresponde a valores que foram empenhados em exercícios anteriores cujo gasto não se efetivou. O valor da anulação de Restos alcançou, em 2013, R\$ 238.452.029,97. O quadro na sequência demonstra o montante anulado, conforme os recursos de origem dos empenhos.

Recursos	R\$
<b>Não Vinculados</b>	<b>39.876.792,37</b>
Recursos do Tesouro - Livres	17.107.477,68
Recursos Próprios - Fundações	717.608,61
Recursos Próprios - Autarquias	22.051.706,08
<b>Vinculados</b>	<b>198.575.237,60</b>
Transferência do Tesouro para Pagamento de Precatórios - Outras Modalidades	105.765.095,66
Transferência do Tesouro para Pagamento de Precatórios - Ordem Cronológica	22.500.000,00
Salário-Educação Municípios	17.989.074,60
Salário-Educação	8.650.595,82
Multas de Infração de Trânsito-Convênio DAER-BM/PMPA 371-2009	5.068.848,19
Programa de Apoio à Retomada do Desenvolvimento-PROREDES-BNDES	4.275.731,08
Cota-Parte CIDE - Obras Especiais	3.649.932,68
<b>Tarifa de Pedágio</b>	<b>3.526.183,98</b>
RS 135	1.607.082,43
RS 240	1.049.539,70
RS 239	869.561,85
Conv. FNDE-ME-SEDUC TC 4859/12-PROINFO INFRAEST. ESCOLAR-Plano de Ações Articuladas	2.385.250,00
Contrapartida do Tesouro - Operações de Crédito	2.293.913,69
Convênio FENASEG-DPVAT/DETRAN 2/08 - Aparelhamento e Modernização do DETRAN	2.033.630,02
Transferência de Recursos Vinculados por Lei - PJ	2.023.305,04
Demais	18.413.676,84
<b>Total</b>	<b>238.452.029,97</b>

Em 2013 foram expedidos o Decreto 50.888, de 21 de novembro, e a Instrução Normativa CAGE 08-13, de 10 de dezembro, com base nos quais foram efetuadas prescrições de saldos de empenhos inscritos em Restos a Pagar referentes aos exercícios anteriores a 2009 e anulação de despesas inscritas em Restos a Pagar Não Processados, cujos empenhos foram emitidos entre 1º-1-2009 e 31-12-2012.

Os efeitos decorrentes destas medidas estão demonstrados a seguir, discriminados por ano de competência dos empenhos.

COMPETÊNCIA	BAIXA POR PRESCRIÇÃO DE RESTOS		ANULAÇÃO DE RESTOS NÃO PROCESSADOS		TOTAL
	Administração	Autarquias e	Administração	Autarquias e	
	Direta	Fundações	Direta	Fundações	
2002	11.335.264,37	-	-	-	11.337.266,37
2003	2.501.824,69	-	-	-	2.503.827,69
2004	4.159.210,74	0,01	-	-	4.161.214,75
2005	31.730,00	-	-	-	33.735,00
2006	140.042,31	-	-	-	142.048,31
2007	798.221,48	-	-	-	800.228,48
2008	2.367.830,20	2.710.970,81	-	-	5.080.809,01
2009	-	-	974.374,35	-	976.383,35
2010	-	-	1.442.691,35	-	1.444.701,35
2011	-	-	176,40	-	2.187,40
2012	-	-	16.032.529,25	15.962.056,34	31.996.597,59
<b>TOTAL</b>	<b>21.334.123,79</b>	<b>2.710.970,82</b>	<b>18.449.771,35</b>	<b>15.962.056,34</b>	<b>58.478.999,30</b>

## 2.1.10 – RECEITA CORRENTE LÍQUIDA (RCL)

A RCL anual, calculada para fins da Lei Complementar 101, de 4 de maio de 2000, que estabelece normas de finanças públicas voltadas para a responsabilidade na gestão fiscal (Lei de Responsabilidade Fiscal), foi a seguinte no exercício de 2013:

<b>Títulos</b>	<b>R\$</b>
Receita Corrente Ajustada*	39.710.536.556,89
(-) Transferências Constitucionais aos Municípios	7.125.697.203,79
(-) Receita de Anulação de Restos a Pagar	238.452.029,97
(-) Imposto de Renda Retido na Fonte de Servidores	1.355.286.606,45
(-) Contribuição Previdenciária dos Servidores	1.127.531.016,51
(-) Compensação Financeira entre Regimes de Previdência	39.676.201,31
(-) Dedução da Receita para a Formação do FUNDEB	3.436.017.331,04
<b>Receita Corrente Líquida</b>	<b>26.387.876.167,82</b>

\* Receita Corrente da Administração Direta, Autarquias e Fundações, excluídas as duplicidades (Receitas Intraorçamentárias).

## 2.1.11 – RECEITA TRIBUTÁRIA LÍQUIDA (RTL)

O § 3º do art. 244 da Constituição Estadual determina a aplicação em ações e serviços de saúde de, no mínimo, 10% da Receita Tributária Líquida – RTL.

	Em R\$
<b>ORIGEM DOS RECURSOS</b>	<b>28.124.707.664,56</b>
<b>Tributos Estaduais</b>	<b>27.484.216.469,77</b>
ICMS	23.497.323.275,69
IPVA	1.973.198.290,09
IRRF	1.411.867.869,52
ITCD	351.503.790,85
ITBI	3.432.599,27
Taxas	246.890.644,35
<b>Multas e Juros de Mora</b>	<b>402.972.152,33</b>
ICMS	335.563.512,74
IPVA	57.893.516,50
IRRF	6,66
ITCD	8.762.725,05
ITBI	1.866,25
Taxas	750.525,13
<b>Receita da Dívida Ativa</b>	<b>237.519.042,46</b>
ICMS	227.650.731,08
IPVA	7.838.389,19
IRRF	-
ITCD	1.733.765,19
ITBI	363,24
Taxas	295.793,76
<b>(-) PARTICIPAÇÃO DOS MUNICÍPIOS</b>	<b>7.036.316.892,22</b>
ICMS (25%)	6.015.134.379,90
IPVA (50%)	1.019.465.097,92
ITBI (50%)	1.717.414,40
<b>RECEITA TRIBUTÁRIA LÍQUIDA</b>	<b>21.088.390.772,34</b>

No item 2.2.3.4.1 estão evidenciados os montantes aplicados pelo Estado em ações e serviços de saúde e a relação percentual com a RTL.

## 2.1.12 – RECEITA LÍQUIDA DE IMPOSTOS E TRANSFERÊNCIAS (RLIT)

A Receita Líquida de Impostos e Transferências - RLIT constitui a base de cálculo para a verificação dos percentuais constitucionais de aplicação na Manutenção e Desenvolvimento do Ensino - Constituição Estadual, art. 202 (35%), e Constituição Federal, art. 212 (25%) - e em ações e serviços públicos de saúde (inciso II do artigo 77 do Ato das Disposições Constitucionais Transitórias da Constituição Federal). Os valores aplicados estão evidenciados nos itens 2.2.3.1 e 2.2.3.4.2, respectivamente.

**Tabela 9 - Receita Líquida de Impostos e Transferências**

ESPECIFICAÇÃO	2009	2010	2011	2012	2013	Em R\$
<b>ORIGEM DOS RECURSOS</b>	<b>19.138.409.858,01</b>	<b>23.121.671.847,22</b>	<b>24.546.613.340,96</b>	<b>26.658.985.821,99</b>	<b>29.942.581.865,18</b>	
<b>IMPOSTOS ESTADUAIS</b>	<b>17.192.090.995,74</b>	<b>20.698.715.802,00</b>	<b>21.976.744.413,36</b>	<b>23.983.514.344,35</b>	<b>27.233.893.226,15</b>	
ICMS	14.733.239,412,37	17.283.264.553,73	19.040.822.379,26	20.730.510.844,61	23.497.323.275,69	
IPVA	1.477.333.353,69	1.458.232.749,82	1.631.357.430,57	1.841.661.246,82	1.973.198.290,09	
IRRF	898.653.864,21	1.710.178.662,31	1.069.962.237,77	1.185.990.139,62	1.411.867.869,52	
ITCD	82.864.365,47	247.039.836,14	234.602.365,76	225.352.113,30	351.503.790,85	
<b>TRANSFERÊNCIAS DA UNIÃO</b>	<b>1.547.490.703,94</b>	<b>1.735.596.959,01</b>	<b>2.044.440.437,88</b>	<b>1.966.482.358,18</b>	<b>2.069.245.992,62</b>	
Cota-Parte do FPE	1.065.735.718,90	1.148.674.282,96	1.414.946.115,87	1.458.930.639,64	1.569.008.195,12	
Cota-Parte do IPI - Exportação	334.854.757,48	440.022.448,49	482.594.094,45	360.651.490,98	353.337.569,96	
Transferência LC 87-96	146.900.227,56	146.900.227,56	146.900.227,56	146.900.227,56	146.900.227,54	
<b>MULTAS E JUROS DE MORA</b>	<b>291.909.236,13</b>	<b>439.572.198,22</b>	<b>346.549.471,31</b>	<b>436.699.717,30</b>	<b>402.219.760,95</b>	
ICMS	252.296.515,20	368.968.771,92	291.093.772,07	375.500.975,08	335.563.512,74	
IPVA	35.377.768,16	37.622.269,88	41.069.984,90	55.055.880,43	57.893.516,50	
IRRF	12.128,29	1.973,46	335,12	1.638,48	6,66	
ITCD	4.222.824,48	32.979.182,96	14.385.379,22	6.141.223,31	8.762.725,05	
<b>RECEITA DA DÍVIDA ATIVA</b>	<b>106.918.922,20</b>	<b>247.786.887,99</b>	<b>178.879.018,41</b>	<b>272.289.402,16</b>	<b>237.222.885,46</b>	
ICMS	101.121.962,38	241.065.220,48	170.779.902,20	263.569.751,00	227.650.731,08	
IPVA	5.608.139,95	5.643.527,97	6.798.458,09	7.593.006,70	7.838.389,19	
ITCD	188.819,87	1.078.139,54	1.300.658,12	1.126.644,46	1.733.765,19	
<b>PARTICIPAÇÃO DOS MUNICÍPIOS</b>	<b>4.614.537.792,76</b>	<b>5.334.079.522,55</b>	<b>5.835.935.473,81</b>	<b>6.384.713.332,39</b>	<b>7.122.933.870,33</b>	
ICMS (25%)	3.771.664.472,49	4.473.324.636,54	4.875.674.013,39	5.342.395.392,63	6.015.134.379,90	
IPVA (50%)	759.159.630,90	750.749.273,86	839.612.936,80	952.155.067,00	1.019.465.097,92	
IPI s/exportação (25%)	83.713.689,37	110.005.612,15	120.648.523,62	90.162.872,76	88.334.392,51	
<b>Receita Líquida de Impostos e Transferências</b>	<b>14.523.872.065,25</b>	<b>17.787.592.324,67</b>	<b>18.710.677.867,15</b>	<b>20.274.272.489,60</b>	<b>22.819.647.994,85</b>	

## 2.2 – DESPESA REALIZADA

No exercício de 2013, a despesa autorizada atingiu o montante de R\$ 49.391.885.121,54, do qual foi executado o valor de R\$ 45.762.263.619,71, representando 92,7%.

Seguindo a classificação por grupos de despesa definida pela Portaria Interministerial STN/SOF 163, de 4 de maio de 2001, a Despesa Empenhada, em valores originais, ficou assim representada, considerando-se a aplicação dos recursos pela Administração Estadual.

Grupo de Despesa	Em R\$			
	Administração Direta	Autarquias e Fundações	Consolidado	%
Pessoal e Encargos Sociais	17.333.959.339,76	9.578.284.398,08	26.912.243.737,84	58,8
Outras Despesas Correntes	12.058.814.806,56	2.467.198.677,16	14.526.013.483,72	31,7
Juros e Encargos da Dívida	1.526.781.402,76	2.470.101,15	1.529.251.503,91	3,3
Amortização da Dívida	1.324.978.386,48	40.313.995,89	1.365.292.382,37	3,0
Investimentos	931.176.176,53	402.801.122,50	1.333.977.299,03	2,9
Inversões Financeiras	91.305.630,14	4.179.582,70	95.485.212,84	0,2
<b>Total</b>	<b>33.267.015.742,23</b>	<b>12.495.247.877,48</b>	<b>45.762.263.619,71</b>	<b>100,0</b>

Destaca-se que do total de R\$ 45.762.263.619,71, apresentado no quadro acima, R\$ 8.016.977.392,50 são classificados como despesas intraorçamentárias, ou seja, são gastos realizados entre os órgãos integrantes do setor governamental do Estado (Administração Direta, Autarquias e Fundações).

A seguir demonstram-se esses valores, segregados por grupo de despesa:

Grupo de Despesa	Em R\$		
	Administração Direta	Autarquias e Fundações	Consolidado
Pessoal e Encargos Sociais	7.804.869.275,28	187.265.327,19	7.992.134.602,47
Outras Despesas Correntes	23.182.616,47	1.660.173,56	24.842.790,03
<b>Total</b>	<b>7.828.051.891,75</b>	<b>188.925.500,75</b>	<b>8.016.977.392,50</b>

As transferências aos Municípios, embora não segregadas em grupo próprio, merecem destaque, por sua expressiva participação na Despesa Realizada, em que atingiram o percentual de 16,0%, equivalente ao valor de R\$ 7.300.763.851,85, assim distribuído:

Títulos	Em R\$				
	Administração Direta	Autarquias e Fundações	Consolidado	%	
Transferências Constitucionais e Legais	7.125.703.183,72	-	7.125.703.183,72	97,6	
Transferências Correntes Assistência Financeira a Municípios	105.501.072,43	1.269.948,87	106.771.021,30	1,5	
Transferências de Capital Assistência Financeira a Municípios	27.908.693,33	24.480.953,50	52.389.646,83	0,7	
Transferências Correntes a Fundos Municipais de Saúde	15.900.000,00	-	15.900.000,00	0,2	

### 2.2.1 – GRUPOS DE DESPESA

A seguir, é apresentada a análise da Despesa Empenhada por grupo de despesa, com identificação dos elementos de maior peso na sua composição. Os gastos por Grupos de Despesa, segundo os órgãos que os efetuaram, estão apresentados na Tabela 10.

**Tabela 10 - Despesa por Órgãos e Grupo de Despesa  
Exercício de 2013**

ORGÃO	PESSOAL E ENCARGOS SOCIAIS		JUROS E ENCARGOS		OUTRAS DESPESAS CORRENTES		INVESTIMENTOS		INVERSÕES FINANCEIRAS		AMORTIZAÇÃO DA DÍVIDA		TOTAL		Em R\$	
		%		%		%		%		%		%		%		%
AL	398.257.103,72	1,48	-	-	56.278.659,88	0,39	3.883.314,69	0,29	-	-	-	-	458.419.078,29	1,00		
TCE	365.981.304,82	1,36	-	-	18.316.553,14	0,13	3.227.746,18	0,24	-	-	-	-	387.525.604,14	0,85		
TJ	1.937.941.171,99	7,20	-	-	295.214.251,11	2,03	131.749.340,65	9,88	-	-	-	-	2.364.904.763,75	5,17		
TJM	25.360.750,59	0,09	-	-	1.751.901,31	0,01	134.488,75	0,01	-	-	-	-	27.247.140,65	0,06		
MP	644.187.217,38	2,39	-	-	85.769.585,69	0,59	25.442.169,37	1,91	-	-	-	-	755.398.972,44	1,65		
DPE	196.731.554,25	0,73	-	-	27.932.262,80	0,19	3.347.406,43	0,25	-	-	-	-	228.011.223,48	0,50		
SE	5.879.536.983,65	21,85	-	-	641.362.768,70	4,42	226.284.534,63	16,96	-	-	-	-	6.747.184.286,98	14,74		
SSP	1.965.497.810,32	7,30	-	-	463.229.506,19	3,19	153.268.002,27	11,49	-	-	-	-	2.581.995.318,78	5,64		
SES	388.100.224,14	1,44	-	-	2.347.350.227,97	16,16	176.188.239,16	13,21	-	-	-	-	2.911.638.691,27	6,36		
SEFAZ	373.277.596,08	1,39	-	-	113.491.935,13	0,78	14.997.384,27	1,12	-	-	-	-	501.766.915,48	1,10		
PGE	160.025.829,01	0,59	-	-	21.394.595,46	0,15	1.528.048,31	0,11	-	-	-	-	182.948.472,78	0,40		
SARH	117.375.247,33	0,44	-	-	28.174.700,53	0,19	9.397.439,18	0,70	-	-	-	-	154.947.387,04	0,34		
SEAPA	82.958.980,84	0,31	-	-	53.906.814,97	0,37	29.343.756,71	2,20	7.632.000,00	7,99	-	-	173.841.552,52	0,38		
GOVERNO DO ESTADO	76.827.439,79	0,29	-	-	102.214.773,53	0,70	1.116.335,08	0,08	-	-	-	-	180.158.548,40	0,39		
SCIT	1.766.122,58	0,01	-	-	1.121.193,41	0,01	45.540.492,24	3,41	-	-	-	-	48.427.808,23	0,11		
SEPLAG	23.182.894,08	0,09	-	-	9.415.652,55	0,06	486.888,30	0,04	-	-	-	-	33.085.434,93	0,07		
SOP	24.510.116,13	0,09	-	-	10.744.466,75	0,07	15.128.217,33	1,13	-	-	-	-	50.382.800,21	0,11		
SESAMPEE	4.023.315,64	0,01	-	-	15.384.279,76	0,11	3.818.814,29	0,29	-	-	-	-	23.226.409,69	0,05		
SEDAC	12.876.883,39	0,05	-	-	17.858.715,94	0,12	2.653.448,32	0,20	-	-	-	-	33.389.047,65	0,07		
SEINLOG	4.885.058,97	0,02	-	-	12.994.581,80	0,09	3.169.895,83	0,24	-	-	-	-	21.049.536,60	0,05		
SEMA	14.311.579,83	0,05	-	-	23.151.311,43	0,16	3.743.531,84	0,28	-	-	-	-	41.206.423,10	0,09		
SDPI	13.901.323,44	0,05	-	-	3.340.006,44	0,02	3.534.827,14	0,27	-	-	-	-	20.776.157,02	0,05		
SETUR	4.043.522,64	0,02	-	-	8.153.948,20	0,06	889.743,95	0,07	-	-	-	-	13.087.214,79	0,03		
SEHADUR	6.597.892,43	0,02	-	-	5.119.247,33	0,04	19.513.271,92	1,46	6.741.125,15	7,06	-	-	37.971.536,83	0,08		
SPM	2.119.977,09	0,01	-	-	1.907.240,49	0,01	1.233.901,98	0,09	-	-	-	-	5.261.119,56	0,01		
STDS	5.603.695,02	0,02	-	-	18.202.630,11	0,13	508.903,03	0,04	-	-	-	-	24.315.228,16	0,05		
SJDH	197.710,59	0,00	-	-	15.777.923,49	0,11	3.722.747,90	0,28	-	-	-	-	19.698.381,98	0,04		
SEL	43.427,64	0,00	-	-	3.593.494,11	0,02	173.652,19	0,01	-	-	-	-	3.810.573,94	0,01		
SDR	6.126.359,42	0,02	-	-	182.489.132,98	1,26	47.094.578,59	3,53	74.661.066,28	78,19	-	-	310.371.137,27	0,68		
CEED	-	-	-	-	154.102,93	0,00	55.056,00	0,00	-	-	-	-	209.158,93	0,00		
ENCARGOS FINANCEIROS	4.597.710.246,96	17,08	1.526.781.402,76	99,84	7.473.018.342,43	51,45	-	-	2.271.438,71	2,38	1.324.978.386,48	97,05	14.924.759.817,34	32,61		
<b>ADMINISTRAÇÃO DIRE</b>	<b>17.333.959.339,76</b>	<b>64,41</b>	<b>1.526.781.402,76</b>	<b>99,84</b>	<b>12.058.814.806,56</b>	<b>83,02</b>	<b>931.176.176,53</b>	<b>69,80</b>	<b>91.305.630,14</b>	<b>95,62</b>	<b>1.324.978.386,48</b>	<b>97,05</b>	<b>33.267.015.742,23</b>	<b>72,70</b>		

Continua

**Tabela 10 - Despesa por Órgãos e Grupo de Despesa**  
**Exercício de 2013**

ORGÃO	PESSOAL E ENCARGOS SOCIAIS		JUROS E ENCARGOS		OUTRAS DESPESAS CORRENTES		INVESTIMENTOS		INVERSÕES FINANCEIRAS		AMORTIZAÇÃO DA DÍVIDA		TOTAL		Em R\$	
		%		%		%		%		%		%		%		%
DAER	207.438.775,94	0,77	2.426.099,76	0,16	131.045.921,26	0,90	329.344.253,25	24,69	-	-	5.834.878,80	0,43	676.089.929,01	1,48		
SPH	71.886.989,41	0,27	-	-	15.583.803,45	0,11	699.398,66	0,05	-	-	3.886,21	0,00	88.174.077,73	0,19		
IPERGS	8.647.940.708,24	32,13	-	-	1.574.076.220,81	10,84	85.158,40	0,01	-	-	34.125.247,44	2,50	10.256.227.334,89	22,41		
SUPRG	61.317.321,97	0,23	-	-	30.027.663,67	0,21	2.778.856,41	0,21	-	-	44.892,44	0,00	94.168.734,49	0,21		
IRGA	21.627.932,82	0,08	-	-	27.927.172,18	0,19	2.888.021,66	0,22	579.582,70	0,61	23.949,28	0,00	53.046.658,64	0,12		
DETRAN	53.341.604,66	0,20	-	-	428.840.009,31	2,95	5.136.451,86	0,39	-	-	-	-	487.318.065,83	1,06		
FOSPA	13.098.855,77	0,05	-	-	2.065.886,64	0,01	23.348,42	0,00	-	-	4.221,98	0,00	15.192.312,81	0,03		
AGERGS	7.887.338,03	0,03	-	-	4.452.319,21	0,03	42.364,60	0,00	3.600.000,00	3,77	-	-	15.982.021,84	0,03		
FIGTF	987.900,68	0,00	-	-	157.305,68	0,00	51.389,11	0,00	-	-	-	-	1.196.595,47	0,00		
AGDI	7.432.257,57	0,03	-	-	18.318.447,74	0,13	211.954,94	0,02	-	-	-	-	25.962.660,25	0,06		
JUCERGS	301.858,93	0,00	-	-	2.707.558,92	0,02	29.281,72	0,00	-	-	-	-	3.038.699,57	0,01		
<b>AUTARQUIAS</b>	<b>9.093.261.544,02</b>	<b>33,79</b>	<b>2.426.099,76</b>	<b>0,17</b>	<b>2.235.202.308,87</b>	<b>15,39</b>	<b>341.290.479,03</b>	<b>25,58</b>	<b>4.179.582,70</b>	<b>4,38</b>	<b>40.037.076,15</b>	<b>2,93</b>	<b>11.716.397.090,53</b>	<b>25,60</b>		
FASE	120.186.837,69	0,45	-	-	43.681.842,17	0,30	2.918.307,72	0,22	-	-	49.356,73	0,00	166.836.344,31	0,36		
FPERGS	71.462.652,51	0,27	-	-	21.597.535,94	0,15	476.260,81	0,04	-	-	-	-	93.536.449,26	0,20		
FEE	32.010.354,37	0,12	-	-	3.821.012,43	0,03	189.475,45	0,01	-	-	-	-	36.020.842,26	0,08		
FGTAS	34.892.869,40	0,13	44.001,39	0,00	17.814.366,80	0,12	583.095,40	0,04	-	-	79.658,42	0,01	53.413.991,41	0,12		
FETLSVC	35.023.503,12	0,13	-	-	5.037.993,58	0,03	442.427,85	0,03	-	-	11.482,04	0,00	40.515.406,59	0,09		
FEPAM	42.038.885,31	0,16	-	-	10.748.973,94	0,07	437.511,23	0,03	-	-	-	-	53.225.370,48	0,12		
CIENTEC	19.568.052,55	0,07	-	-	9.338.131,76	0,06	1.622.478,21	0,12	-	-	-	-	30.594.091,18	0,07		
METROPLAN	11.425.153,58	0,04	-	-	5.612.807,15	0,04	21.043.605,54	1,58	-	-	65.428,66	0,00	38.081.566,27	0,08		
UERGS	36.173.491,52	0,13	-	-	11.328.665,76	0,08	3.561.269,43	0,27	-	-	-	-	51.063.426,71	0,11		
TVE	21.251.443,83	0,08	-	-	7.554.932,02	0,05	8.233.157,52	0,62	-	-	15.829,18	0,00	37.055.362,55	0,08		
FZB	18.848.179,97	0,07	-	-	7.822.984,50	0,05	231.254,19	0,02	-	-	-	-	26.902.418,66	0,06		
FADERS	7.543.387,79	0,03	-	-	2.537.970,60	0,02	387.980,09	0,03	-	-	-	-	10.469.338,48	0,02		
FEPAGRO	12.111.915,98	0,05	-	-	5.085.152,10	0,04	10.989.472,60	0,82	-	-	-	-	28.186.540,68	0,06		
FEPPS	5.863.887,36	0,02	-	-	19.761.343,51	0,14	9.030.010,35	0,68	-	-	2.272,20	0,00	34.657.513,42	0,08		
FDRH	9.004.091,54	0,03	-	-	12.393.584,73	0,09	59.096,66	0,00	-	-	-	-	21.509.667,44	0,05		
FAPERGS	2.334.318,40	0,01	-	-	37.284.686,61	0,26	148.532,74	0,01	-	-	-	-	39.767.537,75	0,09		
FTSP	900.457,58	0,00	-	-	498.867,40	0,00	51.007,80	0,00	-	-	-	-	1.450.332,78	0,00		
FUNDERGS	4.383.371,56	0,02	-	-	10.075.517,29	0,07	1.105.697,88	0,08	-	-	-	-	15.564.586,73	0,03		
<b>FUNDAÇÕES</b>	<b>485.022.854,06</b>	<b>1,81</b>	<b>44.001,39</b>	<b>0,00</b>	<b>231.996.368,29</b>	<b>1,60</b>	<b>61.510.643,47</b>	<b>4,61</b>	<b>-</b>	<b>-</b>	<b>276.919,74</b>	<b>0,02</b>	<b>778.850.786,95</b>	<b>1,70</b>		
<b>TOTAL</b>	<b>26.912.243.737,84</b>	<b>100,00</b>	<b>1.529.251.503,91</b>	<b>100,00</b>	<b>14.526.013.483,72</b>	<b>100,00</b>	<b>1.333.977.299,03</b>	<b>100,00</b>	<b>95.485.212,84</b>	<b>100,00</b>	<b>1.365.292.362,37</b>	<b>100,00</b>	<b>45.762.263.619,71</b>	<b>100,00</b>		

### 2.2.1.1 – PESSOAL E ENCARGOS SOCIAIS

O quadro a seguir apresenta os principais itens que compõem o grupo em tela:

Títulos	Em R\$			
	Administração Direta	Autarquias e Fundações	Consolidado	%
Despesas (Exceto Intraorçamentárias)	9.529.090.064,48	9.391.019.070,89	18.920.109.135,37	70,3
Ativos	7.412.513.730,86	599.400.722,69	8.011.914.453,55	29,8
Inativos	957.431.515,37	6.308.382.341,44	7.265.813.856,81	27,0
Pensionistas	43.635.882,16	1.965.386.702,89	2.009.022.585,05	7,5
Sentenças Judiciais	311.531.406,95	344.911.508,90	656.442.915,85	2,4
Despesas de Exercícios Anteriores	550.465.651,16	55.570.127,11	606.035.778,27	2,3
Contribuição Previdenciária	212.089.142,32	74.240.829,37	286.329.971,69	1,1
Demais Despesas	41.422.735,66	43.126.838,49	84.549.574,15	0,3
Despesas Intraorçamentárias	7.804.869.275,28	187.265.327,19	7.992.134.602,47	29,7
Contribuição ao IPERGS Cobertura Déficit	5.758.538.313,58	121.079.442,85	5.879.617.756,43	21,9
Contribuição Patronal ao IPERGS P/RPPS	1.454.722.507,21	42.818.816,30	1.497.541.323,51	5,6
Contribuição ao IPERGS para Assistência Médica	477.030.112,23	23.367.068,04	500.397.180,27	1,9
Contribuição IPERGS Precatórios e RPVs	114.578.342,26	0,00	114.578.342,26	0,4
<b>Total</b>	<b>17.333.959.339,76</b>	<b>9.578.284.398,08</b>	<b>26.912.243.737,84</b>	<b>100,0</b>

No demonstrativo acima, quando comparado com o do exercício anterior, houve um aumento de 14% na despesa total. Os itens que tiveram maior variação positiva foram: Contribuição IPERGS, Precatórios RPVs, com 74%, e Contribuição Patronal ao IPERGS, com 36%. Houve acréscimo importante referente à despesa com Contribuição Patronal, decorrente da majoração da alíquota de Contribuição Previdenciária dos servidores pertencentes ao RPPS, de 11% para 13,25%, pelas Leis Complementares 14.015 e 14.016-2012. O pagamento do aumento não estava ocorrendo, por liminar concedida pelo Tribunal de Justiça, suspensa pelo Supremo Tribunal Federal em abril de 2013. Com essa suspensão, a Contribuição Patronal passou a 13,25%, aumentando consideravelmente a despesa nesse item. Nos itens de maior vulto - Ativos, Inativos e Contribuição Previdenciária ao RPPS -, que são os que mais influenciam o resultado, destacam-se os reajustes salariais concedidos aos servidores públicos dos seguintes órgãos:

- Brigada Militar: Leis Estaduais: Lei 13.951-12, Lei 14.074-12, Lei 14.075-2012, Lei 14.099-2012 e Lei 14.161-12;
- Polícia Civil: Leis Estaduais 14.073-12 e Lei 14.072-2012;
- SUSEPE: Leis Estaduais 14.087-2012 e 14.088-2012;
- Servidores de escolas: Lei Estadual 14.172-2012;
- Magistério: conforme Lei Estadual 14.184-2012;
- Servidores de nível fundamental e médio do Poder Executivo: Lei Estadual 13.997-2012; e
- IGP: Lei Estadual 14.078-2012.

### 2.2.1.2 – JUROS E ENCARGOS DA DÍVIDA

O quadro a seguir apresenta a despesa com juros e encargos da Dívida:

Títulos	Em R\$			
	Administração Direta	Autarquias e Fundações	Consolidado	%
Encargos da Dívida Interna	1.505.908.876,70	2.470.101,15	1.508.378.977,85	98,6
Encargos da Dívida Externa	20.872.526,06	-	20.872.526,06	1,4
<b>Total</b>	<b>1.526.781.402,76</b>	<b>2.470.101,15</b>	<b>1.529.251.503,91</b>	<b>100,0</b>

### 2.2.1.3 – OUTRAS DESPESAS CORRENTES

O grupo Outras Despesas Correntes corresponde às despesas destinadas à manutenção da máquina administrativa, exceto pessoal, e à prestação de serviços públicos, assim como transferências correntes para Municípios e outras instituições não pertencentes à Administração Pública Estadual.

O quadro a seguir apresenta os principais itens de despesa componentes deste grupo:

Títulos	Administração Direta	Autarquias e Fundações	Consolidado	Em R\$	
					%
Distribuição de Receitas (Municípios) *	7.125.459.337,49	-	7.125.459.337,49		49,05
Outros Serviços de Terceiros - Pessoa Jurídica	1.980.863.515,92	1.496.937.714,05	3.477.801.229,97		23,94
Contribuições	728.550.466,82	9.836.997,48	738.387.464,30		5,08
Despesas de Exercícios Anteriores	274.079.302,96	339.322.680,08	613.401.983,04		4,22
Material de Consumo	411.101.476,74	37.738.219,58	448.839.696,32		3,09
Outros Serviços de Terceiros - Pessoa Física	94.587.996,64	251.940.634,30	346.528.630,94		2,39
Obrigações Tributárias e Contributivas	131.028.929,76	158.635.013,13	289.663.942,89		1,99
Auxílio-Alimentação	241.880.820,62	10.691.722,80	252.572.543,42		1,74
Locação de Mão de Obra	226.724.665,22	40.346.509,66	267.071.174,88		1,84
Indenizações e Restituições	213.711.183,33	13.186.568,12	226.897.751,45		1,56
Sentenças Judiciais	194.626.773,26	6.765.851,18	201.392.624,44		1,39
Subvenções Sociais	120.193.657,74	7.142.487,93	127.336.145,67		0,88
Diárias-Civil	63.251.815,41	27.464.052,83	90.715.868,24		0,62
Auxílio-Transporte	55.965.511,08	2.572.195,60	58.537.706,68		0,40
Diárias-Militar	54.075.201,39	-	54.075.201,39		0,37
Serviços de Consultoria	35.021.445,05	10.452.794,28	45.474.239,33		0,31
Aux. Financeiro a Estudantes	9.963.900,00	19.697.625,00	29.661.525,00		0,20
Passagem e Despesa com Locomoção	22.065.367,72	6.047.323,86	28.112.691,58		0,19
Outros Aux. a Pess. Fis.	27.333.838,19	-	27.333.838,19		0,19
Outros Benefícios Assistenciais	16.808.247,76	2.725.425,62	19.533.673,38		0,13
Equalização Prec. e Tax.	17.518.295,27	-	17.518.295,27		0,12
Aux. Financeiro a Pesquisadores	-	17.114.887,99	17.114.887,99		0,12
Prem. Culturais e Outras	11.702.778,20	-	11.702.778,20		0,08
Contrato Tempo Determinado	1.328.484,75	5.968.404,88	7.296.889,63		0,05
Demais Despesas	971.795,24	2.611.568,79	3.583.364,03		0,02
<b>Total</b>	<b>12.058.814.806,56</b>	<b>2.467.198.677,16</b>	<b>14.526.013.483,72</b>		<b>100,00</b>

\* Ver item 2.1.1.3 do Capítulo 2.

O item mais expressivo, após Transferências a Municípios, figura como Outros Serviços de Terceiros – Pessoa Jurídica, cuja composição, com base nas principais naturezas de despesas, se apresenta na Tabela 11.

Nas Despesas de Exercícios Anteriores cabe destacar que os principais volumes de gastos estão concentrados em Medicina e Gestão Plena do SUS-PJ que, somados, representam mais da metade dessa despesa.

No que tange a despesas com Contribuições, 582 milhões são relativos a Fundos Municipais de Saúde.

Quanto a Material de Consumo, destaca-se a despesa havida com Gêneros para Alimentação, Medicamentos Excepcionais e Produtos Farmacêuticos e Odontológicos, nos montantes de R\$142,5 milhões, R\$ 58,6 milhões e R\$ 57,2 milhões, respectivamente. No quadro a seguir, demonstra-se a despesa realizada com os referidos itens nos últimos três anos e a participação em relação à despesa total do título.

Especificação	Em R\$					
	2011		2012		2013	
		%		%		%
Gêneros para Alimentação	122.591.432,27	27,8	128.995.348,54	29,2	142.468.192,2	31,7
Medicamentos Excepcionais	64.816.024,67	14,7	46.584.750,86	10,6	58.626.346,6	13,1
Produtos Farmacêuticos e Odontológicos	93.055.623,22	21,1	74.000.965,60	16,8	57.246.087,3	12,8
<b>Total Material de Consumo</b>	<b>440.670.994,02</b>		<b>441.192.604,31</b>		<b>448.839.696,32</b>	

**Tabela 11 - Serviços de Terceiros  
Exercício de 2013**

Títulos	2009		2010		2011		2012		2013		Em R\$ %
	%	%	%	%	%	%	%	%	%		
Serviços Médicos	468.746.010,27	22,1	556.236.535,71	23,3	687.668.724,18	25,1	756.672.083,50	24,3	884.619.062,11	25,4	
Gestão Plena do SUS	580.760.994,16	27,4	660.379.493,76	27,7	729.605.303,87	26,7	778.240.712,11	25,0	661.463.587,96	19,0	
Encargos com Prestadores de Serviços	42.722.972,34	2,0	63.311.686,92	2,7	79.535.504,92	3,6	148.754.183,99	4,8	336.072.691,47	9,7	
Processamento de Dados	141.766.394,77	6,7	168.902.832,47	7,1	188.085.987,89	6,9	208.934.453,05	6,7	248.689.870,78	7,2	
Serviços Prestados Pelos CHCs DETRAN	97.221.720,24	4,6	112.407.294,04	4,7	144.959.618,45	5,3	170.353.942,01	5,5	183.237.571,25	5,3	
EMATER	87.566.092,75	4,1	91.068.314,91	3,8	137.215.475,13	5,0	162.869.285,40	5,2	170.077.112,82	4,9	
Conservação de Bens Imóveis	69.338.426,41	3,3	77.932.413,64	3,3	50.638.341,28	1,9	102.409.348,98	3,3	107.541.457,90	3,1	
Comunicação	71.474.244,40	3,4	82.350.189,74	3,5	84.463.991,48	3,1	100.609.207,45	3,2	105.511.580,45	3,0	
Man. e Cons. das Escolas Públicas Estaduais	60.665.907,39	2,9	63.945.113,31	2,7	64.373.689,10	2,4	67.290.443,38	2,2	96.449.504,81	2,8	
Divulgação Promocional ou Institucional	33.266.568,45	1,6	30.573.149,51	1,3	28.010.883,78	1,0	57.742.251,82	1,9	76.277.715,69	2,2	
Energia Elétrica	65.277.916,34	3,1	68.215.444,31	2,9	76.743.105,92	2,8	82.035.872,56	2,6	67.058.392,74	1,9	
Conservação de Estradas e Rodagem	27.001.594,27	1,3	39.952.302,52	1,7	48.295.730,89	1,8	35.531.498,45	1,1	52.771.995,53	1,5	
Água e Esgoto	36.525.466,79	1,7	36.343.344,01	1,5	34.692.554,22	1,3	55.036.960,68	1,8	47.122.561,78	1,4	
Auxílio-Refeição	28.653.018,51	1,3	29.917.896,06	1,3	30.052.820,38	1,1	36.510.747,96	1,2	42.822.472,25	1,2	
Serviço de Estagiários e Monitores	45.021.917,91	2,1	48.485.075,80	2,0	35.183.104,28	1,3	37.150.931,14	1,2	38.103.198,65	1,1	
Demais Despesas	21.329.680,60	1,0	23.358.741,82	1,0	24.025.843,60	0,9	26.678.387,52	0,9	35.975.475,50	1,0	
Serviços Gráficos	24.724.802,28	1,2	18.107.046,60	0,8	27.989.364,01	1,0	29.989.902,59	1,0	35.076.736,79	1,0	
Locação de Máquinas e Equipamentos	23.528.253,94	1,1	18.378.110,11	0,8	15.786.830,12	0,6	20.546.888,72	0,7	24.405.738,58	0,7	
Locações de Imóveis	17.044.916,88	0,8	12.773.922,45	0,5	14.417.141,73	0,5	17.796.319,40	0,6	23.895.252,88	0,7	
Telefonia Fixa	24.620.229,56	1,2	24.342.107,20	1,0	23.678.260,75	0,9	23.181.893,05	0,7	23.088.847,90	0,7	
Organização de Feiras e Amostras	5.789.329,23	0,3	11.818.866,83	0,5	13.953.895,28	0,5	21.052.924,86	0,7	22.203.915,46	0,6	
Encargos com Assistência Médica	11.585.901,86	0,5	10.881.312,90	0,5	13.709.169,46	0,5	15.535.485,54	0,5	22.154.951,31	0,6	
Concursos Públicos	2.571.298,89	0,1	8.422.944,92	0,4	4.348.399,99	0,2	9.565.075,78	0,3	16.216.072,68	0,5	
Conservação de Veículos	5.809.347,64	0,3	8.354.017,83	0,4	9.026.592,81	0,3	13.766.602,06	0,4	14.824.224,02	0,4	
Serviços Técnicos Profissionais	1.867.484,49	0,1	7.292.521,73	0,3	5.864.793,55	0,2	11.579.669,18	0,4	14.762.102,65	0,4	
Conservação de Bens Móveis	12.124.532,83	0,6	12.412.944,62	0,5	12.696.375,04	0,5	14.434.246,07	0,5	13.984.528,73	0,4	
Despesas Bancárias	12.489.925,62	0,6	9.927.292,15	0,4	11.606.238,40	0,4	12.876.361,05	0,4	13.073.071,70	0,4	
Ensino e Treinamento	22.675.194,86	1,1	21.485.024,44	0,9	9.077.301,47	0,3	11.877.512,20	0,4	12.368.278,57	0,4	
Habilitação e/ou Capacitação Profissional	2.444.148,40	0,1	3.733.160,14	0,2	1.971.342,10	0,1	3.987.104,12	0,1	12.208.297,52	0,4	
Mão de Obra Supletiva	3.702.334,62	0,2	4.716.051,54	0,2	10.893.520,29	0,4	9.629.173,86	0,3	10.814.506,54	0,3	
Despesas Pequenas de Pronto Pagamento	7.205.368,64	0,3	7.399.982,78	0,3	7.305.060,06	0,3	8.197.490,02	0,3	8.493.961,10	0,3	
Alimentação	6.741.037,65	0,3	5.628.217,92	0,2	4.960.846,87	0,2	5.705.016,92	0,2	7.736.013,17	0,2	
Apresentação Artística, Cultural e Desport	1.716.751,51	0,1	2.527.208,49	0,1	3.300.495,12	0,1	5.797.931,70	0,2	6.657.452,74	0,2	
Armação, Fretes e Carretos	5.389.161,73	0,3	4.756.153,06	0,2	5.125.193,45	0,2	5.311.803,09	0,2	6.521.747,42	0,2	
Transporte Não Servidores	1.005.352,22	0,0	2.148.617,40	0,1	2.671.868,64	0,1	4.692.994,27	0,2	5.989.583,41	0,2	
Dragagem	31.291.388,01	1,5	17.110.020,25	0,7	57.930.094,03	2,1	17.063.467,73	0,5	5.727.321,55	0,2	
Man. e Equipamento Proc. de Dados	4.067.821,82	0,2	4.324.542,57	0,2	4.493.185,76	0,2	8.753.512,52	0,3	4.716.591,86	0,1	
Divulgação Obrigatória	3.227.931,62	0,2	3.662.084,87	0,2	2.948.117,90	0,1	3.931.962,99	0,1	4.513.772,84	0,1	
Telefonia Móvel	3.008.618,56	0,1	2.735.247,63	0,1	3.259.204,72	0,1	3.509.067,93	0,1	4.275.486,57	0,1	
Auxílio Transporte	4.137.675,85	0,2	4.035.487,04	0,2	3.700.139,63	0,1	3.982.867,56	0,1	3.553.956,21	0,1	
Levantamento e Prospecção	4.336.167,86	0,2	2.931.206,72	0,1	1.951.676,83	0,1	4.253.036,50	0,1	3.404.705,70	0,1	
Seguros	2.180.717,56	0,1	2.846.165,43	0,1	1.723.247,09	0,1	4.306.361,38	0,1	3.339.860,80	0,1	
<b>Total</b>	<b>2.122.624.619,73</b>	<b>100,00</b>	<b>2.386.130.086,15</b>	<b>100,00</b>	<b>2.735.939.034,47</b>	<b>100,00</b>	<b>3.118.144.981,09</b>	<b>100,00</b>	<b>3.477.801.229,97</b>	<b>100,00</b>	

No que se refere ao item Indenizações e Restituições, merece destaque a despesa com Rendimento da parcela dos Depósitos Judiciais disponibilizados ao Estado, conforme autorizado pela Lei 12.069, de 22 de abril de 2004, alterada pela Lei 12.585, de 29 de agosto de 2006, cujo montante no exercício de 2013 foi de R\$ 134.290.913,99.

Quanto ao elemento Outros Serviços de Terceiros - Pessoa Física cabe ressaltar a despesa com Serviços Médicos, no valor de R\$ 197.269.959,25, o que representa 57% desse elemento da despesa.

No que se refere às Subvenções Sociais, salientam-se os repasses efetuados por meio da atividade 6284 - Cofinanciamento de Hospitais -, no montante de R\$ 91.338.154,94.

## 2.2.1.4 – INVESTIMENTOS

A despesa no grupo Investimentos ficou assim distribuída no exercício de 2013:

Títulos	Administração Direta	Autarquias e Fundações	Consolidado	Em R\$	
					%
Equipamentos e Material Permanente	444.825.510,75	46.564.521,47	491.390.032,22		36,8
Obras e Instalações	214.834.967,98	243.176.892,95	458.011.860,93		34,3
Auxílios	244.537.385,02	24.151.567,87	268.688.952,89		20,1
Despesas de Exercícios Anteriores	8.679.058,11	79.359.850,76	88.038.908,87		6,6
Indenizações e Restituições	8.354.143,67	5.949.471,07	14.303.614,74		1,1
Aquisição de Imóveis	6.037.800,00	-	6.037.800,00		0,5
Demais Investimentos	3.852.000,00	140,00	3.852.140,00		0,3
Sentenças Judiciais	55.311,00	3.598.678,38	3.653.989,38		0,3
<b>Total</b>	<b>931.176.176,53</b>	<b>402.801.122,50</b>	<b>1.333.977.299,03</b>		<b>100,0</b>

Cabe destacar que, do valor empenhado pelas Autarquias e Fundações no item Obras e Instalações, R\$ 232.373.755,91 foram destinados pelo DAER aos projetos de ampliação e manutenção da malha rodoviária estadual.

Os gastos com investimentos, considerados no sentido amplo, ou seja, o total das despesas de capital excluídas a amortização da dívida estadual e as despesas com sentenças judiciais, foram da ordem de R\$ 1.425.808.522,49, ou 3,12% da despesa total. Tal montante foi financiado pelas seguintes fontes de recursos:

- Operações de Crédito	R\$ 572.294.145,06 (40,10%)
- Vinculados por Lei ou pela Constituição	R\$ 532.947.186,91 (37,40%)
- Convênios	R\$ 161.646.134,33 (11,30%)
- Tesouros-Livres	R\$ 123.531.510,17 (8,70%)
- Próprios de Autarquias e Fundações.	R\$ 35.389.546,02 (2,50%)

O quadro a seguir demonstra a evolução do investimento nos últimos três exercícios:

ESPECIFICAÇÃO	Exercícios		
	2011	2012	2013
DESPESAS DE CAPITAL	3.484.071.171,91	2.423.237.280,87	2.794.754.894,24
(-) Amortização da Dívida	2.379.567.536,65	1.200.006.940,39	1.365.292.382,37
(-) Sentenças Judiciais	29.738.869,07	4.982.419,60	3.653.989,38
<b>Total</b>	<b>1.074.764.766,19</b>	<b>1.218.247.920,88</b>	<b>1.425.808.522,49</b>

### 2.2.1.5 – AMORTIZAÇÃO DA DÍVIDA

A composição deste grupo de despesa é a seguinte:

Em R\$				
Títulos	Administração Direta	Autarquias e Fundações	Consolidado	%
Amortização da Dívida Interna	1.248.692.113,15	40.313.995,89	1.289.006.109,04	94,41
Amortização da Dívida Externa	76.286.273,33	-	76.286.273,33	5,59
<b>Total</b>	<b>1.324.978.386,48</b>	<b>40.313.995,89</b>	<b>1.365.292.382,37</b>	<b>100,0</b>

### 2.2.1.6 – INVERSÕES FINANCEIRAS

O quadro a seguir apresenta os principais elementos de despesa componentes do grupo em tela.

Em R\$				
Títulos	Administração Direta	Autarquias e Fundações	Consolidado	%
Concessão de Empréstimos	56.700.435,55	-	56.700.435,55	59,38
Participação em Empresas	20.499.560,13	-	20.499.560,13	21,47
Aquisição de Imóveis	8.310.295,55	3.600.000,00	11.910.295,55	12,47
Concessão de Empréstimos FEAPER	2.637.400,20	-	2.637.400,20	2,76
Aquisição de Títulos FCVS	2.271.438,71	-	2.271.438,71	2,38
Repasse Coop p/ honra de Avais	886.500,00	-	886.500,00	0,93
Formação de Estoques	-	579.582,70	579.582,70	0,61
<b>Total</b>	<b>91.305.630,14</b>	<b>4.179.582,70</b>	<b>95.485.212,84</b>	<b>100,0</b>

Do valor relativo à Concessão de Empréstimos, R\$ 28.605.825,00 são referentes ao Projeto 6675 - Qualificação de Assentamentos da Secretaria de Desenvolvimento Rural e Pesca.

### 2.2.2 – DESPESA TOTAL COM PESSOAL EM RELAÇÃO À RECEITA CORRENTE LÍQUIDA LEI COMPLEMENTAR 101-2000

Os limites da despesa com pessoal em relação à Receita Corrente Líquida, a que se refere o art. 169 da Constituição Federal, estão definidos na Lei Complementar 101, de 4 de maio de 2000.

O quadro a seguir evidencia a Despesa Total com Pessoal em comparação com a Receita Corrente Líquida, tendo como base os critérios estabelecidos em atos normativos da STN e instruções do TCE.

PODERES	Em R\$					
	2011					
	Ativos	%	Inativos	%	Total	%
Executivo	4.781.530.535,97	21,81%	4.074.696.480,49	18,58%	8.856.227.016,46	40,39%
Tribunal de Justiça	773.827.548,51	3,53%	279.261.108,77	1,27%	1.053.088.657,28	4,80%
Tribunal de Justiça Militar	9.139.581,00	0,04%	4.851.033,70	0,02%	13.990.614,70	0,06%
Assembleia Legislativa	166.636.228,30	0,76%	79.064.899,06	0,36%	245.701.127,36	1,12%
Tribunal de Contas	116.046.434,77	0,53%	65.206.977,85	0,30%	181.253.412,62	0,83%
Ministério Público	317.983.200,84	1,45%	41.492.368,75	0,19%	359.475.569,59	1,64%
<b>Total</b>	<b>6.165.163.529,39</b>	<b>28,12%</b>	<b>4.544.572.868,63</b>	<b>20,73%</b>	<b>10.709.736.398,02</b>	<b>48,84%</b>
<b>Receita Corrente Líquida*</b>	<b>21.927.904.938,78</b>					

\* Cálculo apresentado no item 2.1.10.

PODERES	Em R\$					
	2012					
	Ativos	%	Inativos	%	Total	%
Executivo	6.238.986.812,91	26,31%	3.850.254.879,04	16,24%	10.089.241.691,95	42,55%
Tribunal de Justiça	837.871.151,71	3,53%	327.298.238,46	1,38%	1.165.169.390,17	4,91%
Tribunal de Justiça Militar	8.844.668,68	0,04%	5.590.427,99	0,02%	14.435.096,67	0,06%
Assembleia Legislativa	181.736.170,68	0,77%	91.944.801,88	0,39%	273.680.972,56	1,16%
Tribunal de Contas	142.589.724,82	0,60%	78.409.691,39	0,33%	220.999.416,21	0,93%
Ministério Público	336.895.531,97	1,42%	46.817.510,54	0,20%	383.713.042,51	1,62%
<b>Total</b>	<b>7.746.924.060,77</b>	<b>32,67%</b>	<b>4.400.315.549,30</b>	<b>18,56%</b>	<b>12.147.239.610,07</b>	<b>51,23%</b>
<b>Receita Corrente Líquida*</b>	<b>23.710.653.600,52</b>					

\* Cálculo apresentado no item 2.1.10.

PODERES	Em R\$					
	2013					
	Ativos	%	Inativos	%	Total	%
Executivo	7.278.379.155,42	27,58%	4.178.429.942,07	15,83%	11.456.809.097,49	43,42%
Tribunal de Justiça	894.727.079,93	3,39%	355.815.289,93	1,35%	1.250.542.369,86	4,74%
Tribunal de Justiça Militar	9.448.987,62	0,04%	5.230.771,85	0,02%	14.679.759,47	0,06%
Assembleia Legislativa	185.569.090,70	0,70%	98.046.553,51	0,37%	283.615.644,21	1,07%
Tribunal de Contas	153.101.974,36	0,58%	81.296.563,93	0,31%	234.398.538,29	0,89%
Ministério Público	368.726.870,14	1,40%	37.547.952,87	0,14%	406.274.823,01	1,54%
<b>Total</b>	<b>8.889.953.158,17</b>	<b>33,69%</b>	<b>4.756.367.074,16</b>	<b>18,02%</b>	<b>13.646.320.232,33</b>	<b>51,71%</b>
<b>Receita Corrente Líquida*</b>	<b>26.387.876.167,82</b>					

\* Cálculo apresentado no item 2.1.10.

De acordo com o art. 19 da Lei Complementar 101-00, a despesa total com pessoal em cada período de apuração não poderá exceder, no âmbito do Estado, a 60% da receita corrente líquida.

O Gráfico 3 demonstra, em termos percentuais, a relação entre a Despesa Total com Pessoal e a Receita Corrente Líquida, por Poder e Órgão, nos exercícios de 2011 a 2013.

### 2.2.3 – DESTINAÇÃO DE RECURSOS ESTABELECIDA EM NORMA CONSTITUCIONAL

Além das Transferências Constitucionais a Municípios, já referidas no item 2.1.1.3, e dos Precatórios, examinados no item 6.10, foram as seguintes as destinações de recursos estabelecidas em norma constitucional.

**Gráfico 3**  
**Despesa de Pessoal por Poder/Órgão x Receita Corrente Líquida**



### 2.2.3.1 – MANUTENÇÃO E DESENVOLVIMENTO DO ENSINO

O quadro a seguir demonstra o percentual da receita líquida de impostos e transferências aplicado na manutenção e desenvolvimento do ensino (art. 202 da Constituição Estadual e art.212 da Constituição Federal), referente aos exercícios de 2009 a 2013, tendo como base o critério estabelecido no Parecer 01-2003 do Egrégio Tribunal de Contas do Estado.

ESPECIFICAÇÃO	Exercícios				
	2009	2010	2011	2012	2013
<b>1 - Origem dos Recursos</b>					
<b>1.1 - Receita Líquida de Impostos e Transferências *</b>	<b>14.523.872.065,25</b>	<b>17.787.592.324,67</b>	<b>18.710.677.867,15</b>	<b>20.274.272.489,60</b>	<b>22.819.647.994,85</b>
<b>2 - Aplicação dos Recursos</b>					
<b>2.1 - Despesa com Educação</b>	<b>3.714.887.793,37</b>	<b>4.333.170.142,22</b>	<b>4.731.349.748,55</b>	<b>5.352.354.084,24</b>	<b>6.266.455.559,66</b>
2.1.1 - Pessoal e Encargos Sociais	3.581.189.993,62	4.133.554.149,94	4.485.465.266,61	5.011.758.529,15	5.928.104.697,60
2.1.2 - Juros e Encargos da Dívida	-	0,00	-	-	-
2.1.3 - Outras Despesas Correntes	119.164.428,08	179.334.837,64	210.798.608,98	325.315.757,00	326.408.756,24
2.1.4 - Investimentos	14.464.838,12	20.218.548,91	35.082.509,50	15.279.045,40	11.942.105,82
2.1.5 - Inversões Financeiras	-	0,00	-	-	-
2.1.6 - Amortização da Dívida	68.533,55	62.605,73	3.363,46	752,69	-
<b>2.2 - Inclusões</b>	<b>304.231.918,24</b>	<b>498.284.548,59</b>	<b>566.376.813,32</b>	<b>720.964.636,74</b>	<b>849.911.325,51</b>
2.2.1 - Perda nas Transferências do FUNDEB	302.616.218,12	496.662.333,17	564.739.702,69	719.314.497,10	848.260.968,99
2.2.2 - Amort. e Custeio de Operações de Crédito	1.615.700,12	1.622.215,42	1.637.110,63	1.650.139,64	1.650.356,52
<b>2.3 - Deduções</b>	<b>677.070,04</b>	<b>30.422.698,18</b>	<b>529.504,07</b>	<b>130.257,87</b>	<b>1.379.966,26</b>
2.3.1 - Cancelamento de Restos a Pagar Processados	653.445,87	30.380.455,74	115.138,28	123.957,56	550.352,75
2.3.2 - Rendimentos Financeiros do FUNDEB	23.624,17	42.242,44	414.365,79	6.300,31	829.613,51
<b>2.4 - Total das Aplicações (2.1+2.2-2.3)</b>	<b>4.018.442.641,57</b>	<b>4.801.031.992,63</b>	<b>5.297.197.057,80</b>	<b>6.073.188.463,11</b>	<b>7.114.986.918,91</b>
<b>3 - Percentual de Aplicações (2.4/1.1 em %)</b>	<b>27,7%</b>	<b>27,0%</b>	<b>28,3%</b>	<b>30,0%</b>	<b>31,2%</b>

\* Discriminada na Tabela 9.

### 2.2.3.2 – ENSINO SUPERIOR COMUNITÁRIO

O art. 201 da Constituição Estadual, em seu parágrafo 3º, determina que o Estado deverá aplicar 0,5% da sua Receita Líquida de Impostos Próprios (RLIP) na manutenção e desenvolvimento do ensino superior comunitário, mediante crédito educativo e bolsa de estudos, integral ou parcial.

Diferentemente do que vinha ocorrendo desde 2004, no exercício de 2013 houve uma mudança na execução dos recursos. Os desembolsos nessa área vinham sendo executados principalmente no recurso 0001- Recursos do Tesouro – Livres e passaram a ser executados também no recurso 0004 – Recursos do Tesouro – Ensino Superior, não havendo alteração significativa no valor da execução da despesa nessa área. Cumpre salientar que o crédito educativo continua sendo efetuado pelo Fundo Rotativo de Crédito Educacional – PROCRED -, Fundo este cuja administração financeira está a cargo do BADESUL. Acrescente-se, além disso, que a atuação do Estado no ensino superior se dá prioritariamente por meio da UERGS. Essa entidade aplicou, no ano de 2013, recursos vinculados ao ensino superior no montante de R\$ 42.072.561,16, representando 0,20% da Receita Líquida de Impostos Próprios.

### 2.2.3.3 – FOMENTO AO ENSINO E À PESQUISA CIENTÍFICA E TECNOLÓGICA

O art. 236 da Constituição Estadual estabelece que o Estado deverá destinar, no mínimo, 1,5% da sua Receita Líquida de Impostos Próprios (RLIP) para aplicações no fomento ao Ensino e à Pesquisa Científica e Tecnológica por meio da FAPERGS.

O quadro a seguir demonstra a evolução da referida aplicação de Recurso nos últimos cinco exercícios:

Especificação	Exercícios				
	2009	2010	2011	2012	2013
<b>1 - Origem dos Recursos</b>					
1.1 - Receita Líquida de Impostos Próprios	13.061.172.687,56	16.163.184.457,57	16.788.507.198,27	18.399.656.927,88	20.842.171.223,50
<b>2 - Aplicação dos Recursos</b>					
2.1 - Fomento à Pesquisa Científica	8.963.780,10	23.890.327,42	24.062.175,00	32.078.500,00	28.864.155,18
<b>3 - Percentual de Aplicações (2.1/1)</b>	<b>0,07%</b>	<b>0,15%</b>	<b>0,14%</b>	<b>0,17%</b>	<b>0,14%</b>

Além do valor informado no quadro anterior, foi aplicado em pesquisa científica e tecnológica o montante de R\$ 10.360.810,97, oriundo de repasses de recursos federais.

### 2.2.3.4 – AÇÕES E SERVIÇOS DE SAÚDE

Com a efetiva aplicação da Lei Complementar 141-12 e a mudança de entendimento do Egrégio Tribunal de Contas do Estado, a partir de 2013 as despesas com ações e serviços públicos de saúde deixaram de ser acrescidas dos montantes relativos aos custos dos serviços de saneamento básico prestados pela Companhia Riograndense de Saneamento – CORSAN.

#### 2.2.3.4.1 – CONSTITUIÇÃO ESTADUAL

O art. 244, § 3º, da Constituição Estadual estabelece que o Estado deve aplicar em ações e serviços de saúde, no mínimo, 10% da sua Receita Tributária Líquida, excluídos os repasses federais oriundos do Sistema Único de Saúde. O quadro abaixo demonstra o gasto com a saúde em 2013, bem como a evolução do gasto nos últimos exercícios. Para fins de comparação, foram excluídas as despesas com saneamento básico prestado pela CORSAN nos anos anteriores, tendo em vista que essa despesa deixou de ser considerada como despesa com saúde a partir de 2013.

Especificação	Exercícios					Em R\$
	2009	2010	2011	2012	2013	
<b>1 - ORIGEM DOS RECURSOS</b>						
<b>1.1 - Receita Tributária Líquida*</b>	<b>13.233.027.666,17</b>	<b>16.355.554.410,15</b>	<b>17.004.853.835,51</b>	<b>18.621.450.818,85</b>	<b>21.088.390.772,34</b>	
<b>2 - Aplicação dos Recursos</b>						
<b>2.1 - Saúde</b>	<b>1.051.330.735,46</b>	<b>1.408.055.676,78</b>	<b>1.509.295.131,69</b>	<b>1.958.381.230,93</b>	<b>2.844.633.643,98</b>	
2.1.1 - Pessoal e Encargos	606.481.307,72	765.932.879,35	681.572.529,06	895.173.129,79	1.117.452.813,33	
2.1.2 - Outras Despesas Correntes	414.561.436,77	563.052.454,66	781.747.148,28	979.899.321,67	1.545.597.793,15	
2.1.3 - Investimentos	30.286.823,28	79.070.342,77	45.975.454,35	83.306.747,67	181.583.037,50	
2.1.4 - Inversões Financeiras	0,00	0,00	-	-	-	
2.1.5 - Amortização da Dívida	1.167,69	0,00	-	2.031,80	-	
<b>2.2 - Deduções</b>	-	-	<b>70.943,43</b>	<b>2.759.024,75</b>	<b>184.582,85</b>	
2.2.1 - Cancelamento de Restos a Pagar Processados	-	-	70.943,43	2.759.024,75	184.582,85	
<b>2.3 - Total das Aplicações (2.1-2.2)</b>	<b>1.051.330.735,46</b>	<b>1.408.055.676,78</b>	<b>1.509.224.188,26</b>	<b>1.955.622.206,18</b>	<b>2.844.449.061,13</b>	
<b>3 - Percentual de Aplicações (2.3/1.1)</b>	<b>7,9%</b>	<b>8,6%</b>	<b>8,9%</b>	<b>10,5%</b>	<b>13,5%</b>	

\* Discriminada no item 2.1.11.

#### 2.2.3.4.2 – CONSTITUIÇÃO FEDERAL

O art. 198, § 2º, II, e o art 77 do ADCT, da Constituição Federal, estabelecem a base de cálculo, bem como os recursos mínimos a serem aplicados pelo Estado nas ações e serviços públicos de saúde.

Os referidos dispositivos constitucionais, regulamentados pela Lei Complementar 141-12, dispõem que o percentual a ser cumprido a partir do exercício financeiro de 2004 deve ser de, no mínimo, 12% da RLIT, evidenciada no item 2.1.12. Para fins de comparação, foram excluídas as despesas com saneamento básico prestado pela CORSAN nos anos anteriores, tendo em vista que essa despesa deixou de ser considerada como despesa com saúde a partir de 2013, conforme a Lei Complementar 141-12 e mudança de entendimento do Egrégio Tribunal de Contas do Estado.

Especificação	Exercícios					Em R\$
	2009	2010	2011	2012	2013	
<b>1 - ORIGEM DOS RECURSOS</b>						
<b>1.1 - Receita Líquida de Impostos e Transferências *</b>	<b>14.523.872.065,25</b>	<b>17.787.592.324,67</b>	<b>18.710.677.867,15</b>	<b>20.274.272.489,60</b>	<b>22.819.647.994,85</b>	
<b>2 - Aplicação dos Recursos</b>						
<b>2.1 - Saúde</b>	<b>1.051.330.735,46</b>	<b>1.408.055.676,78</b>	<b>1.509.295.131,69</b>	<b>1.958.381.230,93</b>	<b>2.844.633.643,98</b>	
2.1.1 - Pessoal e Encargos	606.481.307,72	765.932.879,35	681.572.529,06	895.173.129,79	1.117.452.813,33	
2.1.2 - Outras Despesas Correntes	414.561.436,77	563.052.454,66	781.747.148,28	979.899.321,67	1.545.597.793,15	
2.1.3 - Investimentos	30.286.823,28	79.070.342,77	45.975.454,35	83.306.747,67	181.583.037,50	
2.1.4 - Inversões Financeiras	-	-	-	-	-	
2.1.5 - Amortização da Dívida	1.167,69	-	-	2.031,80	-	
<b>2.2 - Deduções</b>	<b>-</b>	<b>-</b>	<b>70.943,43</b>	<b>2.760.419,72</b>	<b>184.582,85</b>	
2.2.1 - Cancelamento de Restos a Pagar Processados	-	-	70.943,43	2.760.419,72	184.582,85	
<b>2.3 - Total das Aplicações (2.1-2.2)</b>	<b>1.051.330.735,46</b>	<b>1.408.055.676,78</b>	<b>1.509.224.188,26</b>	<b>1.955.620.811,21</b>	<b>2.844.449.061,13</b>	
<b>3 - Percentual de Aplicações (2.3/1.1)</b>	<b>7,2%</b>	<b>7,9%</b>	<b>8,1%</b>	<b>9,7%</b>	<b>12,5%</b>	

\* Discriminada na Tabela 9.

## 2.3 – RESULTADO DA EXECUÇÃO ORÇAMENTÁRIA E RESULTADO PRIMÁRIO

### 2.3.1 – RESULTADO ORÇAMENTÁRIO

Em 2013, confrontando-se as receitas e as despesas orçamentárias realizadas pela Administração Estadual, ficou um déficit orçamentário de R\$ 1.393.994.403,64, conforme evidenciado no quadro a seguir, comparativamente com os resultados de 2009 a 2012:

Especificação	Exercícios					Em R\$
	2009	2010	2011	2012	2013	
<b>Resultado do Orçamento Corrente</b>	<b>2.343.062.984,90</b>	<b>3.527.654.095,77</b>	<b>2.621.259.104,81</b>	<b>591.719.365,83</b>	<b>498.027.751,14</b>	
Receitas Correntes	28.326.850.527,58	33.679.547.027,52	35.234.700.884,73	38.372.343.207,84	43.465.536.476,61	
Despesas Correntes	25.983.787.542,68	30.151.892.931,75	32.613.441.779,92	37.780.623.842,01	42.967.508.725,47	
<b>Resultado do Orçamento de Capital</b>	<b>-2.332.671.016,11</b>	<b>-3.684.174.005,75</b>	<b>-3.108.863.388,97</b>	<b>-1.323.965.460,16</b>	<b>-1.892.022.154,78</b>	
Receitas de Capital	238.626.551,24	1.044.206.215,54	375.207.782,94	1.099.271.820,71	902.732.739,46	
Despesas de Capital	2.571.297.567,35	4.728.380.221,29	3.484.071.171,91	2.423.237.280,87	2.794.754.894,24	
<b>Resultado Orçamentário</b>	<b>10.391.968,79</b>	<b>-156.519.909,98</b>	<b>-487.604.284,16</b>	<b>-732.246.094,33</b>	<b>-1.393.994.403,64</b>	

Cabe referir que os resultados do período de 2009 e 2010 foram significativamente influenciados pelo ingresso, em 2007, de receitas extraordinárias decorrentes da alienação de ações preferenciais do Banrisul (R\$ 1,34 bilhão) e pela utilização, no exercício de 2010, de cerca de R\$ 670 milhões desses recursos em investimentos, conforme autorizado pela Lei 13.328-2009, desviando-se da sua finalidade original (constituição de Fundo para atender a despesas de natureza previdenciária).

### 2.3.2 – RESULTADO PRIMÁRIO

A Secretaria do Tesouro Nacional, por meio do Anexo VII da Portaria 249, de 30 de abril de 2010, estabeleceu a base de cálculo do Resultado Primário, previsto no inciso III do art. 53 da Lei de Responsabilidade Fiscal, como demonstrado a seguir:

Em R\$

Especificação	EXERCÍCIOS				
	2009	2010	2011	2012	2013
<b>Receita Total</b>	<b>28.360.742.552,20</b>	<b>34.530.516.856,60</b>	<b>35.443.080.496,45</b>	<b>39.385.705.816,40</b>	<b>44.258.082.281,76</b>
(-) Aplicações Financeiras	266.812.832,94	199.489.299,66	117.683.107,47	105.629.469,81	117.056.693,81
(-) Operações de Crédito	-	791.241.600,00	247.605.000,00	943.658.960,22	542.335.316,63
(-) Amortizações de Empréstimos	16.914.617,09	35.262.498,20	38.394.733,54	16.342.489,17	67.210.584,00
(-) Receitas de Alienação de Ativos	30.378.578,71	4.139.510,59	4.939.753,68	42.511.762,62	99.243.488,55
<b>Receita Primária Líquida</b>	<b>28.046.636.523,46</b>	<b>33.500.383.948,15</b>	<b>35.034.457.901,76</b>	<b>38.277.563.134,58</b>	<b>43.432.236.198,77</b>
<b>Despesa Total</b>	<b>28.555.085.110,03</b>	<b>34.880.273.153,04</b>	<b>36.097.512.951,83</b>	<b>40.203.861.122,88</b>	<b>45.762.263.619,71</b>
(-) Encargos da Dívida	202.922.351,16	164.256.055,99	124.591.081,61	1.485.511.115,91	1.529.251.503,91
(-) Amortizações da Dívida	1.909.398.217,56	2.791.494.965,85	2.379.567.536,65	1.200.006.940,39	1.365.292.382,37
(-) Concessão de Empréstimos	23.655.159,77	6.360.526,40	13.043.813,05	45.359.741,69	59.337.835,75
<b>Despesa Líquida</b>	<b>26.419.109.381,54</b>	<b>31.918.161.604,80</b>	<b>33.580.310.520,52</b>	<b>37.472.983.324,89</b>	<b>42.808.381.897,68</b>
<b>Resultado Primário</b>	<b>1.627.527.141,92</b>	<b>1.582.222.343,35</b>	<b>1.454.147.381,24</b>	<b>804.579.809,69</b>	<b>623.854.301,09</b>

### 3 – DA MOVIMENTAÇÃO FINANCEIRA

Em 2013, o Estado implantou o Novo Plano de Contas Aplicado ao Setor Público - PCASP dando início à adequação de dispositivos legais vigentes aos padrões internacionais de Contabilidade Pública. O referido plano de contas alterou a estrutura e a nomenclatura dos grupos e subgrupos, bem como a disposição das contas patrimoniais que os compõem.

Neste Capítulo, apesar da alteração trazida pelo PCASP na composição do Ativo e Passivo Patrimonial do Estado, a análise permanece com ênfase no Financeiro.

Nos itens a seguir, são analisados, de forma consolidada, o patrimônio e a movimentação financeira da Administração Direta, das Autarquias e das Fundações instituídas e/ou mantidas pelo Estado.

#### 3.1 – MOVIMENTAÇÃO FINANCEIRA

No quadro abaixo, apresenta-se o detalhamento da movimentação financeira consolidada, conjugando-se as disponibilidades iniciais com os ingressos e desembolsos, de modo a evidenciar os saldos de disponibilidades existentes quando do término do exercício de 2013:

<b>Títulos</b>	<b>Valor (R\$)</b>
<b>Disponibilidades em 31-12-2012</b>	<b>7.220.379.009,42</b>
<b>Ingressos</b>	<b>51.654.509.050,96</b>
Receita Arrecadada	44.129.817.186,10
Valores Restituíveis	7.524.691.864,86
Depósitos de Terceiros	7.474.043.812,44
Depósitos Judiciais Lei Estadual 12.069-04	5.015.000.000,00
Resgates do SIAC	2.291.000.000,00
Demais	168.043.812,44
Demais Valores Restituíveis	50.648.052,42
<b>Desembolsos</b>	<b>46.788.404.496,36</b>
Despesa Paga	44.360.165.263,17
Pagamento de Restos a Pagar Processados	824.443.850,60
Pagamento de Restos a Pagar Não Processados	331.565.178,26
Valores Restituíveis	1.272.230.204,33
Devedores	647.259.812,09
Responsáveis por Pagamentos Irregulares	583.609.615,30
Demais Valores Restituíveis	41.360.776,94
<b>Disponibilidades em 31-12-2013</b>	<b>12.086.483.564,02</b>

As disponibilidades apresentadas no quadro acima compreendem as contas dos itens 1111 e 1135, discriminados na Tabela 12.

### 3.2 - MOVIMENTAÇÃO DO PATRIMÔNIO FINANCEIRO

Na Tabela 12 estão apresentados os principais itens do Ativo e do Passivo Circulantes sob o enfoque financeiro.

**Tabela 12 - Composição do Patrimônio Financeiro**

	Em R\$
Títulos	Saldo em 31-12-2013
<b>11 - ATIVO FINANCEIRO</b>	<b>14.805.302.410,34</b>
111 - Caixa e Equivalente de Caixa	4.809.487.701,12
1111 - Caixa e Equivalentes de Caixa em Moeda Nacional	4.809.487.701,12
111110101 - Disponível	841.162.635,54
111111901 - Bancos Conta Vinculada	409.767.291,24
111111902 - Bancos Conta Recolhimento	12.565.155,40
111113001 - Banco C/Arrecadação	137.349.081,61
111115098 - Vinculado em Conta-Corrente Bancária	3.139.207.129,83
111115099 - Outras Aplicações Financeiras de Liquidez Imediata	269.436.407,50
113 - Demais Créditos e Valores a Curto Prazo	9.995.814.709,22
1135 - Depósitos Restituíveis e Valores Vinculados	7.526.558.842,27
113510101 - Vinculada em Conta-Corrente Bancária	7.276.995.862,90
Demais	249.562.979,37
1138 - Outros Créditos a Receber e Valores a Curto Prazo	2.469.255.866,95
<b>21 - PASSIVO FINANCEIRO</b>	<b>19.601.794.692,76</b>
211 - Obrigações Trabalhistas, Previdenciárias e Assistenciais a Pagar a Curto Prazo	492.889.063,15
2111 - Pessoal a Pagar	396.140.940,50
2112 - Benefícios Previdenciários a Pagar	1.468.926,50
2114 - Encargos Sociais a Pagar	95.279.196,15
212 - Empréstimos e Financiamentos a Curto Prazo	0,02
2121 - Empréstimos a Curto Prazo - Interno	0,02
213 - Fornecedores e Contas a Pagar a Curto Prazo	154.794.123,55
2131 - Fornecedores e Contas a Pagar Nacionais a Curto Prazo	154.794.003,55
2132 - Fornecedores e Contas a Pagar Estrangeiros a Curto Prazo	120,00
214 - Obrigações Fiscais a Curto Prazo	795.635,10
2141 - Obrigações Fiscais a Curto Prazo com a União	724.526,21
2143 - Obrigações Fiscais a Curto Prazo com os Municípios	71.108,89
215 - Obrigações de Repartição a Outros Entes	49.171.553,01
2150 - Obrigações de Repartição a Outros Entes Municípios	49.171.553,01
218 - Demais Obrigações a Curto Prazo	17.773.644.345,63
2188 - Valores Restituíveis	17.334.700.557,62
Depósitos Judiciais-L 12.069-04	7.057.999.854,72
Depósitos Judiciais-L 11.686-01	218.996.008,18
Resgates do SIAC	8.677.916.271,81
Demais	1.379.788.422,91
2189 - Outras Obrigações a Curto Prazo	438.943.788,01
631 - Execução de Restos a Pagar Não Processados	1.130.499.972,30
6311 - Restos a Pagar Não Processados a Liquidar	511.911.484,48
6317 - Restos a Pagar Não Processados Inscrição no Exercício	618.588.487,82
<b>3 - SITUAÇÃO LÍQUIDA FINANCEIRA</b>	<b>-4.796.492.282,42</b>

No Ativo Circulante cabe destacar os subgrupos Caixa e Equivalente de Caixa e Demais Créditos e Valores a Curto Prazo, cujos principais saldos que os compõem são discriminados a seguir:

#### Caixa e Equivalentes de Caixa

- Salário-Educação, R\$ 626.628 mil;
- Fundo de Reaparelhamento do Poder Judiciário – Lei Estadual 7.220-78, R\$ 475.084 mil;
- Recurso da operação de crédito PROCONFIS/BID, R\$ 382.984 mil;

#### Demais Créditos e Valores a Curto Prazo

- Aplicações Financeiras – SIAC – R\$ 7.276.995 mil;
- Devedores – R\$ 1.220.806 mil;
- Responsáveis por Pagamentos Irregulares – R\$ 1.070.429 mil;

As contas Devedores e Responsáveis por Pagamentos Irregulares cujos saldos estão discriminados acima, serão analisadas no Capítulo 5 – itens 5.2.1.2. e 5.2.1.3.

O subgrupo Demais Obrigações a Curto Prazo, que representa 96,2% do Passivo Circulante, será analisado no Capítulo 6.

Em 2013, é importante destacar no subgrupo Demais Obrigações a Curto Prazo, o saldo da conta Depósitos Judiciais – Lei 12.069-04, de R\$ 7.057.999.854,72. O referido saldo possui contrapartida no Subgrupo Demais Créditos e Valores a Curto Prazo do Ativo Circulante, conta Aplicações Financeiras – SIAC.

Esse valor corresponde a 84,8% do montante de depósitos judiciais efetuados por terceiros no BANRISUL, que, em 31-12-2013, era de R\$ 8.323.788 mil, de acordo com a Nota Explicativa 21, (a), das Demonstrações Financeiras do Banco. O limite para disponibilização ao Estado, com a edição da Lei Estadual 12.585-06, passou a ser de 85% dos depósitos judiciais, excetuando-se aqueles cuja parte litigante seja Município.

A movimentação dos saldos de Restos a Pagar e Serviço da Dívida a Pagar está detalhada no quadro a seguir:

#### Movimentação de Restos a Pagar - Administração Direta, Autarquias e Fundações

TÍTULOS	Em R\$			TOTAL
	RESTOS A PAGAR PROCESSADOS	RESTOS A PAGAR NÃO PROCESSADOS	SERVIÇO DA DÍVIDA A PAGAR	
<b>SALDO EM 31-12-2012</b>	<b>1.010.875.838,39</b>	<b>910.269.625,22</b>	<b>188.473.326,01</b>	<b>2.109.618.789,62</b>
Anulações e Baixas	(172.653.415,47)	(65.626.319,46)	(172.295,04)	(238.452.029,97)
Decreto 50.888, de 21-11-2013	(24.045.094,21)	(34.411.827,69)	-	(58.456.921,90)
Outras Anulações e Baixas	(148.608.321,26)	(31.214.491,77)	(172.295,04)	(179.995.108,07)
Pagamentos (1)	(944.923.475,64)	-	(188.301.030,95)	(1.133.224.506,59)
Retenções	(22.784.522,27)	-	-	(22.784.522,27)
Liquidações de empenhos	332.731.821,28	(332.731.821,28)	-	-
Inscrições ao final do exercício	782.233.504,62	618.588.487,82	1.276.364,10	1.402.098.356,54
<b>SALDO EM 31-12-2013</b>	<b>985.479.750,91</b>	<b>1.130.499.972,30</b>	<b>1.276.364,12</b>	<b>2.117.256.087,33</b>

(1) Inclui R\$ 10.290.106,66 de regularizações de pagamentos.

Além das baixas por prescrição e anulação determinadas pelo Decreto Estadual 50.888-2013, houve o cancelamento de empenhos, emitidos e não liquidados no exercício, no montante de R\$ 101.519.245,64, em virtude da verificação de indisponibilidade de caixa para honrá-los.

## 4 - PARTICIPAÇÕES ACIONÁRIAS

As participações acionárias do Estado encontram-se demonstradas nas Tabelas 13 e 14.

Na Tabela 13 constam a posição acionária existente no início e no final do exercício de 2013, bem como as movimentações ocorridas no período.

Os valores da Tabela 14 demonstram as participações do Estado no capital de empresas controladas, avaliadas pela equivalência patrimonial.

Na contabilização das participações acionárias do Estado, o critério contábil adotado pela Contadoria e Auditoria-Geral do Estado - CAGE - é o de considerar a integralização do capital na liquidação da despesa, e não no pagamento, o que pode explicar eventuais divergências entre o Balanço da Administração Direta e os das empresas nas quais o Estado tem participação acionária. Deve-se acrescentar que os valores lançados como Crédito para Futuro Aumento de Capital se referem aos créditos ainda pendentes de subscrição ou cuja documentação ainda não foi encaminhada para registro das operações.

### 4.1 - MOVIMENTAÇÃO ACIONÁRIA NAS SOCIEDADES CONTROLADAS PELO ESTADO

Os principais eventos relativos à movimentação acionária foram os seguintes:

#### - Centrais de Abastecimento do RGS S.A. – CEASA-RS:

Em março de 2013, foi repassado o montante de R\$ 6.126.434,98, referente às obras de Recuperação Estrutural e Impermeabilização dos Pavilhões A1, D2, E1, E2 e Pórtico Principal da CEASA/RS.

#### - Companhia Estadual de Silos e Armazéns – CESA:

Foi repassado o montante de R\$ 7.632.000,00, registrado como crédito para futuro aumento de capital à conta de Recursos do Tesouro Livres.

#### - Companhia Rio-grandense de Saneamento – CORSAN:

Foram registrados R\$ 6.741.125,15 a título de participação acionária, decorrentes da regularização dos contratos do Estado com a CORSAN, pagos por devedores em 2013. O montante refere-se a obras de saneamento nos Municípios de Charqueadas/São Jerônimo (contrato repasse 350759-60/2011), Arroio dos Ratos (contrato-repasse 350795-03/2011), Alvorada/Viamão (contrato-repasse 224353-90/2007), Venâncio Aires (contrato-repasse 237831-52/2009), Santa Rosa (contrato-repasse 290807-60/2009).

**Tabela 13 - Participações Acionárias do Estado**

Empresas	Posição em 31-12-12		Movimentação do Capital Subscrito		Movimentação dos Créditos para Futuro Aumento de Capital		Posição em 31-12-13	
	Capital Subscrito e Integralizado	Crédito para Futuro Aumento de Capital	Aumento	Redução	Aumento	Redução	Capital Subscrito e Integralizado	Crédito para Futuro Aumento de Capital
	Em R\$							
<b>Sob Controle do Estado</b>	<b>2.708.003.842,94</b>	<b>370.674.612,52</b>	<b>20.639.961,94</b>	-	-	-	<b>2.728.643.804,88</b>	<b>370.674.612,52</b>
BADESUL	653.181.278,00	-	-	-	-	-	653.181.278,00	-
BANRISUL	583.331.438,20	-	100.793,71	-	-	-	583.432.231,91	-
CADIP	10.195.787,52	12.283.326,08	-	-	-	-	10.195.787,52	12.283.326,08
CEASA	11.290.797,42	223.000,69	6.126.434,98	-	-	-	17.417.232,40	223.000,69
CEEE - D	6,49	937.406,18	-	-	-	-	6,49	937.406,18
CEEE - GT	1.267,35	-	263,52	-	-	-	1.530,87	-
CEEE - Participações	189.113.065,00	-	-	-	-	-	189.113.065,00	-
CESA	169.938.628,35	131.047.919,29	7.632.000,00	-	-	-	177.570.628,35	131.047.919,29
CORAG	7.953.835,36	-	-	-	-	-	7.953.835,36	-
CORSAN	650.041.329,48	186.282.879,62	6.741.125,15	-	-	-	656.782.454,63	186.282.879,62
CRM	385.377.574,27	0,04	-	-	-	-	385.377.574,27	0,04
EGR	100.000,00	400.000,00	-	-	-	-	100.000,00	400.000,00
PROCERGS	36.206.105,54	39.500.080,62	39.344,58	-	-	-	36.245.450,12	39.500.080,62
SULGÁS	4.272.765,34	-	-	-	-	-	4.272.765,34	-
ZOPERG-RS	6.999.964,62	-	-	-	-	-	6.999.964,62	-
<b>Participações - FUNDOPEM</b>	<b>117.934,90</b>	-	-	-	-	-	<b>117.934,90</b>	-
Isoltec S/A	23,52	-	-	-	-	-	23,52	-
Zamprogna S/A	117.911,38	-	-	-	-	-	117.911,38	-
<b>Frigoríficos - Lei 9.495-92</b>	<b>247.480,00</b>	<b>1.167.907,11</b>	-	-	-	-	<b>247.480,00</b>	<b>1.167.907,11</b>
Barleão	-	8,25	-	-	-	-	-	8,25
Casarin	-	34.840,92	-	-	-	-	-	34.840,92
Coop. Castilhense	247.480,00	-	-	-	-	-	247.480,00	-
Coop. Itaquense	-	3.384,96	-	-	-	-	-	3.384,96
COTRIJUI	-	2.610,73	-	-	-	-	-	2.610,73
Eduardo Pereira	-	318,51	-	-	-	-	-	318,51
Enio Grave	-	187.175,66	-	-	-	-	-	187.175,66
Famille	-	81.931,42	-	-	-	-	-	81.931,42
Frigomarcos	-	813,95	-	-	-	-	-	813,95
Império Lisamar	-	23.251,45	-	-	-	-	-	23.251,45
Mariante	-	581.970,57	-	-	-	-	-	581.970,57
Santo Ângelo	-	114.755,25	-	-	-	-	-	114.755,25
Swift-Armour	-	65.592,63	-	-	-	-	-	65.592,63
Tessmer	-	71.252,81	-	-	-	-	-	71.252,81

*continua*

**Tabela 13 - Participações Acionárias do Estado**

Empresas	Posição em 31-12-12		Movimentação do Capital Subscrito		Movimentação dos Créditos para Futuro Aumento de Capital		Posição em 31-12-13		Em R\$
	Capital Subscrito	Crédito para Futuro Aumento de Capital	Aumento	Redução	Aumento	Redução	Capital Subscrito	Crédito para Futuro Aumento de Capital	
	220.032,65	220.032,65	25.582,55	38.089,32	-	-	36.078.897,79	220.032,65	
<b>Participações Diversas</b>	<b>36.091.404,56</b>	<b>220.032,65</b>	<b>25.582,55</b>	<b>38.089,32</b>	<b>-</b>	<b>-</b>	<b>36.078.897,79</b>	<b>220.032,65</b>	
Bradesco Seguros	152,35	-	-	-	-	-	152,35	-	
Brasil Telecom Par.	130.687,52	-	-	-	-	-	130.687,52	-	
BRDE	28.434.333,33	-	-	-	-	-	28.434.333,33	-	
Cellular CRT Par.	65.523,56	-	-	-	-	-	65.523,56	-	
Cellular CRT	92.000,54	-	-	-	-	-	92.000,54	-	
CRT	90.379,86	19.289,01	8.727,03	9.152,29	-	-	89.954,60	19.289,01	
COPEL	9.929,30	-	-	-	-	-	9.929,30	-	
Coop. Centro Jacuí	145,03	-	-	-	-	-	145,03	-	
Coop. Energia Taquari	-	300,00	-	-	-	-	-	300,00	
ELETROSUL	758,00	-	-	-	-	-	758,00	-	
EMBRATEL Par.	246,82	-	-	-	-	-	246,82	-	
TRENSURB	3.560.984,10	-	-	-	-	-	3.560.984,10	-	
Frigorífico Anselmi	6,83	-	-	-	-	-	6,83	-	
Gerdau S/A	542.478,78	-	-	-	-	-	542.478,78	-	
Klabin S/A	440.704,60	-	-	-	-	-	440.704,60	-	
Metalúrgica Gerdau	726.972,70	-	-	-	-	-	726.972,70	-	
Oi	429.752,57	200.443,64	4.517,15	20.684,77	-	-	413.584,95	200.443,64	
Tele Celular Sul Par.	73,74	-	-	-	-	-	73,74	-	
Tele Centro-Oeste Cel. Par.	80,56	-	-	-	-	-	80,56	-	
Tele Leste Celular Par.	36,54	-	-	-	-	-	36,54	-	
Tele Nordeste Celular Par.	45,70	-	-	-	-	-	45,70	-	
Tele Norte Celular Par.	24,19	-	-	-	-	-	24,19	-	
Tele Norte Leste Par.	1.702,33	-	-	-	-	-	1.702,33	-	
Tele Sudeste Celular Par.	128,57	-	-	-	-	-	128,57	-	
TELEBRAS	730,73	-	-	-	-	-	730,73	-	
Telefônica Brasil	360.881,09	-	-	1.271,14	-	-	359.609,95	-	
Telefônica Data	342,25	-	-	-	-	-	342,25	-	
Telemig Celular Par.	65,21	-	-	-	-	-	65,21	-	
Telesp Celular	2.071,08	-	-	-	-	-	2.071,08	-	
TIM Sul S/A	9.012,86	-	-	-	-	-	9.012,86	-	
Tractebel	5.719,75	-	-	-	-	-	5.719,75	-	
VARIIG Par. Transportes	8.256,40	-	-	-	-	-	8.256,40	-	
VARIIG Par. Serviços	10.002,41	-	-	-	-	-	10.002,41	-	
VARIIG	1.045.073,08	-	-	-	-	-	1.045.073,08	-	
Vivo Par.	96.226,87	-	11.558,25	6.981,12	-	-	100.804,00	-	
Vivo	25.875,23	-	780,12	-	-	-	26.655,35	-	
Outros Credores	0,08	-	-	-	-	-	0,08	-	
<b>TOTAL</b>	<b>2.744.460.662,40</b>	<b>372.062.552,28</b>	<b>20.665.544,49</b>	<b>38.089,32</b>	<b>-</b>	<b>-</b>	<b>2.765.088.117,57</b>	<b>372.062.552,28</b>	

**Tabela 14 - Participação do Estado em Relação ao Patrimônio Líquido das Empresas Controladas**  
**Posição em 31-12-2013**

Empresas Controladas	Nº de Ações que compõem o Capital das Empresas		Patrimônio Líquido das Empresas - R\$		Participação do Estado em nº de Ações		Participação do Estado %	Participação do Estado em relação ao PL das Empresas - R\$
	Ordinárias	Preferenciais	Ordinárias	Preferenciais	Ordinárias	Preferenciais		
BADESUL	659.030.410	-	732.290.000,00	-	658.964.507	-	99,99	732.216.771,00
BANRISUL	205.043.374	203.931.103	5.147.862.000,00	-	204.199.859	28.808.441	56,97	2.932.736.981,40
CADIP	68.000.000	-	22.801.000,00	-	67.999.995	-	99,99	22.798.719,90
CEASA	18.264.196	-	13.278.727,18	-	17.004.144	-	93,00	12.349.216,28
CEEE Participações*	189.113.071	-	2.188.741.000,00	-	189.094.160	-	99,99	2.188.522.125,90
CESA *	744.143.301.027	21.738	(7.629.686,24)	-	743.583.553.354	-	99,89	(7.621.293,59)
CORAG*	9.412.072.741	-	54.403.373,47	-	9.412.044.506	-	99,99	54.397.933,13
CORSAN	265.709.474	265.709.474	1.076.086.000,00	-	265.709.454	265.709.454	99,99	1.075.978.391,40
CRM	10.896.426	-	278.123.000,00	-	10.895.336	-	99,99	278.095.187,70
EGR	31.000.000	-	30.331.493,32	-	31.000.000	-	100,00	30.331.493,32
PROCFERGS	384.127.394	-	78.583.615,72	-	381.956.457	-	99,43	78.135.689,11
SULGÁS	21.562.644	-	113.965.933,92	-	10.996.950	-	51,00	58.122.626,30
ZOPERG *	7.435.335	-	5.570.364,36	-	7.435.326	-	99,99	5.569.807,32

Fonte: Balanços constantes no volume IV.

(\*) Valor do Patrimônio Líquido é relativo ao ano de 2012, tendo em vista o não envio dos Balanços Patrimoniais até a data de encerramento desta análise.

## **5 – DA DÍVIDA ATIVA E DOS CRÉDITOS**

Neste Capítulo são analisados determinados títulos que compõem os subgrupos Créditos a Curto Prazo e Demais Créditos a Curto Prazo, ambos do Ativo Circulante, bem como o subgrupo Ativo Realizável a Longo Prazo do Ativo Não Circulante. Esta análise tem como base as novas contas e critérios contábeis adotados a partir do exercício de 2013, em atendimento às Normas Brasileiras de Contabilidade Aplicadas ao Setor Público – NBC T 16 - e ao Manual de Contabilidade Aplicada ao Setor Público – MCASP, editado pela Secretaria do Tesouro Nacional – STN. Dentre os novos procedimentos adotados no registro das operações atinentes aos títulos que serão analisados, merece destaque:

a) classificação dos direitos considerando a segregação em “circulante” e “não circulante”, dispostas em ordem decrescente de grau de conversibilidade, em conformidade com o disposto nos itens 5, 6 e 7 da NBC T 16.2, que dispõe sobre o Patrimônio e Sistemas Contábeis, e nos itens 14, 15 e 16 a 19 da NBC T 16.6, que dispõe sobre as Demonstrações Contábeis;

b) utilização da expressão “Permanente” para indicar o atributo do direito inscrito no Ativo Circulante que depender de autorização legislativa para mobilização ou alienação, conforme a definição estabelecida no § 2º do art. 105 da Lei Federal 4.320-64;

c) registro em contas de controle, de natureza não patrimonial, dos valores relacionados a atos e fatos que possam aumentar o patrimônio, anteriormente lançados no Ativo Compensado; e,

d) eliminação do registro contábil das mutações patrimoniais da receita e da despesa orçamentárias.

### **5.1 - DA DÍVIDA ATIVA**

Devido à alteração, em 2013, dos grupos e subgrupos ocasionada pela implantação do Plano de Contas Aplicado ao Setor Público (PCASP), a Dívida Ativa Tributária passou a compor o subgrupo Créditos a Curto Prazo, e a Dívida Ativa Não Tributária o subgrupo Demais Créditos e Valores a Curto Prazo, ambos pertencentes ao grupo Ativo Circulante. Apesar da referida alteração, analisar-se-á isoladamente a Dívida Ativa, devido ao valor expressivo que ela representa no Ativo do Estado. Em 31 de dezembro de 2013, da referida Dívida, do total de R\$ 32.337.565.514,31, pertencia à Administração Direta o montante de R\$ 32.100.368.583,92(99,3%), e à Administração Indireta, o montante de R\$ 237.196.930,39 (0,7%).

#### **5.1.1 - DA DÍVIDA ATIVA DA ADMINISTRAÇÃO DIRETA**

A Dívida Ativa, representando os créditos vencidos do Estado (Administração Direta) perante contribuintes e outros devedores, apresenta, em 2013, o saldo de R\$ 32.100.368.583,92, e deste montante, R\$ 31.911.806.341,24 refere-se ao valor da Dívida Ativa Tributária, lançada no subgrupo Créditos a Curto Prazo, e R\$ 188.562.242,68 a Dívida Ativa Não Tributária, registrada no subgrupo Demais Créditos e Valor a Curto Prazo. A referida Dívida por não ter sido arrecadada, foi inscrita como crédito para realização em exercícios seguintes.

No final de 2013, o estoque desses créditos representava 52,8% dos ativos reais, constituindo um ativo expressivo no patrimônio do Estado.

No quadro abaixo, verifica-se o constante crescimento do saldo da Dívida Ativa:

Posição	Saldo R\$ milhões	índice	
		Base fixa 2009	Base móvel
01-01-2009	21.117,1	100	100
01-01-2010	24.600,2	100	116
01-01-2011	26.709,2	109	109
01-01-2012	28.422,7	116	106
01-01-2013	30.202,9	123	106
31-12-2013	32.100,4	130	106

Nota: Valores nominais.

O saldo ao final de 2013, de R\$ 32.100,4 milhões, constitui o montante inicial para o exercício de 2014, com o qual se poderá comparar a eficácia do esforço de cobrança desses créditos. Note-se que esse valor é superior em 6,3% em relação ao saldo inicial do exercício em análise.

Verifica-se ainda que, embora o estoque de Dívida Ativa seja expressivo, a receita arrecadada no exercício (exceto compensações) atingiu, em valores nominais, apenas R\$ 436.262.173,08, correspondendo a 1,1% do total das Receitas Correntes.

Itens	R\$
Arrecadação Orçamentária	435.858.418,73
Tributária	424.970.784,34
Não Tributária	10.887.634,39
Arrecadação Extraorçamentária	403.754,35
IRGA	303.908,40
AGERGS	99.845,95
<b>Total</b>	<b>436.262.173,08</b>

O quadro a seguir demonstra o montante da cobrança administrativa e judicial dos créditos em Dívida Ativa nos últimos 5 exercícios, em valores corrigidos até a data do balanço de 31-12-2013.

Ano	Receita (R\$ milhões)	índice	
		Base fixa 2009	Base móvel
2009	329,5	100	100
2010	659,0	200	200
2011	426,9	130	65
2012	574,4	174	135
2013	447,8	136	78

Notas: 1 - Valores corrigidos até dezembro de 2013 pelo IGP-DI.

2 - Estão incluídas as arrecadações extraorçamentárias repassadas para a Administração Indireta.

3 - Não estão incluídos os valores das compensações.

Pelo exame do quadro abaixo, verifica-se que a relação entre a receita arrecadada mediante a cobrança e o estoque da Dívida Ativa não obteve o mesmo desempenho do exercício de 2012, tendo mesmo assim, ultrapassado a meta estabelecida no planejamento estratégico da Receita Estadual.

Anos	Estoque da Dívida Ativa	R\$ milhões					
		Cobrança Judicial		Cobrança Administrativa		Receita Deflacionada	
		Valor	%	R\$	%	R\$	%
2009	21.117,1	19.563,2	92,6	1.553,9	7,4	250,8	1,2
2010	24.600,2	22.547,2	91,7	2.053,0	8,3	494,3	2,0
2011	26.709,2	24.675,4	92,4	2.033,8	7,6	356,5	1,3
2012	28.422,7	26.288,0	92,5	2.134,7	7,5	503,7	1,8
2013	30.202,9	27.546,8	91,2	2.656,1	8,8	424,4	1,4

\* Os saldos em cobrança estão a valores nominais do início do exercício.

\* A receita do ano não inclui as compensações e foi deflacionada para a data do Balanço do ano anterior pelo IGP-DI/FGV.

Fonte: Divisão de Arrecadação da Subsecretaria da Receita Estadual.

Destaca-se ainda que a Dívida Ativa da Administração Indireta, incluída no montante da Dívida Ativa Tributária da Administração Direta, arrecadada pela Secretaria da Fazenda, somou, em 2013, R\$ 403.754,35, sendo R\$ 303.908,40 pertencentes ao IRGA e R\$ 99.845,95 à AGERGS. Estas receitas são extraorçamentárias na Administração Direta e orçamentárias (receita da dívida ativa tributária) no IRGA e na AGERGS.

Com o objetivo de intensificar a cobrança e reduzir o estoque da Dívida Ativa, foram implementadas no exercício diversas ações, segundo o Relatório da Receita Estadual 2013, elaborado pela Assessoria de Planejamento da Subsecretaria da Receita – APLAN, dentre as quais se destacam:

- ✓ Operação especial de cobrança “MUTIRÃO DA COBRANÇA” (cobrança realizada pessoalmente, por contato telefônico e por malas diretas emitidas pelas Agências ou Delegacias da Receita Estadual);
- ✓ Inclusão de devedores no Regime Especial de Fiscalização e no CADIN/RS;
- ✓ Programa especial de parcelamento “EM DIA 2013” para regularização do ICMS no Estado do Rio Grande do Sul;
- ✓ Ações de cobrança de grandes devedores realizadas em conjunto com a Procuradoria-Geral do Estado; e
- ✓ Desenvolvimento de novos módulos no Sistema de Gestão do Crédito (SGC).

#### **5.1.1.1 - CONCILIAÇÃO ENTRE A CONTABILIDADE E O SISTEMA DAT**

Em 31 de dezembro de 2013, os relatórios da Subsecretaria da Receita Estadual apresentaram um saldo da Dívida Ativa da ordem de R\$ 32.027.191.988,44 (Tabela 15). No Balanço Patrimonial da Administração Direta, o saldo da Dívida Ativa atinge R\$ 32.100.368.583,92, evidenciando uma diferença acumulada de R\$ 73.176.595,48 entre os relatórios da Subsecretaria e o saldo contábil, dos quais R\$ 1.719.554,03, se referem ao exercício de 2013.

Essa diferença origina-se de divergências entre os recebimentos da Dívida Ativa registrados no sistema SAR, fonte da contabilização da receita, e os recebimentos de mesma origem informados pelo sistema DAT, o que demonstra a falta de integração desses sistemas.

Acrescente-se que a Subsecretaria da Receita Estadual está buscando uma solução para as divergências no registro dos rebimentos, mediante a implementação de um novo sistema de controle de créditos (SGC), integrado aos demais sistemas fazendários, em substituição ao sistema DAT.

Na Tabela 15, está demonstrada a movimentação geral da Dívida Ativa Tributária e Não Tributária elaborada com base nos dados fornecidos pela Subsecretaria da Receita Estadual. Nessa Tabela, verifica-se a composição da Dívida Ativa desdobrada pelos seus elementos: valor original, correção monetária, multas e juros. Os acréscimos menos as exclusões e a arrecadação resultaram num aumento no saldo da Dívida Ativa de R\$ 1.895.784.790,77, conforme discriminado a seguir:

**Tabela 15 - Movimentação Geral da Dívida Ativa  
Administração Direta  
Exercício de 2013**

Em R\$

TÍTULOS	PRINCIPAL	CORREÇÃO MONETÁRIA PRINCIPAL	MULTA	CORREÇÃO MONETÁRIA MULTA	JUROS	TOTAL
<b>SALDO ANTERIOR</b>	<b>5.513.393.765,24</b>	<b>2.968.922.461,62</b>	<b>3.290.538.216,15</b>	<b>2.116.054.141,05</b>	<b>16.242.498.613,61</b>	<b>30.131.407.197,67</b>
Tributária	5.470.053.774,69	2.935.669.849,02	3.272.366.824,22	2.110.069.393,60	16.129.688.760,59	29.917.848.602,12
Não Tributária	43.339.990,55	33.252.612,60	18.171.391,93	5.984.747,45	112.809.853,02	213.558.595,55
<b>ACRÉSCIMOS</b>	<b>1.025.549.659,59</b>	<b>526.749.682,66</b>	<b>587.310.325,16</b>	<b>22.600.025,90</b>	<b>1.491.351.179,46</b>	<b>3.653.560.872,77</b>
Tributária	1.018.494.795,22	23.649.723,79	577.395.195,03	22.560.458,56	1.469.199.963,91	3.111.300.136,51
Não Tributária	7.054.864,37	503.099.958,87	9.915.130,13	39.567,34	22.151.215,55	542.260.736,26
<b>EXCLUSÕES</b>	<b>149.924.226,48</b>	<b>559.018.942,97</b>	<b>157.354.506,13</b>	<b>52.825.865,28</b>	<b>400.670.814,03</b>	<b>1.319.794.354,89</b>
Tributária	146.307.451,46	55.860.777,76	154.825.981,22	52.614.339,87	385.542.038,18	795.150.588,49
Não Tributária	3.616.775,02	503.158.165,21	2.528.524,91	211.525,41	15.128.775,85	524.643.766,40
<b>ARRECADADO</b>	<b>223.268.998,33</b>	<b>16.570.476,15</b>	<b>70.439.341,43</b>	<b>7.330.429,59</b>	<b>120.372.481,61</b>	<b>437.981.727,11</b>
Tributária	222.301.853,90	16.277.739,25	69.683.627,09	7.267.635,97	119.196.827,75	434.727.683,96
Não Tributária	967.144,43	292.736,90	755.714,34	62.793,62	1.175.653,86	3.254.043,15
<b>SALDO FINAL</b>	<b>6.165.750.200,02</b>	<b>2.920.082.725,16</b>	<b>3.650.054.693,75</b>	<b>2.078.497.872,08</b>	<b>17.212.806.497,43</b>	<b>32.027.191.988,44</b>
Tributária	6.119.939.264,55	2.887.181.055,80	3.625.252.410,94	2.072.747.876,32	17.094.149.858,57	31.799.270.466,18
Não Tributária	45.810.935,47	32.901.669,36	24.802.282,81	5.749.995,76	118.656.638,86	227.921.522,26

Fonte: Divisão de Arrecadação/Subsecretaria da Receita Estadual.

Notas:

1 - Juros de acordo com o artigo 69 da Lei Estadual 6.537-73.

2 - Inclui as arrecadações extraorçamentárias repassadas para a Administração Direta.

Em R\$	
<b>Acréscimos (a)</b>	<b>3.653.560.872,77</b>
Tributária	3.111.300.136,51
Não Tributária	542.260.736,26
<b>Exclusões (b)</b>	<b>1.319.794.354,89</b>
Tributária	795.150.588,49
Não Tributária	524.643.766,40
<b>Arrecadação (c)</b>	<b>437.981.727,11</b>
<b>Varição (a - b - c)</b>	<b>1.895.784.790,77</b>

Fonte: Sistema DAT.

As variações ativas menos as variações passivas da Dívida Ativa resultaram num acréscimo, no saldo da Dívida Ativa, de R\$ 1.897.593.185,30, conforme discriminado a seguir:

Em R\$	
<b>Varição Patrimonial Aumentativa</b>	<b>3.653.919.946,34</b>
Diversos Ganhos com a Incorporação de Ativos	3.653.919.946,34
Inscrição de Dívida Ativa Tributária	3.111.447.285,78
Inscrição de Dívida Ativa Não Tributária	542.472.660,56
<b>Varição Patrimonial Diminutiva</b>	<b>1.756.326.761,04</b>
Recebimentos	435.858.418,73
Recebimento de Dívida Ativa Tributária	424.970.784,34
Recebimento de Dívida Ativa Não Tributária	10.887.634,39
<b>Variações Patrimoniais Diminutivas Diversas</b>	<b>1.320.468.342,31</b>
Baixa de Dívida Ativa Tributária	795.701.492,11
Baixa de Dívida Ativa Não Tributária	524.766.850,20
<b>Variações Aumentativas (-) Variações Diminutivas</b>	<b>1.897.593.185,30</b>

A diferença de R\$ 1.808.394,53 (R\$ 1.897.593.185,30 - R\$ 1.895.784.790,77) é explicada essencialmente pela divergência nos recebimentos dos sistemas SAR e DAT, em 2013.

As baixas nas Variações Passivas Independentes da Execução Orçamentária compõem-se de:

Especificação	Em R\$		
	Dívida Ativa		Total
	Tributária	Não Tributária	
Pagamentos do IRGA	303.908,40	-	303.908,40
Pagamentos da AGERGS	99.845,95	-	99.845,95
Benefícios Legais	119.602.459,83	-	119.602.459,83
Compensações	5.738.466,83	-	5.738.466,83
Manutenção Manual	669.800.180,72	524.643.766,40	1.194.443.947,12
Ajustes Automáticos	9.481,11	-	9.481,11
<b>Total</b>	<b>795.554.342,84</b>	<b>524.643.766,40</b>	<b>1.320.198.109,24</b>

É importante destacar que a especificação Manutenção Manual, evidenciada no quadro acima, inclui todos os valores que não foram registrados automaticamente no sistema, tais como as baixas realizadas com base em processo administrativo, exceto as compensações.

Ainda em relação à Tabela 15, a participação do principal da Dívida Ativa no estoque final dos últimos exercícios está apresentada no quadro a seguir:

Exercício	Saldo Final da Dívida Ativa		% A/B
	Principal (A)	Total do Estoque (B)	
	Em R\$		
2009	3.842.699.118,91	24.570.730.341,68	15,6%
2010	4.262.832.667,34	26.656.238.031,43	16,0%
2011	4.818.417.422,13	28.354.065.504,60	17,0%
2012	5.513.393.765,24	30.131.407.197,67	18,3%
2013	6.165.750,200,02	32.027.191.988,44	19,3%

Observa-se uma tendência crescente da participação do principal na composição do saldo, de 15,6% em 2009 para 19,3% em 2013, mas, ainda assim, pouco relevante em relação à soma de correção monetária, multas e juros.

#### 5.1.1.2 - COBRANÇA DOS CRÉDITOS TRIBUTÁRIOS E NÃO TRIBUTÁRIOS PELA FAZENDA ESTADUAL

A cobrança dos créditos alcançou, no exercício de 2013, em valores nominais, o montante de R\$ 1.126.124.987,61, composto por R\$ 441.596.885,56 de Dívida Ativa da Administração Direta (R\$ 435.858.418,73 de arrecadação orçamentária e R\$ 5.738.466,83 por compensação de créditos tributários e não tributários), R\$ 684.124.347,70 de cobrança de autos de lançamento, também da Administração Direta (R\$ 674.695.015,26 de arrecadação orçamentária e R\$ 9.429.332,44 por compensação desses créditos) e R\$ 403.754,35 de cobrança de Dívida Ativa da Administração Indireta (R\$ 303.908,40 do IRGA e R\$ 99.845,95 da AGERGS), cujas receitas são extraorçamentárias na Administração Direta e orçamentárias nessas Entidades.

Em valores corrigidos pelo IGP-DI/FGV, a cobrança da dívida alcançou o montante de R\$ 1.158.035.367,59, composto por R\$ 453.721.944,39 de Dívida Ativa e R\$ 704.313.423,20 de cobrança antes da inscrição em Dívida Ativa.

O quadro a seguir demonstra o montante da cobrança da dívida nos últimos cinco exercícios:

Ano	R\$ milhões	Índice	
		Base fixa 2008	Base móvel
2009	1.034,5	100	100
2010	1.402,0	136	136
2011	1.177,2	114	84
2012	1.330,1	129	113
2013	1.158,0	112	87

Fonte: Divisão de Arrecadação da Subsecretaria da Receita Estadual.  
\* Valores corrigidos até dezembro de 2013 pelo IGP-DI/FGV.

### 5.1.2 - DA DÍVIDA ATIVA DA ADMINISTRAÇÃO INDIRETA

A Dívida Ativa da Administração Indireta, de R\$ 237.196.930,39, em 31 de dezembro de 2013, estava composta dos seguintes valores por Entidade:

Entidades	R\$	%
Instituto de Previdência do Estado do RS	104.203.017,81	43,9%
Departamento Autônomo de Estradas de Rodagem	68.647.395,41	28,9%
Superintendência de Portos e Hidrovias	42.430.308,51	17,9%
Superintendência do Porto de Rio Grande	21.130.326,63	8,9%
Instituto Riograndense do Arroz	785.882,03	0,3%
<b>Total</b>	<b>237.196.930,39</b>	<b>100,0%</b>

Quanto à Dívida Ativa do IPERGS, destacam-se os créditos junto à CORSAN, no montante de R\$ 95.339.989,33, relativos à Quota de Assistência Médica e Contribuições de Entidades Conveniadas, do período de 1992 a 1997, tendo em vista que a Companhia mantém convênio para utilização dos serviços de assistência médica do Instituto.

No DAER, merece destaque a Dívida Ativa de faixa de domínio, definida como sendo a área sobre a qual se assenta uma rodovia, constituída por pista de rolamento, canteiros centrais, obras de arte, acostamentos, sinalizações e áreas laterais, definidas por ato normativo. Em 2013, a referida Dívida atingiu o montante de R\$ 67.087.271,58, representado 97,7% do total da Dívida Ativa da Entidade.

Na SPH e na SUPRG, a Dívida Ativa é composta por créditos relativos a serviços portuários, destacando-se o arrendamento de áreas e atracação de navios.

Observa-se, em relação ao IRGA, que a Secretaria da Fazenda é responsável pela cobrança da Dívida Ativa da Taxa de Contribuição para o Desenvolvimento da Orizicultura - Taxa CDO -, conforme mencionado no item 5.1.1, estando os créditos compreendidos na Dívida Ativa da Administração Direta.

Na Administração Indireta, a Dívida Ativa do IRGA registra os créditos de imputação de responsabilidade e de pagamentos indevidos.

### 5.2 - DOS CRÉDITOS

Devido à implantação do PCASP em 2013, conforme explicado anteriormente, neste item serão analisados os seguintes títulos:

#### **Grupo – Ativo Circulante**

Subgrupo - Créditos a Curto Prazo

Títulos – Clientes

Créditos Tributários a Receber

Empréstimos e Financiamentos Concedidos.

Subgrupo – Demais Créditos e Valores a Curto Prazo

Título – Outros Créditos a Receber e Valores a Curto Prazo.

## Grupo – Ativo Não Circulante

Subgrupo – Ativo Realizável a Longo Prazo

Título – Demais Créditos e Valores a Longo Prazo.

Em 31 de dezembro de 2013, o saldo das contas dos títulos acima discriminados, constante no Balanço Patrimonial, Ativo Circulante mais Ativo Não Circulante, era de R\$ 9.792.229.935,60 e estava composto por valores da Administração Direta, no montante de R\$ 7.921.967.612,47 (80,9%) e valores da Administração Indireta, de R\$ 1.870.262.323,13 (19,1%).

### 5.2.1 - DOS CRÉDITOS DA ADMINISTRAÇÃO DIRETA

Em 31-12-2013, o saldo dos créditos a receber, constante no Balanço Patrimonial, correspondia à importância de R\$ 7.921.967.612,47, conforme discriminado a seguir:

Títulos	R\$	%
<b>Ativo Circulante</b>	<b>6.772.951.354,78</b>	<b>85,5</b>
Créditos de Auto de Lançamento	4.017.597.402,13	50,7
Devedores	1.217.861.748,84	15,4
Responsáveis por Pagamentos Irregulares	1.069.720.124,02	13,5
Devedores por Empréstimos Concedidos	252.743.653,11	3,2
Correção Monetária e Encargos s/Avais	85.223.120,06	1,1
Depósitos Judiciais	65.644.804,84	0,8
Demais Créditos a Curto Prazo	64.160.501,78	0,8
<b>Ativo Não Circulante</b>	<b>1.149.016.257,69</b>	<b>14,5</b>
Créditos Remanescentes da Extinção da CEE - Diversos	700.984.376,02	8,8
Créditos para Futuro Aumento de Capital de Empresa sob Controle do Estado	370.674.612,52	4,7
Créditos Remanescentes da Extinção da COHAB	59.847.020,87	0,8
Demais Créditos a Longo Prazo	17.510.248,28	0,2
<b>Total</b>	<b>7.921.967.612,47</b>	<b>100,0</b>

O saldo dos Créditos para Futuro Aumento de Capital estão discriminados na Tabela 13 do Capítulo 4.

#### 5.2.1.1 – CRÉDITOS CONSTITUÍDOS NA FASE AUTO DE LANÇAMENTO

O estoque desses créditos, na conta Créditos de Auto de Lançamento, totalizou, em 31-12-13, R\$ 4.017.597.402,13, com um acréscimo de R\$ 251.879.889,90 (6,7%), em relação ao saldo de 31-12-2012, de R\$ 3.765.717.512,23.

Observa-se ainda que a receita oriunda da cobrança desses créditos, no que tange à parcela relacionada ao ICMS, está registrada em títulos próprios da receita tributária, distintos da receita do imposto recolhida normalmente pelo contribuinte, conforme demonstrado no Capítulo 2, item 2.1.1.3 - Tabela 8.

O quadro a seguir demonstra a evolução da receita arrecadada com auto de lançamento nos últimos cinco exercícios:

Ano	R\$ milhões	Δ% Anual
2009	671,0	-
2010	644,7	-3,9%
2011	643,2	-0,2%
2012	752,2	17,0%
2013	704,3	-6,4%

Nota:Valores corrigidos até dezembro de 2013 pelo IGP-DI/FGV.

### 5.2.1.2 – DEVEDORES

No saldo da conta Devedores, destacam-se os valores de R\$ 1.050.961.975,95, tendo como analíticos o Poder Judiciário do Estado, e R\$ 44.146.314,11, referentes ao Tribunal Regional do Trabalho 4ª Região, ambos relativos ao pagamento de precatórios judiciais sem a correspondente execução da despesa orçamentária.

### 5.2.1.3 – RESPONSÁVEIS POR PAGAMENTOS IRREGULARES

No saldo da conta Responsáveis por Pagamentos Irregulares é importante destacar a inscrição do montante de R\$ 558.632.496,65 relativo ao bloqueio judicial referente a Requisições de Pequeno Valor–RPVs pagos sem o empenho da despesa.

### 5.2.1.4 - CREDITOS REMANESCENTES DA EXTINTA CEERGS

Os créditos remanescentes da extinta Caixa Econômica Estadual do Rio Grande do Sul estão compostos dos seguintes saldos:

	Em R\$
Créditos Remanescentes	Saldo em 31-12-13
Carteira Comercial	688.288.510,98
Carteira Imobiliária	9.443.297,44
Outros	3.252.567,60
<b>Total</b>	<b>700.984.376,02</b>

Com relação ao saldo da carteira comercial da extinta CEERGS, de R\$ 688.288.510,98, houve um acréscimo de 3,5% em relação ao saldo de 2012, de R\$ 665.108.262,38. Este aumento decorre da adoção dos critérios de correção aplicáveis à cobrança do crédito tributário, conforme autorizado pela Lei 12.760, de 26 de julho de 2007, bem como do baixo nível de realização da receita decorrente da cobrança de tais créditos.

Originou-se ainda, do perfil da carteira comercial da extinta CEERGS, composta por créditos de difícil realização, o pequeno valor da receita de amortização desses empréstimos (R\$7.227.189,14), representando 1,1% do saldo da carteira.

### 5.2.1.5 - EMPRÉSTIMOS CONCEDIDOS

No quadro a seguir estão destacados os principais devedores da conta Empréstimos Concedidos, assim como o saldo de suas dívidas, em 31 de dezembro de 2013.

Em R\$	
Principais Devedores	Saldo em 31-12-2013
Empréstimos Administrados pelo BANRISUL	66.158.752,19
Empréstimos a Pequenos Produtores Rurais - Lei 10.736-96	15.059.871,49
Empréstimos Liquidados do Fundo PRÓ-GUAÍBA	24.658.141,01
<i>FEAPER</i>	15.086.115,78
<i>FUNTERRA</i>	11.054.623,91
<i>FUNDOVITIS</i>	300.000,00
CORSAN (Pró-Guaíba)	116.669.118,93
BADESUL	80.572.485,83
Ford Brasil Ltda.	42.000.000,00

Em relação à CORSAN, o saldo corresponde às parcelas vincendas do Contrato de Repasse de Recursos 01/95, firmado entre o Estado e a Companhia, as quais vêm sendo compensadas com faturas de água e/ou esgoto e outros valores devidos pelo Estado, nas datas de 26 de janeiro e de 26 de julho de cada ano, conforme previsto em Termo de Acordo assinado entre as partes, em 21 de dezembro de 2006. Informa-se que o valor compensado em 2013 foi de R\$ 9.538.493,86, composto das seguintes parcelas: R\$ 4.859.764,16 em 26-1-2013, e R\$ 5.432.916,80 em 26-7-2013.

No empréstimo da FORD, o Estado está tentando reaver judicialmente os valores repassados à empresa, por meio de ação promovida pela Procuradoria-Geral do Estado no Processo 10503162640, que tramita na Comarca de Porto Alegre, da Justiça Estadual.

Quanto à receita em 2013, a amortização de empréstimos totalizou R\$ 66.722.342,90, conforme referido no Capítulo 2, enquanto a despesa liquidada no exercício, a título de concessão de empréstimos, somou R\$ 59.337.835,75. Em termos de programa de aplicação, tal montante de despesa foi utilizado nos seguintes projetos:

Projeto	Valor (R\$)
Qualificação de Assentamentos	28.605.825,00
Leite Gaúcho e Pecuária Familiar	5.283.349,50
Irrigando a Agricultura Familiar	4.272.109,02
Agronomia Familiar - Sabor Gaúcho	4.102.397,05
Demais Projetos	17.074.155,18
<b>Total</b>	<b>59.337.835,75</b>

### 5.2.2 - DOS CRÉDITOS DA ADMINISTRAÇÃO INDIRETA

Os créditos da Administração Indireta somavam, em 31 de dezembro de 2013, R\$ 1.870.262.323,13, estando compostos dos seguintes valores por Entidade:

Entidades	R\$	%
Departamento Autônomo de Estradas de Rodagem	1.226.396.098,02	65,6%
Instituto de Previdência do Estado do RS	555.219.832,65	29,7%
Superintendência do Porto de Rio Grande	32.204.796,71	1,7%
Instituto Riograndense do Arroz	26.760.917,82	1,4%
Demais Autarquias	4.033.211,68	0,2%
Fundações	25.647.466,25	1,4%
<b>Total</b>	<b>1.870.262.323,13</b>	<b>100,0%</b>

No DAER, os créditos ficaram assim distribuídos:

Títulos	R\$	%
<b>ATIVO CIRCULANTE</b>	<b>1.217.998.384,97</b>	<b>99,3%</b>
Créditos a Curto Prazo	1.160.715.362,32	94,6%
Devedores por Prestações de Serviços	1.160.165.024,69	94,6%
Demais	550.337,63	0,0%
Demais Créditos e Valores a Curto Prazo	57.283.022,65	4,7%
<b>ATIVO NÃO CIRCULANTE</b>	<b>8.397.713,05</b>	<b>0,7%</b>
Ativo Realizável a Longo Prazo	8.397.713,05	0,7%
<b>Total</b>	<b>1.226.396.098,02</b>	<b>100,0%</b>

Destaca-se o crédito junto ao Departamento Nacional de Estradas de Rodagem (atual Departamento Nacional de Infraestrutura de Transporte - DNIT), no montante de R\$ 1.160.051.995,90, referente a obras de responsabilidade da União, realizadas pelo Estado, no período de 1980 a 1990.

No IPERGS, os créditos referem-se a:

Títulos	R\$	%
<b>ATIVO CIRCULANTE</b>	<b>555.219.832,65</b>	<b>100,0%</b>
Créditos a Curto Prazo	480.013.066,98	86,5%
Devedores por Financiamentos Habitacionais Concedidos	467.426.694,11	84,2%
Devedores por Prestação de Serviços	12.585.831,16	2,3%
Devedores por Empréstimos Concedidos	541,71	0,0%
Demais Créditos e Valores a Curto Prazo	75.206.765,67	13,5%
Depósitos Judiciais	44.195.654,84	8,0%
Créditos por Pagamentos Indevidos	11.477.460,76	2,1%
Devedores por Encargos de Locação	10.230.373,51	1,8%
Devedores por Consignações	7.710.506,25	1,3%
Demais	1.592.770,31	0,3%
<b>Total</b>	<b>555.219.832,65</b>	<b>100,0%</b>

Na SUPRG, os créditos estão compostos conforme a seguir;

Títulos	R\$	%
<b>ATIVO CIRCULANTE</b>	<b>32.204.796,71</b>	<b>100,0%</b>
Demais Créditos e Valores a Cuto Prazo	32.204.796,71	100,0%
Depósitos Judiciais	32.118.639,72	99,7%
Devedores	86.156,99	0,3%
<b>Total</b>	<b>32.204.796,71</b>	<b>100,0%</b>

No IRGA, a composição dos créditos é a seguinte:

<b>Títulos</b>	<b>R\$</b>	<b>%</b>
<b>ATIVO CIRCULANTE</b>	<b>26.411.439,55</b>	<b>98,7%</b>
Créditos a Curto Prazo	5.325.257,33	19,9%
Devedores por Prestação de Serviços	4.060.428,20	15,2%
Devedores por Operações Mercantis	1.264.829,13	4,7%
Demais Créditos e Valores a Curto Prazo	21.086.182,22	78,8%
Créditos por Venda a Prazo de Bens (Terras Palmares do Sul)	20.667.405,70	77,2%
Demais	418.776,52	1,6%
<b>ATIVO NÃO CIRCULANTE</b>	<b>349.478,27</b>	<b>1,3%</b>
Demais Créditos e Valores a Longo Prazo	349.478,27	1,3%
<b>Total</b>	<b>26.760.917,82</b>	<b>100,0%</b>

## 6 - DA DÍVIDA PÚBLICA

Neste Capítulo, a Dívida Pública passa a ser analisada com base nas novas contas e critérios contábeis, adotados a partir do exercício de 2013, em atendimento às Normas Brasileiras de Contabilidade Aplicadas ao Setor Público - NBC T 16 -, aprovadas pelo Conselho Federal de Contabilidade, e ao Manual de Contabilidade Aplicada ao Setor Público - MCASP -, editado pela Secretaria do Tesouro Nacional. Dentre os novos procedimentos adotados no registro das operações concernentes à Dívida Pública, destacam-se:

a) classificação das obrigações, considerando a segregação em “circulante” e “não circulante”, dispostas em ordem decrescente de grau de exigibilidade, em conformidade com o disposto nos itens 5, 8 e 9 da NBC T 16.2, que dispõe sobre o Patrimônio e Sistemas Contábeis, e nos itens 14 e 17 a 19 da NBC T 16.6, que dispõe sobre as Demonstrações Contábeis;

b) utilização da expressão “Permanente” para indicar o atributo da obrigação inscrita no Passivo Circulante que depender de autorização legislativa para amortização ou resgate, conforme a definição estabelecida no § 4º do art. 105 da Lei Federal 4.320-64;

c) inscrição e movimentação de restos a pagar não processados tão somente em contas das classes de Controle da Aprovação e Execução do Orçamento, sem efeito, pois, no Passivo de natureza patrimonial. Em 31-12-2013, o saldo preexistente no Passivo Circulante, no montante de R\$ 514.038.472,03, foi transferido à conta de Resultados Acumulados, a título de ajustes de exercícios anteriores;

d) registro em contas de controle, de natureza não patrimonial, dos valores relacionados a atos e fatos que possam reduzir o patrimônio, anteriormente lançados no Passivo Compensado; e

e) eliminação do registro contábil das mutações patrimoniais da receita e da despesa orçamentárias.

### 6.1 - PERFIL DA DÍVIDA PÚBLICA

Em 31 de dezembro de 2013, o perfil consolidado da dívida pública do setor governamental do Estado, comparado com o do ano anterior, é o que se delinea no quadro a seguir:

No quadro em tela, apenas para permitir a comparação, os saldos relativos ao exercício anterior estão dispostos segundo os novos critérios contábeis, da seguinte forma:

a) os componentes do Passivo Financeiro e do Passivo Permanente estão distribuídos nos subgrupos do Passivo Circulante e do Não Circulante, com base na tabela de correlação utilizada na transposição dos saldos do Plano de Contas anterior para o atual;

b) os Restos a Pagar Não Processados, assim como Precatórios Judiciais registrados no Passivo Compensado, não foram considerados na composição do perfil, uma vez que não constituem obrigações de natureza patrimonial; e

Títulos	Atributo <sup>1</sup>	2012		2013		Δ% 2013/2012
		R\$	%	R\$	%	
<b>Passivo Circulante</b>		<b>12.622.091.108,02</b>	<b>20,1</b>	<b>20.234.935.351,45</b>	<b>27,3</b>	<b>60,3</b>
<b>Obrigações Trabalhistas, Previdenciárias e Assistenciais</b>		<b>506.978.728,61</b>	<b>0,8</b>	<b>547.741.942,27</b>	<b>0,7</b>	<b>8,0</b>
Restos a Pagar Processados - Precatórios Judiciais	Financeiro	283.577.375,10	0,4	366.974.635,10	0,5	29,4
Restos a Pagar Processados - Demais Obrigações	Financeiro	180.347.886,74	0,3	125.914.428,05	0,1	(30,2)
Débitos Parcelados	Permanente	43.053.466,77	0,1	54.852.879,12	0,1	27,4
<b>Empréstimos e Financiamentos a Curto Prazo</b>		<b>1.499.413.522,00</b>	<b>2,4</b>	<b>1.693.813.758,50</b>	<b>2,3</b>	<b>13,0</b>
Serviço da Dívida a Pagar (em Contratos)	Financeiro	188.300.318,47	0,3	0,02	0,0	(100,0)
Dívida Interna - Contratos	Permanente	1.234.826.930,20	2,0	1.566.208.758,48	2,1	26,8
Dívida Externa - Contratos	Permanente	76.286.273,33	0,1	127.605.000,00	0,2	67,3
<b>Fornecedores e Contas a Pagar</b>		<b>159.808.972,30</b>	<b>0,3</b>	<b>154.794.123,55</b>	<b>0,2</b>	<b>(3,1)</b>
Restos a Pagar Processados	Financeiro	159.808.972,30	0,3	154.794.123,55	0,2	(3,1)
<b>Obrigações Fiscais a Curto Prazo</b>		<b>12.141.705,48</b>	<b>0,0</b>	<b>15.050.285,54</b>	<b>0,0</b>	<b>24,0</b>
Restos a Pagar Processados	Financeiro	1.015.993,41	0,0	795.635,10	0,0	(21,7)
Débitos Parcelados	Permanente	11.125.712,07	0,0	14.254.650,44	0,0	28,1
<b>Obrigações de Repartição a Outros Entes</b>		<b>69.382.147,06</b>	<b>0,1</b>	<b>49.171.553,01</b>	<b>0,1</b>	<b>(29,1)</b>
Restos a Pagar Processados	Financeiro	69.382.147,06	0,1	49.171.553,01	0,1	(29,1)
<b>Demais Obrigações a Curto Prazo</b>		<b>10.374.366.032,57</b>	<b>16,5</b>	<b>17.774.363.688,58</b>	<b>24,0</b>	<b>71,3</b>
Restos a Pagar Processados	Financeiro	316.743.451,49	0,5	287.829.376,02	0,4	(9,1)
Serviço da Dívida a Pagar (Parcelamentos)	Financeiro	173.007,54	0,0	1.276.364,10	0,0	637,8
Depósitos do SIAC	Financeiro	6.813.104.233,48	10,8	8.960.549.509,29	12,1	31,5
Depósitos Judiciais	Financeiro	2.366.592.918,83	3,8	7.361.890.410,43	9,9	211,1
Retenções	Financeiro	410.575.645,79	0,7	640.059.554,37	0,9	55,9
Diversos	Financeiro	466.457.432,49	0,7	522.039.131,42	0,7	11,9
Diversos	Permanente	719.342,95	0,0	719.342,95	0,0	-
<b>Passivo Não Circulante</b>		<b>50.312.941.258,44</b>	<b>79,9</b>	<b>53.788.672.355,21</b>	<b>72,7</b>	<b>6,9</b>
<b>Obrigações Trabalhistas, Previdenciárias e Assistenciais</b>		<b>4.388.351.025,20</b>	<b>6,9</b>	<b>5.013.686.416,62</b>	<b>6,8</b>	<b>14,2</b>
Precatórios Judiciais	Permanente	3.935.134.697,85	6,2	4.468.669.199,14	6,1	13,6
Débitos Parcelados	Permanente	453.216.327,35	0,7	545.017.217,48	0,7	20,3
<b>Empréstimos e Financiamentos a Longo Prazo</b>		<b>45.793.537.827,67</b>	<b>72,8</b>	<b>48.651.731.339,47</b>	<b>65,7</b>	<b>6,2</b>
Dívida Interna - Contratos	Permanente	42.964.089.942,46	68,3	45.237.863.034,16	61,1	5,3
Dívida Externa - Contratos	Permanente	2.829.447.885,21	4,5	3.413.868.305,31	4,6	20,7
<b>Obrigações Fiscais a Longo Prazo</b>		<b>110.551.198,34</b>	<b>0,2</b>	<b>95.111.809,56</b>	<b>0,1</b>	<b>(14,0)</b>
Débitos Parcelados	Permanente	110.551.198,34	0,2	95.111.809,56	0,1	(14,0)
<b>Provisões a Longo Prazo</b>		<b>20.501.207,23</b>	<b>0,0</b>	<b>28.142.789,56</b>	<b>0,1</b>	<b>37,3</b>
Reservas Técnicas	Permanente	20.501.207,23	0,0	28.142.789,56	0,1	37,3
<b>Total</b>		<b>62.935.032.366,46</b>	<b>100,0</b>	<b>74.023.607.706,66</b>	<b>100,0</b>	<b>17,6</b>

(1) O atributo corresponde à classificação do Passivo conforme previsto no art. 105, §§ 3º a 5º, da Lei Federal 4.320-64.

#### Encargos eventuais evidenciados em contas de natureza orçamentária e de controle

Restos a Pagar Não Processados - Precatórios Judiciais	Financeiro	258.445.503,70	0,4	260.100.003,55	0,4	0,6
Restos a Pagar Não Processados - Demais Obrigações	Financeiro	651.824.121,52	1,0	870.399.968,75	1,2	33,5
Atualização Monetária de Precatórios Judiciais	Compensado	2.321.697.061,32	3,7	2.060.656.533,86	2,8	-11,2

c) o montante da dívida fundada contratual e dos débitos parcelados, equivalente às respectivas parcelas amortizadas em 2013, está alocado no Passivo Circulante - com atributo Permanente -, e o saldo restante dessas obrigações está apresentado no Passivo Não Circulante.

A implementação, a partir de 2010, da Emenda Constitucional 62, de 9 de dezembro de 2009, que alterou o regime de pagamento de precatórios, acarretou mudanças significativas na evidenciação desses débitos no Passivo do Estado. Assim é que, no Passivo Circulante, constam os saldos a pagar dos empenhos liquidados, efetuados para evidenciar a despesa correspondente a 1,5% da RCL. Esse passivo tem contrapartida no Ativo Circulante, no caso, os saldos das contas bancárias em que o Poder Executivo deposita mensalmente o montante de recursos destinado ao pagamento de precatórios, bem como

os pagamentos extraorçamentários pendentes de regularização. O acréscimo de cerca de R\$ 533,5 milhões observado na conta de Precatórios Judiciais do Passivo Não Circulante se refere, essencialmente, à inscrição de novos precatórios, conforme requisitados pelos Tribunais de origem. Por último, o saldo de Precatórios inscrito, até o encerramento do exercício de 2012, no Compensado, e, a partir de então, em conta de natureza de controle, demonstra a atualização monetária e outros encargos incidentes sobre esses débitos, conforme informações enviadas pelos respectivos Tribunais. No item 6.9 deste Capítulo, os precatórios são analisados juntamente com os demais débitos judiciais.

Os depósitos do SIAC, componente de maior expressão do Passivo Circulante, estão analisados no item 6.3 deste Capítulo, salientando-se que no demonstrativo precedente está considerado o montante consolidado, com exclusão, portanto, dos valores pertencentes à Administração Direta, às Autarquias e às Fundações, conforme item 1.1 das Notas Explicativas da Consolidação.

O item Depósitos Judiciais abrange, na sua quase totalidade, os valores disponibilizados ao Estado com base nas Leis 11.686, de 8 de novembro de 2001, e 12.069, de 22 de abril de 2004. Em decorrência da disponibilização desses valores, o Estado despendeu, em 2013, R\$ 134.290.913,99 a título de indenização referente aos rendimentos desses depósitos, o que corresponde a aproximadamente 2,7% do saldo médio mensal do exercício.

No que se refere às Retenções, o principal componente do saldo de 2013 diz respeito às retenções relativas a precatórios pagos pelo Tesouro, efetuadas no âmbito do RPPS (IPERGS), que respondem por cerca de R\$ 549,1 milhões do saldo dessa conta. Esse foi o fator responsável pela significativa elevação do saldo de Retenções de 2013 em relação ao de 2012. Esse tipo de passivo decorre do processamento contábil dos precatórios, conforme previsto no Guia de Lançamentos Contábeis – Precatórios (EC 62-2009) -, disponível na página da internet da Secretaria da Fazenda.

Apresenta-se, a seguir, a distribuição dos Restos a Pagar e do Serviço da Dívida a Pagar, segundo os tipos de entidades (Administração Direta, Autarquias e Fundações):

Títulos	2012		2013		Δ%
	R\$	%	R\$	%	
<b>Restos a Pagar Processados</b>	<b>1.010.875.826,10</b>	<b>47,9</b>	<b>985.479.750,83</b>	<b>46,5</b>	<b>(2,5)</b>
Administração Direta	643.709.679,43	30,5	767.557.635,29	36,2	19,2
Autarquias	302.165.526,18	14,3	150.662.609,62	7,1	(50,1)
Fundações	65.000.620,49	3,1	67.259.505,92	3,2	3,5
<b>Serviço da Dívida a Pagar</b>	<b>188.473.326,01</b>	<b>8,9</b>	<b>1.276.364,12</b>	<b>0,1</b>	<b>(99,3)</b>
Administração Direta	188.300.318,47	8,9	1.266.619,72	0,1	(99,3)
Autarquias	164.167,90	0,0	-	0,0	(100,0)
Fundações	8.839,64	0,0	9.744,40	0,0	10,2
<b>Restos a Pagar Não Processados</b>	<b>910.269.625,22</b>	<b>43,2</b>	<b>1.130.499.972,30</b>	<b>53,4</b>	<b>24,2</b>
Administração Direta	812.663.811,27	38,5	962.213.600,16	45,4	18,4
Autarquias	68.773.741,24	3,3	123.997.684,03	5,9	80,3
Fundações	28.832.072,71	1,4	44.288.688,11	2,1	53,6
<b>Total</b>	<b>2.109.618.777,33</b>	<b>100,0</b>	<b>2.117.256.087,25</b>	<b>100,0</b>	<b>0,4</b>

Convém lembrar, novamente, que, do montante de Restos a Pagar de 2013, R\$ 627.074.638,65 se referem a Precatórios Judiciais, sendo R\$ 366.974.635,10 de processados e R\$ 260.100.003,55 de não processados.

No item Diversos, as principais obrigações se referem às contribuições previdenciárias e ao plano de saúde dos servidores, consignadas sobre vencimentos, precatórios e RPVs, no montante de R\$ 199.630.075,64, à arrecadação da Taxa de Cooperação e Defesa da Orizicultura devida ao IRGA, no montante de R\$ 82.771.362,46, e a diversas taxas de serviços a repassar à AGERGS, no valor total de R\$ 18.138.275,90.

Quanto ao Passivo Não Circulante, a dívida fundada em contratos, tanto interna quanto externa, está concentrada na Administração Direta. A dívida fundada registrada pelas Autarquias e Fundações se refere, sobretudo, à dívida com precatórios (78,6%) e a Débitos Parcelados (17,5%), sendo estes analisados no item 6.8.

O saldo do Passivo Não Circulante de 2013 cresceu 6,9% em relação ao exercício anterior, sendo os seguintes os itens que contribuíram para essa variação:

<b>Títulos</b>	<b>R\$</b>	<b>%*</b>
Variações Extraorçamentárias - Dívida Contratual Interna	3.593.438.369,42	7,1
Variações Extraorçamentárias - Dívida Contratual Externa	416.233.584,23	0,8
Variações Extraorçamentárias - Débitos Parcelados	145.469.030,91	0,3
Variações Extraorçamentárias - Precatórios	533.534.501,29	1,1
Variações Extraorçamentárias - Reservas Atuariais	7.641.582,33	0,0
Receitas de Operações de Crédito	542.335.316,63	1,1
Transferências para o Passivo Circulante	(1.762.921.288,04)	(3,5)
Varição no Saldo do Passivo Não Circulante	3.475.731.096,77	6,9

\* Percentual em relação ao saldo de 31-12-12.

As variações extraorçamentárias estão consideradas pelo seu valor líquido, isto é, a diferença entre variações passivas e ativas.

## **6.2 – MOVIMENTAÇÃO DO PASSIVO CIRCULANTE**

O Passivo Circulante consolidado do Setor Governamental, cujo saldo, em 31 de dezembro de 2013, era de R\$ 20.234.935.351,45, tem sua movimentação sinteticamente evidenciada no Anexo 17 da Lei Federal 4.320-64 - Demonstração da Dívida Flutuante. Nesta peça, os saldos estão apresentados conforme registrados na contabilidade, sem os ajustes considerados no quadro inicial do item 6.1 – Perfil da Dívida Pública.

## **6.3 – FGLTDPE E SIAC**

De acordo com seu balanço analítico, o FGLTDPE apresentou, no final do exercício de 2013, um resultado positivo de R\$ 241.440.572,99, já deduzidas as despesas administrativas de R\$ 92.421,95 (serviços prestados - CETIP), apropriadas pelo gestor financeiro do fundo. Esse montante compreende as receitas orçamentárias decorrentes da aplicação de recursos vinculados e as receitas extraorçamentárias relativas aos rendimentos de depósitos efetuados pela Administração Indireta por intermédio do SIAC.

No que se refere ao SIAC, a composição do saldo em depósitos, em 31-12-2013, é a que consta na Tabela 16.

**Tabela 16 - Depósitos no SIAC**

Títulos	2012		2013		Δ% 2013/2012
	R\$	%	R\$	%	
<b>Autarquias</b>	<b>255.749.995,40</b>	<b>3,51</b>	<b>422.754.652,15</b>	<b>4,45</b>	<b>65,3</b>
DETRAN	109.497.268,96	1,51	164.443.272,25	1,73	50,2
IPERGS	9.703.435,26	0,13	79.924.623,90	0,84	723,7
IRGA	6.705.384,35	0,09	59.852.135,93	0,63	792,6
AGERGS	49.892.651,99	0,69	55.938.934,15	0,59	12,1
DAER	44.945.653,86	0,62	34.653.913,24	0,36	(22,9)
SUPRG	31.641.395,64	0,43	24.465.345,69	0,26	(22,7)
AGDI	34.102,73	0,00	1.660.065,57	0,02	4.767,8
SPH	3.068.510,58	0,04	1.546.458,64	0,02	(49,6)
OSPA	153.426,56	0,00	141.391,04	0,00	(7,8)
IGTF	108.165,47	0,00	80.348,74	0,00	(25,7)
JUCERGS	-	0,00	48.163,00	0,00	N/A
<b>Fundações</b>	<b>78.149.775,77</b>	<b>1,08</b>	<b>92.143.677,88</b>	<b>0,97</b>	<b>17,9</b>
FEPPS	18.168.026,80	0,25	23.792.022,56	0,25	31,0
CIENTEC	14.674.816,43	0,20	15.687.322,39	0,17	6,9
METROPLAN	13.682.994,62	0,19	15.254.653,17	0,16	11,5
FEPAM	9.136.456,60	0,12	12.784.612,39	0,14	39,9
FUNDERGS	6.199.262,90	0,08	6.975.988,20	0,07	12,5
FETLSVC	5.734.251,37	0,08	6.676.131,25	0,07	16,4
FAPERGS	5.581.792,69	0,08	4.618.432,57	0,05	(17,3)
FZB	1.214.135,76	0,02	1.662.182,00	0,02	36,9
FCPRTV	690.678,25	0,01	942.540,89	0,01	36,5
FASE	503.296,44	0,01	923.708,69	0,01	83,5
FEPAGRO	432.142,32	0,01	652.029,10	0,01	50,9
FTSP	416.481,09	0,01	619.799,16	0,01	48,8
FEE	394.343,62	0,00	437.749,49	0,00	11,0
UERGS	53.052,86	0,00	356.779,24	0,00	572,5
FGTAS	443.581,09	0,01	344.517,95	0,00	(22,3)
FPERGS	194.838,87	0,00	261.381,40	0,00	34,2
FADERS	126.236,44	0,00	147.446,74	0,00	16,8
FDRH	503.387,62	0,01	6.380,69	0,00	(98,7)
<b>Fundos Especiais <sup>(1)</sup></b>	<b>109.336.183,01</b>	<b>1,51</b>	<b>24.951.334,31</b>	<b>0,26</b>	<b>(77,2)</b>
FEAPER	1.303.923,32	0,02	6.803.351,18	0,07	421,8
PRO-RURAL 2000	5.148.934,30	0,07	5.148.934,30	0,06	-
FUNDOPEM	91.378.532,18	1,26	5.141.421,17	0,05	(94,4)
FUNDOPIMES	6.637.772,20	0,09	4.950.262,99	0,05	(25,4)
FOMENTAR/RS	2.842.468,17	0,04	2.842.468,17	0,03	-
FUNAMEP	2.024.552,84	0,03	64.896,50	0,00	(96,8)
<b>Empresas</b>	<b>326.439.602,59</b>	<b>4,50</b>	<b>195.784.200,87</b>	<b>2,06</b>	<b>(40,0)</b>
CEEE	237.963.546,09	3,28	68.625.161,91	0,72	(71,2)
EGR	304.831,08	0,00	41.829.207,46	0,44	13.622,1
CADIP	22.104.774,76	0,31	21.884.774,76	0,23	(1,0)
EMATER	19.712.467,06	0,27	19.734.314,51	0,21	0,1
CRM	22.500.000,00	0,31	16.000.000,00	0,17	(28,9)
CORAG	13.225.967,39	0,18	11.580.505,38	0,12	(12,4)
PROCERGS	5.400.000,00	0,08	11.000.000,00	0,12	103,7
CEASA	3.781.262,02	0,05	4.755.254,88	0,05	25,8
CORSAN	1.172.719,52	0,02	300.000,00	0,00	(74,4)
BAGERGS	38.474,02	0,00	38.474,02	0,00	-
COM	36.507,95	0,00	36.507,95	0,00	-
ZOPERG-RS	199.052,70	0,00	-	0,00	(100,0)
<b>Outros Depósitos</b>	<b>64.539.359,08</b>	<b>0,89</b>	<b>36.640.036,61</b>	<b>0,39</b>	<b>(43,2)</b>
<b>Aplicações do FGLTDPE</b>	<b>35.209.000,00</b>	<b>0,49</b>	<b>50.209.000,00</b>	<b>0,53</b>	<b>42,6</b>
<b>Resgates do FGLTDPE</b>	<b>6.386.916.271,81</b>	<b>88,02</b>	<b>8.677.916.271,81</b>	<b>91,34</b>	<b>35,9</b>
<b>Total</b>	<b>7.256.340.187,66</b>	<b>100,00</b>	<b>9.500.399.173,63</b>	<b>100,00</b>	<b>30,9</b>

(1) Administração Direta.

Os depósitos no SIAC, efetuados por entidades da Administração Indireta, encontram-se lastreados pela conta do FGLTDPE no Ativo Circulante, cujo saldo, em 31-12-13, era de R\$ 788.411.491,05.

Cumprе ressaltar que os saldos pertencentes às Autarquias e Fundações, assim como os de fundos especiais da Administração Direta que possuem recursos aplicados no SIAC, registrados na conta Depósitos de Terceiros do Passivo Circulante da Administração Direta, são expurgados quando do levantamento do balanço consolidado do setor governamental, tendo como contrapartida a redução correspondente da conta do FGLTDPE do Ativo Circulante da Administração Direta. Em consequência dessa redução, o saldo do FGLTDPE do Balanço Patrimonial consolidado do Setor Governamental é de R\$ 248.561.826,71, e o saldo do SIAC passa a ser de R\$ 8.960.549.509,29.

O item Resgates do FGLTDPE, que registra o saldo dos valores resgatados pelo Tesouro do Estado junto ao referido Fundo, apresentou, em 2013, resgates de R\$ 2.291.000.000,00 e, sem ter havido devoluções, ficou com o saldo final de R\$ 8.677.916.271,81. Esse saldo tem como lastro as contas bancárias livres e vinculadas cujas disponibilidades são transferidas ao FGLTDPE, por meio do SIAC, para fins de aplicação financeira.

No exercício de 2013, foram pagos, por meio do SIAC, R\$ 271.248.105,57 de rendimentos, dos quais R\$ 248.656.817,11 de competência do exercício de 2013, e o restante de competência de exercícios anteriores.

#### **6.4 – MOVIMENTAÇÃO DO PASSIVO NÃO CIRCULANTE**

A movimentação contábil relativa à Dívida Pública no exercício de 2013, registrada no Passivo Não Circulante consolidado, pode ser assim evidenciada:

<b>Saldo em 31-12-12</b>	<b>50.312.941.258,44</b>
Operações de Crédito	542.335.316,63
Transferências para o Passivo Circulante	(1.762.921.288,04)
Variações Ativas Extraorçamentárias	(2.660.723.493,35)
Variações Passivas Extraorçamentárias	7.357.040.561,53
<b>Saldo em 31-12-13</b>	<b>53.788.672.355,21</b>

As transferências ao Passivo Circulante, conforme indicado no quadro, foram efetuadas no encerramento do exercício, representando o montante estimado das dívidas contratuais e dos débitos parcelados exigível nos 12 meses subsequentes. Tal procedimento obedece ao item 8, alínea a, da NBC T 16.2 e ao item 17, alínea a, da NBC T 16.6, que dispõem:

Os passivos devem ser classificados como circulante quando satisfizerem a um dos seguintes critérios:

(a) corresponderem a valores exigíveis até doze meses da data das demonstrações contábeis;

...

## 6.5 – RECEITAS DE OPERAÇÕES DE CRÉDITO

No exercício de 2013, houve o ingresso de receitas orçamentárias decorrentes de operações de crédito, no valor total de R\$ 542.335.316,63, com as seguintes origens, consoante informações da Divisão da Dívida Pública da Subsecretaria do Tesouro:

OPERAÇÃO (INSTITUIÇÃO)	VALOR (R\$)	FINALIDADE	PRAZOS (em anos)			ENCARGOS
			TOTAL	CARÊNCIA	AMORTIZAÇÃO	
PROREDES (BNDES)	246.543.480,76	Investimentos constantes do PPA 2012-2015, aprovados pelo Banco, reforma agrária, ordenamento fundiário e apoio às comunidades quilombolas	12	2	10	TJLP + 1,1%
PROREDES (BIRD)	89.185.835,87	Investimentos constantes do PPA 2012-2015, aprovados pelo Banco.	30	4	26	libor dólar 6 meses + spread BIRD - opção do Estado pelas taxas variáveis
PROCONFIS (BID)	167.242.500,00	Consolidação fiscal do Estado através da melhoria da gestão da dívida pública, eficiência do gasto, aumento da arrecadação do ICMS, planejamento, gestão e avaliação do investimento público	20	5	15	libor dólar 3 meses + spread BID - opção do Estado pelas taxas variáveis
PROFISCO (BID)	39.363.500,00	Fortalecimento da gestão fiscal do Estado	20	5	15	libor dólar 3 meses + spread BID - opção do Estado pelas taxas variáveis

Todas as operações de crédito acima têm como garantia impostos e transferências constitucionais. Informações adicionais sobre essas operações podem ser visualizadas nos Anexos 16 – Demonstração da Dívida Fundada Interna (operações com o BNDES) e 16A – Demonstração da Dívida Fundada Externa (BIRD e BID).

Do montante de recursos das operações de crédito, incluindo saldos de exercícios anteriores, foram aplicados R\$ 518.795.481,57 em 2013, conforme demonstrado no quadro a seguir. Além dessa quantia, o Estado aplicou, com recursos próprios, R\$ 30.145.577,43 em obras da Secretaria da Segurança Pública (R\$ 14.319.041,26), do DAER (R\$ 8.934.089,88) e da Secretaria da Economia Solidária e Apoio à Micro e Pequena Empresa (R\$ 6.892.446,29), montante este que recebeu em restituição do BNDES, no âmbito da execução do Programa de Apoio ao Investimento dos Estados e Distrito Federal - PROINVEST-TE.

O detalhamento da aplicação dos recursos vinculados oriundos de operações de crédito encontra-se no Demonstrativo dos Recursos Vinculados (RFPE 045), presente nos Volumes I e III desta Prestação de Contas.

Entidade ou Órgão/Projeto Orçamentário	PROINVEST (BNDES)	PROREDES (BNDES)	PROREDES (BIRD)	PROCONFIS (BID)	PROFISCO (BID)	TOTAL
<b>Departamento Autônomo de Estradas de Rodagem - DAER</b>	<b>61.285.349,31</b>	<b>110.444.068,48</b>	<b>104.022,21</b>	<b>1.798.064,74</b>	-	<b>173.631.504,74</b>
3151 - Pavimentação de Acessos Municipais	1.401.428,76	110.444.068,48	-	-	-	111.845.497,24
3157 - Construção de Rodovias - Ligações Regionais	40.202.952,92	-	-	-	-	40.202.952,92
3152 - Restauração e Ampliação da ERS-118	8.807.802,72	-	-	-	-	8.807.802,72
3273 - Desapropriações	3.471.079,04	-	-	1.798.064,74	-	5.269.143,78
3317 - Duplicação e Ampliação de Rodovias	2.333.302,04	-	-	-	-	2.333.302,04
3252 - Restauração e Manutenção de Malha Rodoviária	1.932.463,50	-	-	-	-	1.932.463,50
3153 - Ampliação de Capacidade de Rodovias - ERS-734	1.635.627,34	-	-	-	-	1.635.627,34
3158 - Construção e Reparos de Obras de Arte Especiais	1.053.000,00	-	-	-	-	1.053.000,00
4307 - Planejamento e Gerenciamento Rodoviário Estadual	447.692,99	-	-	-	-	447.692,99
3365 - Fortalecimento Institucional do DAER - PROREDES BIRD	-	-	104.022,21	-	-	104.022,21
<b>Sec. da Segurança Pública - SSP</b>	<b>72.370.629,41</b>	<b>40.745.528,88</b>	-	-	-	<b>113.116.158,29</b>
5694 - Ampliação de Vagas Prisionais	8.194.598,06	21.611.924,56	-	-	-	29.806.522,62
7307 - Motomecanização para a BM - PPC	18.732.593,00	-	-	-	-	18.732.593,00
7375 - Motomecanização para o Corpo de Bombeiros - PPC	14.274.996,00	-	-	-	-	14.274.996,00
5876 - Qualificação das Instalações e Serviços da BM	8.430.398,00	3.604.021,05	-	-	-	12.034.419,05
7343 - Reposição da Frota da PC - PPC	10.686.410,00	-	-	-	-	10.686.410,00
3288 - Modernização do Sistema de Inteligência - SUSEPE	1.082.795,00	6.480.936,12	-	-	-	7.563.731,12
3284 - Modernização do Sistema de Inteligência - PC	2.489.073,93	3.291.073,04	-	-	-	5.780.146,97
5907 - Implant. do Centro Integrado de Comando e Controle	3.429.009,96	-	-	-	-	3.429.009,96
5878 - Modernização do Instituto-Geral de Perícias	-	2.870.000,18	-	-	-	2.870.000,18
5699 - Construção de Delegacias de Polícia	2.036.903,98	440.520,61	-	-	-	2.477.424,59
5877 - Modernização da Secretaria da Segurança Pública	-	2.447.053,32	-	-	-	2.447.053,32
5806 - Policiamento Comunitário	1.814.041,28	-	-	-	-	1.814.041,28
7305 - Renovação da Frota da SUSEPE - PPC	603.890,00	-	-	-	-	603.890,00
7309 - Reaparelhamento da BM - PPC	362.375,00	-	-	-	-	362.375,00
7374 - Renovação da Frota do IGP - PPC	222.300,00	-	-	-	-	222.300,00
7345 - Renovação de Mat. Permanentes da PC - PPC	11.245,20	-	-	-	-	11.245,20
<b>Sec. da Educação - SE</b>	-	-	<b>55.940.624,42</b>	-	-	<b>55.940.624,42</b>
6344 - Construção e Recup. da Rede Física da Ed. Básica	-	-	30.935.976,07	-	-	30.935.976,07
1909 - Modernização Tecn. e de Cultura Digital - Ed. Básica	-	-	23.707.013,48	-	-	23.707.013,48
6687 - Avaliação Institucional Participativa	-	-	854.319,88	-	-	854.319,88
5882 - Fortalecimento Institucional da Educação - PROREDES	-	-	443.314,99	-	-	443.314,99
<b>Sec. de Desenv. Rural, Pesca e Cooperativismo - SDR</b>	-	<b>47.785.965,67</b>	-	-	-	<b>47.785.965,67</b>
6675 - Qualificação da Infraestrutura dos Assentamentos	-	22.000.000,00	-	-	-	22.000.000,00
1877 - Patrulha Agrícola	-	7.208.032,00	-	-	-	7.208.032,00
5427 - Ampliação da Capacidade de Infraestrutura de Estatais	-	6.126.434,98	-	-	-	6.126.434,98
7392 - Irrigando a Agricultura Familiar - PPC	-	4.272.109,02	-	-	-	4.272.109,02
7389 - Agroindústria Familiar - Sabor Gaúcho - PPC	-	4.102.397,05	-	-	-	4.102.397,05
7386 - Leite Gaúcho - Fortalec. das Cadeias Produtivas - PPC	-	2.022.555,12	-	-	-	2.022.555,12
5823 - Regionalização do Abastecimento	-	1.094.000,00	-	-	-	1.094.000,00
7396 - Regionalização do Abastecimento - PPC	-	960.437,50	-	-	-	960.437,50
<b>Sec. da Ciência, Inovação e Desenv. Tecnológico - SCIT</b>	-	<b>10.498.596,83</b>	<b>33.994.912,74</b>	-	-	<b>44.493.509,57</b>
6704 - Parques e Polos Tecnológicos	-	10.498.596,83	33.339.587,40	-	-	43.838.184,23
6706 - Indústria Criativa	-	-	655.325,34	-	-	655.325,34
<b>Sec. da Fazenda - SEFAZ</b>	-	-	-	-	<b>20.684.962,15</b>	<b>20.684.962,15</b>
5735 - PROFISCO/SEFAZ	-	-	-	-	20.684.962,15	20.684.962,15
<b>Sec. da Agricultura, Pecuária e Agronegócio - SEAPA</b>	-	<b>14.927.169,36</b>	-	-	-	<b>14.927.169,36</b>
5424 - Modernização da Defesa Agropecuária	-	11.137.171,65	-	-	-	11.137.171,65
5420 - Modernização da Área do Parque Assis Brasil	-	3.789.997,71	-	-	-	3.789.997,71
<b>Fundação E. Plan. Metropolitano e Regional - METROPLAN</b>	-	<b>14.228.909,55</b>	-	-	-	<b>14.228.909,55</b>
7335 - Ações Integradas de Infraestrutura Urbana - PPC	-	14.228.909,55	-	-	-	14.228.909,55
<b>Agência Gaúcha Desenvol. e Prom. do Investimento - AGDI</b>	-	-	<b>13.357.741,03</b>	-	-	<b>13.357.741,03</b>
3334 - Extensão Produtiva e Inovação	-	-	9.047.013,02	-	-	9.047.013,02
3342 - Promoção e Desenvol. dos Arranjos Produtivos Locais	-	-	3.710.870,65	-	-	3.710.870,65
3335 - Promoção de Programas Setoriais Integrados	-	-	599.857,36	-	-	599.857,36
<b>Sec. de Infraestrutura e Logística - SEINFRA</b>	-	<b>528.041,84</b>	<b>8.176.312,28</b>	-	-	<b>8.704.354,12</b>
5590 - Coordenação das Políticas de Transportes Multimodais	-	-	8.176.312,28	-	-	8.176.312,28
5750 - Adequação de Aeroportos - DECOLA RS	-	528.041,84	-	-	-	528.041,84
<b>Fundação Estadual de Pesquisa Agropecuária - FEPAGRO</b>	-	<b>4.993.096,55</b>	-	-	-	<b>4.993.096,55</b>
4373 - Reestruturação dos Centros de Pesquisa da FEPAGRO	-	4.993.096,55	-	-	-	4.993.096,55
<b>Sec. da Administração e dos Recursos Humanos - SARH</b>	-	-	<b>1.996.536,84</b>	-	-	<b>1.996.536,84</b>
8089 - Gestão de Ativos Imóveis do Estado	-	-	1.779.636,84	-	-	1.779.636,84
6724 - Sistema de Administração Patrimonial de Bens Móveis	-	-	216.900,00	-	-	216.900,00
<b>Instituto Riograndense do Arroz - IRGA</b>	-	<b>1.835.850,34</b>	-	-	-	<b>1.835.850,34</b>
3377 - Pesquisa IRGA/BNDES	-	1.835.850,34	-	-	-	1.835.850,34
<b>Sec. de Desenvol. e Promoção do Investimento - SDPI</b>	-	<b>1.611.294,66</b>	-	-	-	<b>1.611.294,66</b>
5550 - Apoio a Iniciativas Municipais	-	1.611.294,66	-	-	-	1.611.294,66
<b>Sec. do Planejamento, Gestão e Participação - SEPLAG</b>	-	<b>267.172,21</b>	<b>656.523,46</b>	-	-	<b>923.695,67</b>
5874 - Gestão de Investimentos Públicos	-	-	614.980,52	-	-	614.980,52
5728 - Infraestrutura Estadual de Dados Espaciais	-	267.172,21	-	-	-	267.172,21
5915 - Gestão do PROREDES BIRD	-	-	41.542,94	-	-	41.542,94
<b>Sec. do Meio Ambiente - SEMA</b>	-	-	<b>289.709,70</b>	-	-	<b>289.709,70</b>
5851 - Sistema Integrado de Regularização Ambiental	-	-	289.709,70	-	-	289.709,70
<b>Procuradoria-Geral do Estado - PGE</b>	-	-	-	-	<b>217.121,33</b>	<b>217.121,33</b>
5729 - PROFISCO/PGE	-	-	-	-	217.121,33	217.121,33
<b>Sec. de Habitação e Saneamento - SEHADUR</b>	-	<b>57.277,58</b>	-	-	-	<b>57.277,58</b>
5599 - Regularização Fundiária	-	57.277,58	-	-	-	57.277,58
<b>Totais</b>	<b>133.655.978,72</b>	<b>247.922.971,95</b>	<b>114.516.382,68</b>	<b>.798.064,74</b>	<b>20.902.083,48</b>	<b>518.795.481,57</b>

## 6.6 – SERVIÇO DA DÍVIDA PÚBLICA

A despesa empenhada com o serviço da dívida pública esteve assim distribuída nos exercícios de 2012 e 2013, segundo a sua natureza econômica:

Serviço	2012		2013		Δ% 2013/2012
	R\$	%	R\$	%	
<b>Amortizações</b>	<b>1.200.006.940,39</b>	<b>44,7</b>	<b>1.365.292.382,37</b>	<b>47,2</b>	<b>13,8</b>
Administração Direta	1.154.880.794,38	43,0	1.324.978.386,48	45,8	14,7
Autarquias	44.171.162,28	1,6	40.037.076,15	1,4	(9,4)
Fundações	954.983,73	0,1	276.919,74	0,0	(71,0)
<b>Encargos</b>	<b>1.485.511.115,91</b>	<b>55,3</b>	<b>1.529.251.503,91</b>	<b>52,8</b>	<b>2,9</b>
Administração Direta	1.483.265.160,72	55,2	1.526.781.402,76	52,7	2,9
Autarquias	2.118.378,81	0,1	2.426.099,76	0,1	14,5
Fundações	127.576,38	0,0	44.001,39	0,0	(65,5)
<b>Total</b>	<b>2.685.518.056,30</b>	<b>100,0</b>	<b>2.894.543.886,28</b>	<b>100,0</b>	<b>7,8</b>

### 6.6.1 – AMORTIZAÇÕES

As despesas empenhadas com amortização da dívida pública em 2013, arroladas por instituição credora, são apresentadas no quadro a seguir:

Credor	Em R\$			
	Administração Direta	Autarquias	Fundações	Total
<b>Dívida Fundada Interna - Contratos</b>	<b>1.234.826.930,20</b>	-	-	<b>1.234.826.930,20</b>
Governo Federal	1.209.800.493,75	-	-	1.209.800.493,75
Bco. Nac. Desenv. Econ. Social - BNDES	20.993.500,04	-	-	20.993.500,04
Caixa Econômica Federal	4.032.936,41	-	-	4.032.936,41
<b>Dívida Fundada Interna - Parcelamentos</b>	<b>13.865.182,95</b>	<b>40.037.076,15</b>	<b>276.919,74</b>	<b>54.179.178,84</b>
Instituto Nacional do Seguro Social - INSS	13.865.182,95	29.112.323,08	75.960,74	43.053.466,77
Governo Federal (PASEP)	-	10.924.753,07	148.066,49	11.072.819,56
Prefeitura de Porto Alegre (ISSQN)	-	-	52.892,51	52.892,51
<b>Dívida Fundada Externa - Contratos</b>	<b>76.286.273,33</b>	-	-	<b>76.286.273,33</b>
Bco. Interamericano de Desenv. - BID	42.571.895,34	-	-	42.571.895,34
Bco. Intern. P. Reconst. e Desenv. - BIRD	18.922.355,99	-	-	18.922.355,99
Bco. Japonês p. Cooperação Intern. - JBIC	14.792.022,00	-	-	14.792.022,00
<b>Total</b>	<b>1.324.978.386,48</b>	<b>40.037.076,15</b>	<b>276.919,74</b>	<b>1.365.292.382,37</b>

## 6.6.2 – ENCARGOS

As despesas empenhadas com encargos da dívida pública em 2013, arroladas por instituição credora, são apresentadas no quadro a seguir:

Em R\$				
Credor	Administração Direta	Autarquias	Fundações	Total
<b>Dívida Fundada Interna - Contratos</b>	<b>1.505.908.876,70</b>	-	-	<b>1.505.908.876,70</b>
Governo Federal	1.468.456.158,66	-	-	1.468.456.158,66
Bco. Nac. Desenv. Econ. Social - BNDES	36.857.342,83	-	-	36.857.342,83
Caixa Econômica Federal	595.375,21	-	-	595.375,21
<b>Dívida Fundada Interna - Parcelamentos</b>	-	<b>2.426.099,76</b>	<b>44.001,39</b>	<b>2.470.101,15</b>
Instituto Nacional do Seguro Social - INSS	-	-	44.001,39	44.001,39
Governo Federal (PASEP)	-	2.426.099,76	-	2.426.099,76
<b>Dívida Fundada Externa - Contratos</b>	<b>20.872.526,06</b>	-	-	<b>20.872.526,06</b>
Bco. Interamericano de Desenv. - BID	10.970.139,39	-	-	10.970.139,39
Bco. Intern. p. Reconst. e Desenv. - BIRD	8.711.478,58	-	-	8.711.478,58
Bco. Japonês p. Cooperação Intern. - JBIC	1.190.908,09	-	-	1.190.908,09
<b>Total</b>	<b>1.526.781.402,76</b>	<b>2.426.099,76</b>	<b>44.001,39</b>	<b>1.529.251.503,91</b>

## 6.7 – VARIAÇÕES PATRIMONIAIS EXTRAORÇAMENTÁRIAS

Em 2013, as variações ocorridas no Passivo Não Circulante consolidado que afetaram a situação patrimonial, independentemente da execução orçamentária, corresponderam a um déficit de aproximadamente R\$ 4,7 bilhões, conforme evidenciado na Tabela 17, a seguir. Tal resultado, que representa um aumento daquele Passivo, decorre fundamentalmente da atualização monetária e cambial do saldo devedor das dívidas contratual e parcelada, além da inscrição de novos precatórios.

A movimentação de cada contrato de endividamento interno e externo da Administração Direta, inclusive os decorrentes de parcelamentos de débitos, está discriminada nos seus Anexos 16 – Demonstrativo da Dívida Fundada Interna - 16A e Demonstrativo da Dívida Fundada Externa - 16B.

**Tabela 17 - Variações Patrimoniais Extraorçamentárias da Dívida Pública  
Exercício de 2013**

	Em R\$		
<b>Operações/Entidades</b>	<b>Inscrição (a)</b>	<b>Baixa (b)</b>	<b>Variação Líquida (a - b)</b>
<b>Dívida Fundada Interna - Contratos</b>	<b>4.856.928.940,92</b>	<b>1.263.490.571,50</b>	<b>3.593.438.369,42</b>
Administração Direta	4.856.928.940,92	1.263.490.571,50	3.593.438.369,42
<b>Dívida Fundada Externa - Contratos</b>	<b>869.926.549,28</b>	<b>453.692.965,05</b>	<b>416.233.584,23</b>
Administração Direta	869.926.549,28	453.692.965,05	416.233.584,23
<b>Débitos Parcelados (INSS)</b>	<b>560.117.313,40</b>	<b>413.463.544,15</b>	<b>146.653.769,25</b>
IPERGS	518.823.503,33	413.207.092,84	105.616.410,49
Administração Direta	41.293.781,31	167.845,76	41.125.935,55
FCPRTV	28,76	-	28,76
FDRH	-	3.861,39	(3.861,39)
FGTAS	-	84.744,16	(84.744,16)
<b>Débitos Parcelados (PASEP)</b>	<b>345.350,58</b>	<b>1.508.497,13</b>	<b>(1.163.146,55)</b>
FASE	124.677,54	-	124.677,54
SPH	88.374,54	-	88.374,54
FOSPA	17.498,11	-	17.498,11
FETLSVC	15.580,60	-	15.580,60
FEPPS	7.321,41	-	7.321,41
CIENTEC	374,18	-	374,18
SUPRG	91.524,20	214.831,47	(123.307,27)
DAER	-	1.293.665,66	(1.293.665,66)
<b>Débitos Parcelados (ISSQN)</b>	<b>1.024,44</b>	<b>22.616,23</b>	<b>(21.591,79)</b>
FDRH	-	9.538,99	(9.538,99)
SPH	1.024,44	13.077,24	(12.052,80)
<b>Precatórios Judiciais</b>	<b>1.041.578.593,35</b>	<b>508.044.092,06</b>	<b>533.534.501,29</b>
Administração Direta	742.031.044,89	502.868.071,23	239.162.973,66
IPERGS	232.219.234,07	-	232.219.234,07
DAER	17.765.301,09	-	17.765.301,09
FASE	12.028.754,19	-	12.028.754,19
FEE	8.325.651,88	-	8.325.651,88
CIENTEC	6.099.444,26	-	6.099.444,26
SPH	4.324.255,98	-	4.324.255,98
FEPAM	4.296.845,86	-	4.296.845,86
FGTAS	3.410.819,93	-	3.410.819,93
SUPRG	2.318.141,64	24.724,75	2.293.416,89
METROPLAN	1.827.135,53	-	1.827.135,53
FETLSVC	859.387,59	-	859.387,59
FCPRTV	570.309,74	-	570.309,74
FPERGS	1.310.093,00	804.302,01	505.790,99
FZB	280.092,04	-	280.092,04
FUNDERGS	184.161,90	-	184.161,90
FADERS	113.369,88	-	113.369,88
UERGS	95.484,09	-	95.484,09
FDRH	44.199,74	-	44.199,74
FIGTF	-	25.155,53	(25.155,53)
FEPAGRO	-	91.047,39	(91.047,39)
FEPPS	-	134.686,75	(134.686,75)
DETRAN	175.600,60	310.817,76	(135.217,16)
IRGA	3.299.265,45	3.785.286,64	(486.021,19)
<b>Reservas Atuariais</b>	<b>28.142.789,56</b>	<b>20.501.207,23</b>	<b>7.641.582,33</b>
IPERGS	28.142.789,56	20.501.207,23	7.641.582,33
<b>Total</b>	<b>7.357.040.561,53</b>	<b>2.660.723.493,35</b>	<b>4.696.317.068,18</b>

Ainda sobre a dívida fundada da Administração Direta, cabe uma referência ao contrato de refinanciamento autorizado, em âmbito estadual, pela Lei 10.920, de 3 de janeiro de 1997, e que foi firmado, em 15 de abril de 1998, com o Governo Federal, tendo eficácia a contar de 16-11-1998. No quadro a seguir, apresenta-se a evolução do Principal dessa dívida e da conta Resíduo, a qual registra o excedente da prestação mensal paga (atualmente, 13% da RLR) e que, nos termos do contrato, deverá ser saldado no prazo de até dez anos depois de encerrado o período de trinta anos para pagamento do principal.

Data	Principal		Resíduo		Relação Resíduo/Principal
	R\$	Δ%	R\$	Δ%	
16-11-1998	7.119.360.432,65	-	305.680.804,84	-	4,3
31-12-1998	9.244.197.901,22	29,8	322.058.765,06	5,4	3,5
31-12-1999	10.907.777.423,14	18,0	873.261.287,37	171,1	8,0
31-12-2000	11.426.071.491,50	4,8	1.098.681.684,27	25,8	9,6
31-12-2001	12.498.381.873,21	9,4	1.735.715.843,30	58,0	13,9
31-12-2002	15.128.053.741,76	21,0	2.785.197.980,25	60,5	18,4
31-12-2003	16.102.045.518,53	6,4	3.842.412.341,26	38,0	23,9
31-12-2004	17.562.222.626,49	9,1	5.216.711.406,09	35,8	29,7
31-12-2005	17.948.390.200,37	2,2	6.434.019.866,35	23,3	35,8
31-12-2006	18.475.073.565,35	2,9	7.746.866.498,42	20,4	41,9
31-12-2007	19.246.845.228,64	4,2	9.280.004.839,49	19,8	48,2
31-12-2008	20.847.210.584,27	8,3	11.485.284.579,04	23,8	55,1
31-12-2009	19.900.643.102,14	-4,5	12.359.312.810,06	7,6	62,1
31-12-2010	21.361.295.358,04	7,3	14.884.369.202,36	20,4	69,7
31-12-2011	21.789.851.148,31	2,0	16.822.820.595,93	13,0	77,2
31-12-2012	22.496.329.989,06	3,2	19.285.208.609,34	14,6	85,7
31-12-2013	22.759.242.111,17	1,2	21.624.774.947,85	12,1	95,0

Já o quadro a seguir apresenta a relação percentual entre os resgates acumulados dessa dívida e o seu saldo devedor ao final de cada ano. Constata-se que, desde que a dívida foi constituída, o Estado pagou cerca de R\$ 3 bilhões a título de amortização (valores não corrigidos), equivalentes a 6,8% do saldo devedor em 31-12-2013.

Ano	Saldo em 31-12		Resgate Anual (R\$ mil)	Resgate Acumulado		Resgate Acumulado/Saldo em 31-12
	R\$ mil	Δ%		R\$ mil	Δ%	
16-11-98	7.425.041	-	-	-	-	-
1998	9.566.257	28,8	42.025	42.025	-	0,4%
1999	11.781.039	23,2	1.572	43.597	3,7	0,4%
2000	12.524.753	6,3	-	43.597	0,0	0,3%
2001	14.234.098	13,6	-	43.597	0,0	0,3%
2002	17.913.252	25,8	-	43.597	0,0	0,2%
2003	19.944.458	11,3	-	43.597	0,0	0,2%
2004	22.778.934	14,2	-	43.597	0,0	0,2%
2005	24.382.410	7,0	3.953	47.550	9,1	0,2%
2006	26.221.940	7,5	38.675	86.225	81,3	0,3%
2007	28.526.850	8,8	30.393	116.618	35,2	0,4%
2008	32.332.495	13,3	61.939	178.557	53,1	0,6%
2009	32.259.956	-0,2	214.772	393.329	120,3	1,2%
2010	36.245.665	12,4	344.620	737.949	87,6	2,0%
2011	38.612.672	6,5	633.231	1.371.180	85,8	3,6%
2012	41.781.539	8,2	717.337	2.088.517	52,3	5,0%
2013	44.384.017	6,2	926.503	3.015.020	44,4	6,8%

Fonte: Sistema FPE (saldo devedor) e Divisão da Dívida Pública do Tesouro do Estado (resgate).

Deve-se acrescentar que a despesa com a amortização da dívida acima apresentada – R\$ 926.502.623,98 em 2013 – responde por cerca de 67,9% de toda a despesa empenhada no Grupo de

Despesa 6 – Amortização da Dívida no âmbito do setor governamental estadual (Administração Direta, Autarquias e Fundações).

## 6.8 – DÉBITOS PARCELADOS

A Tabela 18 apresenta os saldos e a movimentação dos débitos parcelados consoante registrados no Passivo Não Circulante das entidades que integram o Setor Governamental do Estado. O saldo inicial não está, pois, ajustado pelas amortizações ocorridas no exercício, da forma como apresentado, para fins de comparabilidade, no quadro que inicia o item 6.1 - Perfil da Dívida Pública.

**Tabela 18 - Débitos Parcelados**

Em R\$						
Débitos de acordo com a sua origem	Saldo em 31-12-2012	Inscrição	Baixa	Amortização	Transferência p/o Passivo Circulante	Saldo em 31-12-2013
<b>I - INSS</b>	<b>496.269.794,12</b>	<b>560.117.313,40</b>	<b>413.463.544,15</b>	<b>43.053.466,77</b>	<b>54.852.879,12</b>	<b>545.017.217,48</b>
<b>Administração Direta</b>	<b>74.981.157,72</b>	<b>41.293.781,31</b>	<b>167.845,76</b>	<b>13.865.182,95</b>	<b>16.794.862,12</b>	<b>85.447.048,20</b>
Poder Executivo	63.350.128,88	41.038.274,52	140.364,29	8.134.601,57	10.666.389,36	85.447.048,18
AGERGS	1.594.403,50	8.236,85	1.105,71	1.601.534,63	-	0,01
FIGTF	313.047,83	3.458,00	872,93	315.632,89	-	0,01
DAER	8.510.281,60	225.930,33	19.151,72	2.588.587,45	6.128.472,76	-
FOSPA	860.087,59	13.588,63	5.238,20	868.438,02	-	-
DETRAN	353.208,32	4.292,98	1.112,91	356.388,39	-	-
<b>Autarquias</b>	<b>421.124.098,87</b>	<b>518.823.503,33</b>	<b>413.207.092,84</b>	<b>29.112.323,08</b>	<b>38.058.017,00</b>	<b>459.570.169,28</b>
IPERGS	421.124.098,87	518.823.503,33	413.207.092,84	29.112.323,08	38.058.017,00	459.570.169,28
<b>Fundações</b>	<b>164.537,53</b>	<b>28,76</b>	<b>88.605,55</b>	<b>75.960,74</b>	-	-
FGTAS	152.530,84	-	84.744,16	67.786,68	-	-
FCPRTV	8.145,30	28,76	-	8.174,06	-	-
FDRH	3.861,39	-	3.861,39	-	-	-
<b>II - União (PASEP)</b>	<b>121.545.174,83</b>	<b>345.350,58</b>	<b>1.508.497,13</b>	<b>11.072.819,56</b>	<b>14.240.170,44</b>	<b>95.069.038,28</b>
<b>Autarquias</b>	<b>117.746.558,78</b>	<b>197.396,85</b>	<b>1.508.497,13</b>	<b>10.924.753,07</b>	<b>14.130.767,96</b>	<b>91.379.937,47</b>
IPERGS	74.253.929,04	-	-	5.012.924,36	5.571.521,00	63.669.483,68
DAER	35.886.514,12	-	1.293.665,66	5.834.878,80	8.416.976,04	20.340.993,62
SPH	3.205.122,18	88.374,54	-	3.886,21	2.800,00	3.286.810,51
IRGA	2.064.011,41	-	-	23.949,28	80.000,00	1.960.062,13
SUPRG	1.850.489,91	91.524,20	214.831,47	44.892,44	53.870,92	1.628.419,28
FOSPA	486.492,12	17.498,11	-	4.221,98	5.600,00	494.168,25
<b>Fundações</b>	<b>3.798.616,05</b>	<b>147.953,73</b>	-	<b>148.066,49</b>	<b>109.402,48</b>	<b>3.689.100,81</b>
FASE	2.306.646,07	124.677,54	-	49.356,73	70.000,00	2.311.966,88
FETLSVC	453.817,10	15.580,60	-	11.482,04	9.852,48	448.063,18
FGTAS	470.872,07	-	-	11.871,74	18.500,00	440.500,33
FEPPS	302.619,37	7.321,41	-	2.272,20	3.250,00	304.418,58
FCPRTV	199.606,96	-	-	7.655,12	7.800,00	184.151,84
CIENTEC	65.054,48	374,18	-	65.428,66	-	-
<b>III - P.M. Porto Alegre</b>	<b>131.735,58</b>	<b>1.024,44</b>	<b>22.616,23</b>	<b>52.892,51</b>	<b>14.480,00</b>	<b>42.771,28</b>
<b>Autarquias</b>	<b>69.304,08</b>	<b>1.024,44</b>	<b>13.077,24</b>	-	<b>14.480,00</b>	<b>42.771,28</b>
SPH	69.304,08	1.024,44	13.077,24	-	14.480,00	42.771,28
<b>Fundações</b>	<b>62.431,50</b>	-	<b>9.538,99</b>	<b>52.892,51</b>	-	-
FDRH	62.431,50	-	9.538,99	52.892,51	-	-
<b>Totais</b>	<b>617.946.704,53</b>	<b>560.463.688,42</b>	<b>414.994.657,51</b>	<b>54.179.178,84</b>	<b>69.107.529,56</b>	<b>640.129.027,04</b>

A Tabela 18 não contempla o parcelamento dos débitos da Administração Direta relativos ao PASEP, pertinentes ao período de 30 de junho de 1999 a 30 de abril de 2002, cujo saldo atualizado em 31-12-2013 era de R\$ 342.270.987,33, conforme a Nota Explicativa 9 do Balanço Geral do Estado de 2013,

publicado em 28 de fevereiro de 2014. O registro desse débito no Passivo Não Circulante foi sobrestado até a solução judicial do pleito de restituição de valores pagos a maior, iniciado com a Ação Cautelar 2005.71.00.036910-1, que tramita no Supremo Tribunal Federal, cuja liminar foi concedida parcialmente para discussão do mérito em demanda própria, obstando a exigibilidade de parcelas compensadas, aquelas negadas pela Receita Federal no Processo Administrativo Fiscal 11080.003229/2003-21. Esta situação difere da existente nas Autarquias e Fundações que aderiram ao parcelamento, onde os débitos estão registrados em conta do Passivo Não Circulante.

Os débitos da Administração Direta referentes ao INSS são os que foram parcelados mediante o Termo de Amortização de Dívida Fiscal, firmado em 31 de agosto de 2001, de acordo com a Medida Provisória 2.187-12, de 27-7-2001, e a Lei Federal 8.212, de 24 de julho de 1991, abrangendo os débitos previdenciários pertinentes aos servidores temporários. Esse parcelamento contempla também entidades da Administração Indireta, não havendo, contudo, contrapartida no Ativo Não Circulante da Administração Direta do Estado, correspondente aos créditos formados em decorrência das dívidas assumidas.

## 6.9 – PRECATÓRIOS E OUTROS DÉBITOS JUDICIAIS

A Tabela 19 apresenta a movimentação financeira das contas relacionadas com os débitos de natureza judicial do Estado, a saber: Precatórios, Requisições de Pequeno Valor (RPVs) e pagamentos determinados por Sentenças Judiciais. A Tabela foi construída de modo a evidenciar as transações de natureza orçamentária (empenho, pagamento, retenção e prescrição), conforme dados extraídos do sistema FPE, com reclassificação dos pagamentos registrados pelo IPERGS para a coluna das Retenções, conforme adiante explicado. Ao final, estão apresentados os pagamentos efetuados extraorçamentariamente no exercício de 2013 e descontada a regularização de pagamentos por Responsáveis realizados em exercícios anteriores, uma vez que, com a regularização, tais pagamentos também são computados na execução orçamentária do exercício.

Em resumo, no ano de 2013, o Estado desembolsou o total de R\$ 1.482.425.040,93 por conta de débitos de natureza judicial, valor este 85,66% superior ao de 2012.

Cabe ressaltar que, do montante de pagamentos a título de **Sentenças Judiciais** (R\$ 194.067.205,62), nada menos do que R\$ 193.455.653,46 (99,7%) se referem à Secretaria da Saúde, relativos à aquisição de medicamentos e à realização de procedimentos médicos que o Estado foi compelido a satisfazer, por determinação judicial. No entanto, parte desse valor – R\$ 30.459.949,38 – diz respeito à regularização de pagamentos por Responsáveis, efetuados em exercícios anteriores no âmbito daquela Secretaria. Assim, descontando-se esse valor e acrescentando-se o saldo de Responsáveis pendente de regularização, atribuído ao titular da Secretaria da Saúde no corrente exercício (R\$ 62.869.120,80), o dispêndio efetivo em decorrência de decisões judiciais relacionadas com a Secretaria da Saúde, no exercício de 2013, foi de R\$ 225.864.824,88, valor este superior em 62,1% ao registrado no ano anterior.

Em 2013, o componente mais expressivo dos pagamentos determinados por sentenças judiciais ainda foi o das **Requisições de Pequeno Valor**, as **RPVs**, como são conhecidas, decorrentes, em sua quase totalidade, do chamado Passivo da Lei Britto (diferenças de remuneração reconhecidas pelo Judiciário como devidas a diversas categorias de servidores em consequência da sustação, a contar de

**Tabela 19 - Movimentação Financeira de Precatórios, Requisições de Pequeno Valor e Sentenças Judiciais  
Exercício de 2013**

Em R\$						
Contas/Entidades	Saldo Inicial	Empenhado	Pago	Retido	Prescrito	Saldo Final
<b>Precatórios</b>	<b>542.022.878,80</b>	<b>502.196.447,60</b>	<b>4.448.906,87</b>	<b>284.430.604,93</b>	<b>128.265.175,95</b>	<b>627.074.638,65</b>
<b>Administração Direta</b>	<b>309.290.719,34</b>	<b>252.544.220,76</b>	-	<b>42.269.810,33</b>	-	<b>519.565.129,77</b>
<b>Autarquias</b>	<b>220.149.638,62</b>	<b>239.569.845,91</b>	<b>4.410.313,49</b>	<b>233.691.018,39</b>	<b>128.265.095,66</b>	<b>93.353.056,99</b>
DAER	61.396.624,66	14.470.053,34	-	50.049,68	-	75.816.628,32
IPERGS	155.625.845,24	219.645.550,55	4.358.764,83	228.238.275,35	128.265.095,66	14.409.259,95
SPH	3.127.168,72	5.454.242,02	51.548,66	5.402.693,36	-	3.127.168,72
<b>Fundações</b>	<b>12.582.520,84</b>	<b>10.082.380,93</b>	<b>38.593,38</b>	<b>8.469.776,21</b>	<b>80,29</b>	<b>14.156.451,89</b>
FGTAS	9.376.532,70	2.307.459,45	-	1.669.982,74	-	10.014.009,41
FASE	2.968.185,52	4.203.763,44	-	4.203.763,44	-	2.968.185,52
FPERGS	211.250,66	809.398,53	-	91.623,80	-	929.025,39
CIENTEC	-	439.041,50	-	220.272,04	-	218.769,46
FDRH	26.551,96	-	9,56	-	80,29	26.462,11
METROPLAN	-	969.439,13	-	969.439,13	-	-
FCPRTV	-	474.631,14	-	474.631,14	-	-
FEPAM	-	365.868,91	-	365.868,91	-	-
FEE	-	155.046,01	38.583,82	-	-	-
FETLSVC	-	142.305,50	-	142.305,50	-	-
FZB	-	130.977,84	-	130.977,84	-	-
FADERS	-	84.449,48	-	84.449,48	-	-
<b>RPVs</b>	<b>34.273.940,63</b>	<b>176.141.767,49</b>	<b>87.419.642,88</b>	<b>87.394.910,31</b>	<b>71.984,66</b>	<b>35.529.170,27</b>
<b>Administração Direta</b>	<b>28.411.143,74</b>	<b>61.163.301,07</b>	<b>53.918.605,07</b>	<b>7.377.332,71</b>	-	<b>28.278.507,03</b>
<b>Autarquias</b>	<b>1.712.510,53</b>	<b>103.259.990,08</b>	<b>21.618.766,60</b>	<b>79.782.227,98</b>	<b>37.571,33</b>	<b>3.533.934,70</b>
IPERGS	154.160,39	94.403.269,92	13.468.110,10	79.550.244,39	-	1.539.075,82
DAER	1.103.292,53	1.790.504,32	1.425.579,80	111.302,73	-	1.356.914,32
SPH	211.609,14	1.625.454,67	1.547.074,72	78.379,95	-	211.609,14
DETRAN	63.717,61	306.766,75	157.573,42	8.474,19	5,39	204.431,36
IRGA	72.952,87	214.974,36	109.910,50	25.324,72	-	152.692,01
FOSPA	69.212,05	55.110,44	46.608,44	8.502,00	-	69.212,05
SUPRG	37.565,94	4.863.909,62	4.863.909,62	-	37.565,94	-
<b>Fundações</b>	<b>4.150.286,36</b>	<b>11.718.476,34</b>	<b>11.882.271,21</b>	<b>235.349,62</b>	<b>34.413,33</b>	<b>3.716.728,54</b>
FGTAS	2.314.404,18	298.814,30	560.044,96	8.048,47	-	2.045.125,05
FPERGS	666.383,78	2.066.700,97	2.063.108,65	52.287,38	-	617.688,72
FDRH	810.235,67	2.853.883,68	3.038.612,65	-	15.718,38	609.788,32
FASE	321.204,70	5.246.061,65	4.978.925,07	141.938,83	13.393,12	433.009,33
FCPRTV	-	401.138,88	380.728,96	9.535,85	-	10.874,07
METROPLAN	243,05	149.615,06	148.894,06	721,00	-	243,05
FEPAM	5.301,83	268.736,38	263.549,12	5.187,26	5.301,83	-
FZB	-	218.440,55	208.747,21	9.693,34	-	-
CIENTEC	28.763,15	83.481,11	106.315,78	5.928,48	-	-
FEPPS	-	82.794,39	81.175,21	1.619,18	-	-
UERGS	3.750,00	42.714,67	46.464,67	-	-	-
FAPERGS	-	4.276,57	3.886,74	389,83	-	-
FADERS	-	1.818,13	1.818,13	-	-	-
<b>Sentenças Judiciais</b>	<b>28.457.474,75</b>	<b>219.856.404,21</b>	<b>194.067.205,62</b>	<b>237.639,60</b>	<b>108.856,61</b>	<b>53.900.177,13</b>
<b>Administração Direta</b>	<b>26.164.778,45</b>	<b>219.268.236,08</b>	<b>193.479.769,41</b>	<b>237.639,60</b>	<b>105.313,96</b>	<b>51.610.291,56</b>
<b>Autarquias</b>	<b>29.204,42</b>	<b>14.832,33</b>	<b>14.100,41</b>	-	<b>3.542,65</b>	<b>26.393,69</b>
DAER	25.661,77	3.327,33	2.595,41	-	-	26.393,69
IRGA	-	9.330,00	9.330,00	-	-	-
SPH	-	2.175,00	2.175,00	-	-	-
SUPRG	3.542,65	-	-	-	3.542,65	-
<b>Fundações</b>	<b>2.263.491,88</b>	<b>573.335,80</b>	<b>573.335,80</b>	-	-	<b>2.263.491,88</b>
FASE	2.263.491,88	-	-	-	-	2.263.491,88
FPERGS	-	473.125,50	473.125,50	-	-	-
FGTAS	-	74.799,27	74.799,27	-	-	-
CIENTEC	-	25.411,03	25.411,03	-	-	-
<b>Totais</b>	<b>604.754.294,18</b>	<b>898.194.619,30</b>	<b>285.935.755,37</b>	<b>372.063.154,84</b>	<b>128.446.017,22</b>	<b>716.503.986,05</b>
<b>Pagamentos Extraorçamentários</b>			<b>1.228.861.131,77</b>			
Devedores (Tribunal de Justiça do Estado)			594.227.386,15			
Devedores (Tribunal Regional do Trabalho)			13.131.128,17			
Responsáveis (RPV)			558.633.496,65			
Responsáveis (Saúde)			62.869.120,80			
<b>( - ) Regularizações de Responsáveis (Exercícios Anteriores)</b>			<b>32.371.846,21</b>			
Responsáveis (RPV)			1.911.896,83			
Responsáveis (Saúde)			30.459.949,38			
<b>Total de Pagamentos Orçamentários e Extraorçamentários</b>			<b>1.482.425.040,93</b>			

1996, de reajustes concedidos por lei do ano anterior). Foram pagos R\$ 644,1 milhões, computando-se os valores registrados em Responsáveis no exercício, montante este 39,5% superior ao realizado no exercício anterior.

No Estado, o pagamento das RPVs foi disciplinado pela Lei 13.756, de 15 de julho de 2011, que, entre outras regras, estabeleceu um teto de dispêndio anual correspondente a 1,5% da Receita Corrente Líquida (RCL), à semelhança do que estabeleceu a Emenda Constitucional 62-2009, com relação aos Precatórios. A fixação de um limitador anual afastaria o possível entendimento da existência de um crédito ilimitado no orçamento do Estado, o que é vedado pelo inciso VII do artigo 167 da Constituição Federal. A aplicação dessas regras resultaria em um gasto máximo, em 2013, equivalente à R\$ 370.708.470,02, em ações julgadas pela Justiça Estadual. Esta, no entanto, conforme já referido no subitem 1.2.2 - Anexo de Riscos Fiscais, não tem considerado o limite estabelecido pela Lei Estadual, ao tempo em que determinou sequestros de valores no montante de R\$ 558.633.496,65, no mesmo período, os quais foram registrados à conta de Responsáveis. Esta quantia, somada aos montantes pago (R\$ 62.755.068,38) e retido (R\$ 85.984.906,08) de empenhos de despesa decorrentes de decisões do Judiciário Estadual, totalizou R\$ 707.373.471,11, representando um excesso de R\$ 336.665.001,09 ao limite pretendido pela Lei em comento.

No que se refere a **Precatórios**, o valor pago em 2013 é significativamente superior ao de exercícios anteriores, fruto da efetiva implementação do regime especial de pagamento, estabelecido no artigo 97 do ADCT/CF por meio da Emenda Constitucional 62-2009. Esse regime, entretanto, tendo sido alvo das Ações Diretas de Inconstitucionalidade 4357 e 4425, foi considerado inconstitucional pelo Supremo Tribunal Federal - STF - que, contudo, ainda não decidiu como os efeitos de sua decisão serão modulados no tempo. Sem ter sido, pois, afetado pela presente decisão do Supremo, o volume de pagamentos, no exercício em tela, sem considerar as retenções, alcançou a cifra de R\$ 611,8 milhões, representando um acréscimo de 210,3% e de 113,8% em relação às quantias desembolsadas em 2012 e 2011, respectivamente. Desse montante, apenas R\$ 4,5 milhões possuem registro orçamentário; o restante foi realizado à conta de Devedores, sendo R\$ 594,2 relativos ao Poder Judiciário estadual e R\$ 13,1 milhões relativos ao Tribunal Regional do Trabalho. A regularização desta conta, que, em 31-12-2013, atingiu um saldo de quase R\$ 1,1 bilhão, depende da individualização dos respectivos registros de pagamentos, processo este que possibilitará o seu vínculo com os empenhos já realizados com a identificação dos beneficiários de cada sentença judicial, cujo saldo, que também se encontra pendente de baixa em conta de Depósitos (Retenções) do Passivo Circulante, totalizou R\$ 570,5 milhões, na referida data.

Assim, por exemplo, dos R\$ 228.238.275,35, relativos ao IPERGS, apresentados como Retenções na Tabela 19, apenas R\$ 4.896.177,86 constituem retenções propriamente ditas (os seus beneficiários não são os mesmos dos empenhos de onde os valores foram retidos). Dos R\$ 223.342.097,49 restantes, considerados como pagos na execução orçamentária do IPERGS, mas que, na verdade, estão retidos em conta de Depósitos, o montante de R\$ 222.274.425,16 corresponde a empenhos de Precatórios cujos credores estão devidamente individualizados. Nas demais Autarquias e Fundações, à exceção da SPH, os valores apresentados na coluna Retenções correspondem a empenhos de Precatórios cujos beneficiários já estão identificados.

Admitindo-se que a baixa do saldo retido de empenhos com credor identificado tivesse como contrapartida os pagamentos extraorçamentários referentes a Precatórios, o saldo destes pagamentos

reduzir-se-ia à R\$ 524,6 milhões, valor este que oneraria o orçamento de 2014 quando do seu reconhecimento orçamentário.

É inevitável que haja o registro de empenho, liquidação, pagamento e retenções cabíveis, ainda que à conta do orçamento de 2014, de modo a atender-se ao que dispõe o artigo 10 da Lei Complementar 101, de 04-05-2000:

*Art. 10. A execução orçamentária e financeira identificará os beneficiários de pagamento de sentenças judiciais, por meio do sistema de contabilidade e administração financeira, para fins de observância da ordem cronológica determinada no art. 100 da Constituição.*

Faz-se necessária, portanto, a adoção de providências para assegurar a tempestividade no registro da execução orçamentária dos débitos judiciais, tanto de Precatórios quanto também das RPVs e dos pagamentos determinados por sentenças judiciais. Além do cumprimento da LRF, estar-se-á assegurando a transparência da execução orçamentária do Estado, de modo que os desembolsos efetuados em um exercício não fiquem pendentes de regularização em exercício subsequente.

O Estado aderiu ao regime especial de pagamento de Precatórios, mediante o Decreto 47.063, de 8 de março de 2010, quando optou pela modalidade prevista no inciso I do §1º do art. 97 do ADCT, passando a depositar em contas bancárias movimentadas exclusivamente pelo Poder Judiciário o valor equivalente a 1,5% da sua Receita Corrente Líquida (RCL). Metade deste valor vem sendo depositada em conta destinada ao pagamento de Precatórios, observada a ordem cronológica de apresentação (§ 6º do art. 97 do ADCT). Quanto à outra metade, pelo Decreto 47.470, de 13 de outubro de 2010, o Estado fez a opção pela ordem única e crescente de valor por Precatório, conforme o inciso II do § 8º do art. 97 do ADCT, depositando os respectivos valores em conta distinta da que é utilizada para o pagamento pela ordem cronológica. Em 2013, o Estado depositou R\$ 185.354.235,01 em cada uma das referidas contas, montante esse apurado conforme evidencia a Tabela 20 a seguir.

**Tabela 20 - Demonstrativo de Cálculo dos Depósitos em Contas Especiais de Precatórios Exercício de 2013**

Ref.	Período	RCL (Base de Cálculo)			Depósitos - Ord. Cronológica (50%)	Depósitos - Ord. Crescente de Valor (50%)
		Valor	1,5%	1/12 de 1,5%		
Jan-13	dez/11 a nov/12	23.692.129.885,04	355.381.948,28	29.615.162,36	14.807.581,18	14.807.581,18
Fev-13	jan/12 a dez/12	23.710.653.600,52	355.659.804,01	29.638.317,00	14.819.158,50	14.819.158,50
Mar-13	fev/12 a jan/13	23.872.881.296,84	358.093.219,45	29.841.101,62	14.920.550,81	14.920.550,81
Abr-13	mar/12 a fev/13	24.249.539.077,18	363.743.086,16	30.311.923,84	15.155.961,92	15.155.961,92
Mai-13	abr/12 a mar/13	24.218.588.606,17	363.278.829,09	30.273.235,76	15.136.617,88	15.136.617,88
Jun-13	mai/12 a abr/13	24.444.591.688,17	366.668.875,32	30.555.739,60	15.277.869,80	15.277.869,80
Jul-13	jun/12 a mai/13	24.690.145.573,38	370.352.183,60	30.862.681,98	15.431.340,99	15.431.340,99
Ago-13	jul/12 a jun/13	25.016.617.171,76	375.249.257,58	31.270.771,46	15.635.385,73	15.635.385,73
Set-13	ago/12 a jul/13	25.204.194.643,08	378.062.919,65	31.505.243,32	15.752.621,66	15.752.621,66
Out-13	set/12 a ago/13	25.547.624.651,06	383.214.369,77	31.934.530,80	15.967.265,40	15.967.265,40
Nov-13	out/12 a set/13	25.856.948.447,70	387.854.226,72	32.321.185,56	16.160.592,78	16.160.592,78
Dez-13	nov/12 a out/13	26.062.861.367,06	390.942.920,51	32.578.576,72	16.289.288,36	16.289.288,36
<b>Totais</b>				<b>370.708.470,02</b>	<b>185.354.235,01</b>	<b>185.354.235,01</b>

Ao final do exercício de 2013, o saldo dessas contas somava R\$ 217.848.516,77, dos quais R\$ 42.464.104,1 na conta destinada ao pagamento de Precatórios, observada a ordem cronológica de apresentação, e R\$ 175.384.412,67 na conta destinada ao pagamento pela ordem crescente de valor. O quadro a seguir apresenta, sinteticamente, a movimentação das referidas contas especiais nesse exercício.

Especificação	Conta - Ordem Cronológica	Conta - Ordem Crescente de Valor	Em R\$
			Totais
<b>Saldo em 31-12-2012</b>	<b>104.502.340,55</b>	<b>332.811.766,11</b>	<b>437.314.106,66</b>
(+) Depósitos	185.354.235,01	185.354.235,01	370.708.470,02
(+) Rendimentos	359.405,39	2.906.480,20	3.265.885,59
(+) Outros Credores	15.474.165,49	14.934.145,53	30.408.311,02
(-) Pagamentos por Devedor	263.226.042,34	360.622.214,18	623.848.256,52
(-) Pagamentos de Empenho	-	-	-
<b>(=) Saldo em 31-12-2013</b>	<b>42.464.104,10</b>	<b>175.384.412,67</b>	<b>217.848.516,77</b>

A adesão do Estado ao regime especial de pagamento de Precatórios, de que trata o artigo 97 do ADCT, teve implicações contábeis significativas a partir de 2010. Para disciplinar os ajustes contábeis decorrentes da adesão ao regime especial, bem como estabelecer os registros a serem efetuados a partir da nova rotina de pagamento de Precatórios, a CAGE expediu a Instrução Normativa CAGE 6, de 11 de novembro de 2010, bem como incluiu no endereço eletrônico de sua página na internet um guia de lançamentos contábeis para o registro das operações de que trata a referida Instrução Normativa (<http://www.sefaz.rs.gov.br/Cage/Servicos.aspx>).

Conforme se constata na Tabela 19, o montante empenhado à conta de Precatórios em 2013 alcançou a cifra de R\$ 502.196.447,60. Foram utilizados os seguintes recursos nos empenhos:

Código	Recurso	Valor Empenhado	
		R\$	%
0007	Precatórios Ordem Cronológica	153.656.786,97	30,6
8507	Precatórios Ordem Cronológica - Autarquias	143.569.388,09	28,6
0008	Precatórios Ordem Crescente	128.687.875,78	25,6
8508	Precatórios Ordem Crescente - Autarquias	76.076.162,46	15,2
0001	Recurso do Tesouro Livres	206.234,30	0,0
<b>SOMA</b>		<b>502.196.447,60</b>	<b>100,0</b>

Os recursos 8507 e 8508 foram usados exclusivamente no IPERGS. Os recursos 0007 e 0008 foram usados pelas demais Autarquias e pela Administração Direta e Fundações.

Considerando-se somente os empenhos efetuados à conta dos recursos constitucionais destinados ao pagamento de Precatórios – 0007, 0008, 8507 e 8508 –, inclusive em outras contrapartidas além da específica para Precatórios (contrapartida 0110), o montante da despesa empenhada alcança R\$ 501.990.213,30, dos quais R\$ 487.273.147,56 como empenhos definitivos, denominação utilizada pela

Instrução Normativa CAGE 6-2010 para designar os empenhos com credor identificado, nos termos do que estabelece o artigo 10 da LRF. Tal quantia está distribuída entre a Administração Direta (R\$ 252,5 milhões), IPERGS (R\$ 219 milhões), e, os restantes R\$ 15,8 milhões, entre outras entidades do setor governamental.

Por outro lado, foram empenhados R\$ 14.717.065,74 com credor genérico, principalmente no DAER (R\$ 7,8 milhões) e na SPH (R\$ 5,4 milhões), com o fito de atender ao que dispõe o artigo 60 da Lei Federal 4.320-64. Conforme a Instrução Normativa CAGE 6-2011, tais empenhos deverão ser parcial ou totalmente estornados à medida que forem substituídos pelos empenhos definitivos. No exercício em análise, houve anulação de empenhos efetuados com credor genérico, no montante de R\$ 128.265.095,66.

Assim sendo, em 2013, a despesa líquida com Precatórios atingiu a quantia de R\$ 373.725.117,64, correspondente ao total empenhado, deduzido do total anulado, acima referidos. Considerando que o montante dos depósitos constitucionalmente previstos (R\$ 370.708.470,02), acrescido do rendimento das contas destinadas ao pagamento de Precatórios (R\$ 3.265.885,59), totalizou R\$ 373.974.355,61, verifica-se uma aplicação a menor no valor de R\$ 249.237,97.

Conforme o artigo 7º da Instrução Normativa CAGE 6-2010, os Precatórios requisitados em julho de cada ano serão inscritos por variação passiva extraorçamentária. O quadro a seguir apresenta as requisições de 2013, bem como as dívidas que foram objeto de inscrição no Passivo Não Circulante:

Entidade	Requisições				Dívida Inscrita
	TJ	TRT	TRF	Total	
Adm. Direta	726.233.538,54	14.781.182,54	1.016.323,81	742.031.044,89	742.031.044,89
IPERGS - RPPS	221.947.812,36	-	69.093,16	222.016.905,52	222.016.905,52
IPERGS - Saúde	-	20.874.716,71	-	20.874.716,71	20.874.716,71
DAER	16.427.290,45	1.338.010,64	-	17.765.301,09	17.765.301,09
FEE	-	8.325.651,88	-	8.325.651,88	8.325.651,88
FASE <sup>1</sup>	-	7.787.466,12	-	7.787.466,12	12.028.754,19
CIENTEC	-	6.099.444,26	-	6.099.444,26	6.099.444,26
SPH	120.191,06	4.204.064,92	-	4.324.255,98	4.324.255,98
FEPAM	-	4.296.845,86	-	4.296.845,86	4.296.845,86
FGTAS	253.712,48	3.157.107,45	-	3.410.819,93	3.410.819,93
IRGA	2.973.152,44	326.113,01	-	3.299.265,45	3.299.265,45
SUPRG	-	2.318.141,64	-	2.318.141,64	2.318.141,64
METROPLAN	568.097,88	1.259.037,65	-	1.827.135,53	1.827.135,53
FPERGS	-	1.310.093,00	-	1.310.093,00	1.310.093,00
FETLSVC	-	812.360,96	-	812.360,96	812.360,96
FCPRTV	-	570.309,74	-	570.309,74	570.309,74
FZB	-	280.092,04	-	280.092,04	280.092,04
FUNDERGS	184.161,90	-	-	184.161,90	184.161,90
DETRAN	175.600,60	-	-	175.600,60	175.600,60
FADERS	-	113.369,88	-	113.369,88	113.369,88
UERGS	-	95.484,09	-	95.484,09	95.484,09
FDRH	-	44.199,74	-	44.199,74	44.199,74
<b>Total</b>	<b>968.883.557,71</b>	<b>77.993.692,13</b>	<b>1.085.416,97</b>	<b>1.047.962.666,81</b>	<b>1.052.203.954,88</b>

Fonte: Sistema FPE, Tribunal de Justiça do Estado - TJ, Tribunal Regional do Trabalho - TRT e do Tribunal Regional Federal - TRF.

(<sup>1</sup>) O valor de R\$ 4.241.288,07, inscrito a maior, se refere a débitos não inscritos no exercício anterior.

Por sua vez, o artigo 8º da referida Instrução Normativa definiu o critério de ajuste contábil dos saldos devedores, de modo a evidenciar a posição atualizada dos Precatórios. Conforme dispõe o §1º desse artigo, o ajuste deverá ser realizado de modo que o somatório dos saldos relativos a Precatórios registrados nos Passivos Financeiro e Permanente e no Sistema Compensado corresponda ao saldo devedor especificado nos relatórios dos Tribunais. As contas utilizadas para tais registros atualmente integram o Passivo Circulante (restos a pagar processados), o Passivo Não Circulante (dívida fundada), o subgrupo Execução de Restos a Pagar Não Processados da classe de Controles da Execução do Planejamento e Orçamento, e o título Valores e Responsabilidades Diversas da classe de Controles Credores. A utilização de conta da classe de Controles Credores - que abrange o antigo Sistema Compensado - para a complementação do ajuste se justifica porque a experiência passada demonstrou que o saldo atualizado oriundo dos Tribunais nem sempre é definitivo, estando sujeito a alterações por força de negociações, recálculos, etc.

A Tabela 21 apresenta o saldo contábil dos Precatórios devidos pelo Estado em 31-12-2013, conforme sua distribuição pelas contas nas quais estão registrados. Em relação ao saldo apresentado no encerramento do exercício anterior, essa dívida foi elevada em 5,26%, atingindo o montante consolidado de R\$ 7.156.400.371,65.

**Tabela 21 - Saldo Contábil de Precatórios**

Entidade	Saldo Contábil em 31-12-2013 (em R\$)				Totais
	Passivo Circulante (Restos a Pagar Processados)	Passivo Não Circulante	Execução de Restos a Pagar Não Processados	Controles Credores (Responsabilidades Diversas)	
<b>Administração Direta</b>	<b>270.707.409,43</b>	<b>1.979.968.199,17</b>	<b>248.857.720,34</b>	-	<b>2.499.533.328,94</b>
<b>Autarquias</b>	<b>93.272.578,04</b>	<b>2.304.218.057,74</b>	<b>80.478,95</b>	<b>2.016.620.481,89</b>	<b>4.414.191.596,62</b>
IPERGS	14.409.259,95	2.115.115.506,31	-	1.904.052.779,97	4.033.577.546,23
DAER	75.736.149,37	137.015.177,34	80.478,95	11.002.613,40	223.834.419,06
SPH	3.127.168,72	41.248.124,50	-	101.480.179,06	145.855.472,28
IRGA	-	5.493.833,62	-	-	5.493.833,62
SUPRG	-	4.356.003,09	-	-	4.356.003,09
FOSPA	-	758.746,80	-	84.909,46	843.656,26
DETRAN	-	230.666,08	-	-	230.666,08
<b>Fundações</b>	<b>2.994.647,63</b>	<b>184.482.942,23</b>	<b>11.161.804,26</b>	<b>44.036.051,97</b>	<b>242.675.446,09</b>
FASE	2.968.185,52	71.775.634,17	-	16.311.958,70	91.055.778,39
FGTAS	-	35.768.207,29	10.014.009,41	8.247.551,56	54.029.768,26
FEPAM	-	20.114.692,37	-	8.580.019,25	28.694.711,62
CIENTEC	-	13.144.800,30	218.769,46	5.368.972,64	18.732.542,40
METROPLAN	-	9.308.908,16	-	1.555.222,76	10.864.130,92
FEE	-	10.265.479,64	-	90.841,75	10.356.321,39
FETLSVC	-	8.871.244,21	-	-	8.871.244,21
FCPRTV	-	6.049.216,43	-	1.333.611,71	7.382.828,14
FZB	-	5.628.784,59	-	946.924,02	6.575.708,61
FPERGS	-	1.634.084,53	929.025,39	1.266.891,22	3.830.001,14
FDRH	26.462,11	648.428,42	-	7.690,97	682.581,50
FADERS	-	625.415,42	-	9.164,97	634.580,39
FTSP	-	305.715,04	-	298.845,33	604.560,37
FUNDERGS	-	184.161,90	-	-	184.161,90
UERGS	-	122.868,09	-	8.578,25	131.446,34
FAPERGS	-	35.301,67	-	9.778,84	45.080,51
<b>Total</b>	<b>366.974.635,10</b>	<b>4.468.669.199,14</b>	<b>260.100.003,55</b>	<b>2.060.656.533,86</b>	<b>7.156.400.371,65</b>

## 6.10 - AVAIS

A movimentação referente aos créditos decorrentes de avais honrados, concedidos pela Administração Direta do Estado, está apresentada no quadro abaixo:

Entidade	Saldo em 31-12-2012	Movimentação		Em R\$
		Débito	Crédito	Saldo em 31-12-2013
<b>CEEE - GT</b>	<b>40.694.969,81</b>	-	-	<b>40.694.969,81</b>
Principal	15.748.514,25	-	-	15.748.514,25
Correção Monetária	24.946.455,56	-	-	24.946.455,56
<b>IPERGS</b>	<b>88.404.475,26</b>	<b>7.179.492,08</b>	-	<b>95.583.967,34</b>
Principal	30.474.216,92	-	-	30.474.216,92
Correção Monetária	57.930.258,34	7.179.492,08	-	65.109.750,42
<b>Pref. Mun. de Montenegro</b>	<b>58.470.586,30</b>	<b>3.379.664,79</b>	<b>1.573.586,59</b>	<b>60.276.664,50</b>
Principal	1.303.806,81	-	1.303.806,81	-
Correção Monetária	57.166.779,49	3.379.664,79	269.779,78	60.276.664,50

Os créditos relativos ao principal e à correção monetária estão registrados em contas distintas, no subgrupo Demais Créditos e Valores a Curto Prazo do Ativo Circulante.

No que se refere ao convênio firmado com o Município de Montenegro com vista ao refinanciamento da dívida decorrente dos avais honrados pelo Estado, repactuado mediante o Segundo Termo Aditivo, datado de 15-6-2004, pelo qual o Município reconheceu o montante da dívida de R\$ 44.546.043,44, a ser amortizada em 360 prestações mensais, cujos valores estão limitados ao percentual de 1,4% da Receita Líquida Real do Município, constata-se que os valores pagos são inferiores à correção monetária agregada ao saldo devedor, o que permite supor a provável existência de resíduo no final do prazo de amortização.

O aval referente ao IPERGS não consta no Balanço Patrimonial consolidado, sendo eliminado em contrapartida do registro de dívida fundada no Passivo Não Circulante da Autarquia, que tem o Estado (Administração Direta) como credor.

## 7 – DOS RECURSOS VINCULADOS

Denominam-se recursos vinculados as receitas que a Administração, em decorrência de dispositivos constitucionais e legais, fica obrigada a aplicar em determinados fins.

As referidas receitas estão apresentadas e discriminadas individualmente, com a respectiva aplicação, no Demonstrativo dos Recursos Vinculados, apresentado ao final deste Volume e, também, nos Volumes I (Administração Direta) e III (Autarquias e Fundações). Cada recurso é identificado mediante código numérico de quatro algarismos e seu respectivo nome.

Não estão considerados, para fins desta análise, os recursos especificados no quadro a seguir, relativos:

a) à Lei de Diretrizes Orçamentárias, que funcionam como agregadores de despesas, não tendo, portanto, receitas a eles diretamente vinculadas, formados por transposição de valores do recurso geral, ou seja, da receita arrecadada não vinculada;

b) à alienação de bens e direitos, cujas receitas não podem ser aplicadas no custeio de despesa corrente, excetuadas as destinadas por lei aos regimes de previdência social, geral e próprio dos servidores públicos, conforme disposto no artigo 44 da Lei Complementar 101, de 4-5-2001 - Lei de Responsabilidade Fiscal; e

Ref.	Títulos	Empenhado
	0002 - Tesouro - Educação	2.819.972.663,14
	0003 - Tesouro - Pesquisa	27.997.373,86
	0004 - Tesouro - Universidades	41.608.128,11
	0006 - Tesouro - Vinculado à Saúde	2.401.416.049,15
	0011 - Tesouro - Outros Poderes	3.807.612.586,59
	0012 - Tesouro - Educação Consulta Popular	4.038.040,52
	0013 - Tesouro - Pesquisa Consulta Popular	39.740,68
a	0015 - Tesouro - Consulta Popular	21.983.564,05
	0016 - Tesouro - Saúde - Consulta Popular	18.861.582,39
	5001 - Contrapartida Recursos do Tesouro - Livres	8.329.952,02
	5002 - Contrapartida Recursos do Tesouro - Educação	882.212,45
	5003 - Contrapartida Recursos do Tesouro - Pesquisa	827.040,64
	5004 - Contrapartida Recursos do Tesouro - Universidades	465.421,77
	5006 - Contrapartida Recursos do Tesouro - Saúde	97.303,50
	5300 - Contrapartida Recursos de Operações de Crédito	-
	5308 - Contrapartida Programa de Apoio ao Investimento - PROINVESTE - BNDES	9.803.028,00
	6001 - Contrapartida a Operações de Crédito Recursos do Tesouro - Livres	1.526.850,62
	6292 - Contrapartida a Operações de Crédito - Salário-Educação	78.765.666,24
	6308 - Contrapartida a Operações de Crédito - Programa de Apoio ao Investimento - PROINVESTE - BNDES	93.229.355,47
	7005 - Contrapartida de Recursos Próprios - Fundações	39.894,30
	0096 - Tesouro - Alienação de Bens e Direitos	-
b	7096 - Recursos das Fundações Alienação de Bens e Direitos	82.385,34
	8096 - Recursos das Autarquias Alienação de Bens e Direitos	-
	8002 - Quota Melhoria de Pensões	-
	8027 - Convênio MPAS/IPERGS - COMPREV	-
	8108 - Recurso Próprio do IPERGS oriundo do Poder Executivo	-
c	8135 - Recurso Próprio do IPERGS oriundo das Autarquias	-
	8200 - Contribuição dos Servidores ao RPPS	-
	8201 - Contribuição Patronal ao RPPS/RS	-
	8202 - Contribuição para Cobertura do Déficit de Pensões	-
<b>Total</b>		<b>9.337.578.838,84</b>

c) às receitas de contribuições previdenciárias e para o plano de assistência médica dos servidores que, com a reestruturação do IPERGS, foram vinculadas ao recurso geral (8000) do RPPS e do IPE-SAÚDE.

Em 2013, a receita arrecadada teve as seguintes parcelas vinculadas, segundo a origem dos recursos, considerando-se, inclusive, o produto das respectivas aplicações financeiras, multas, restituições e anulação de Restos a Pagar:

Recursos	2012			2013		
	Arrecadação	Parcela Vinculada	%	Arrecadação	Parcela Vinculada	%
Estaduais	35.285.573.707,75	10.693.359.133,44	30,3	40.505.392.314,68	12.005.561.909,13	29,6
Federais	3.218.067.206,39	1.679.271.292,67	52,2	3.275.405.545,47	1.753.411.853,07	53,5
Municipais	2.938.258,76	2.938.258,76	100,0	902.576,71	902.576,71	100,0
Operações de Crédito	945.880.117,74	945.880.117,74	100,0	547.547.185,60	547.547.185,60	100,0
Exterior	1.228.311,48	1.228.311,48	100,0	2.212.732,95	2.212.732,95	100,0
Instituições Privadas	17.927.426,43	13.469.803,28	75,1	36.753.385,65	30.883.932,08	84,0
<b>Total</b>	<b>39.471.615.028,55</b>	<b>13.336.146.917,37</b>	<b>33,8</b>	<b>44.368.213.740,65</b>	<b>14.340.520.189,54</b>	<b>32,3</b>

Como se observa, o montante dos recursos vinculados representou pouco menos de 1/3 do total arrecadado no exercício, participação esta similar à verificada em 2012.

A Tabela 22 - Demonstrativo da Vinculação da Receita - evidencia de forma analítica as receitas e as respectivas parcelas vinculadas, segundo as suas origens.

## 7.1 – MOVIMENTAÇÃO FINANCEIRA DOS RECURSOS VINCULADOS

A movimentação financeira dos recursos vinculados é representada pelos valores recebidos e sua respectiva aplicação, que, conjugados com os saldos do exercício anterior, resultam nos novos saldos, que passam para o próximo exercício.

No exercício de 2013, as receitas e despesas vinculadas apresentaram o seguinte comportamento:

Recursos	Receita	Despesa	Recebimentos de Numerários	Transferências de Numerários	Resultado
					Resultado
Estaduais	12.005.561.909,13	13.015.706.396,70	473.989.149,19	57.061.593,04	(593.216.931,42)
Federais	1.753.411.853,07	1.553.978.328,12	275.320.789,48	365.907.909,29	108.846.405,14
Municipais	902.576,71	816.540,14	-	-	86.036,57
de Operações de Crédito	547.547.185,60	518.795.481,57	262.550.439,60	8.658,36	291.293.485,27
do Exterior	2.212.732,95	2.733.145,76	-	154,75	(520.567,56)
de Instituições Privadas	30.939.407,50	14.952.137,44	-	39.241,70	15.948.028,36
<b>Total</b>	<b>14.340.575.664,96</b>	<b>15.106.982.029,73</b>	<b>1.011.860.378,27</b>	<b>423.017.557,14</b>	<b>(177.563.543,64)</b>

Além do resultado acima, devem ser levados em conta mais os seguintes ajustes, referentes às transferências líquidas entre recursos orçamentários:

Em R\$			
Recursos	Inclusões	Exclusões	Total
Estaduais	438.944.997,10	342.332.562,69	96.612.434,41
Federais	314.201,98	48.467.023,83	(48.152.821,85)
Municipais	-	309.443,75	(309.443,75)
de Operações de Crédito	1.273,88	30.271.625,10	(30.270.351,22)
<b>Total</b>	<b>439.260.472,96</b>	<b>421.380.655,37</b>	<b>17.879.817,59</b>

Nas inclusões aos Recursos de Origem Estadual, destacam-se as provenientes de:

a) Recursos livres do Tesouro:

a.1) R\$ 138.654.886,64 para o recurso 0007 e R\$ 138.534.886,64 para o recurso 008, destinados ao pagamento de precatórios pela ordem cronológica de apresentação (art. 97, § 6º, do ADCT/CF) e pela ordem crescente de valor (art. 97, § 8º, do ADCT/CF e Decreto Estadual 47.470, de 13-10-2010), respectivamente; e

a.2) R\$ 98.625.954,97 para o recurso 1157 – Rendimentos de Depósitos Judiciais – FRPJ –, correspondente aos rendimentos líquidos da parcela dos depósitos judiciais creditados para o FRPJ, depósitos estes utilizados pelo Tesouro do Estado, conforme a Lei 12.069-04;

Nos recursos de Origem de Operações de Créditos, destaca-se a exclusão de R\$ 30.145.577,43, transferidos do Recurso orçamentário 0308 - Programa de Apoio ao Investimento - PROINVESTE - BNDES para o recurso 0001 - Recursos do Tesouro Livres, em razão de despesas realizadas com recursos do Tesouro, a partir de 01-01-2012, destinados a viabilizar a execução de programas de desenvolvimento integrado constantes do plano plurianual e leis orçamentárias do Estado.

Nos Recursos de Origem Federal, destaca-se a exclusão de R\$ 46.288.941,46 transferidos do Recurso 0295 - Compensação Financeira para Utilização de recursos Hídricos - para o Recurso 0167 - Fundo de Reforma Estadual - FRE, conforme Lei Estadual 14.152, de 20-12-2012.

Em conformidade com essa Lei Estadual, foi efetuada a transferência dos saldos dos passivos potenciais dos Fundos e Receitas Vinculadas ao Poder Executivo Estadual, excetuadas as transferências da União e dos Municípios, bem como dos Fundos e Receitas Vinculadas estabelecidas por legislação federal, no montante de R\$ 109.763.686,65, para o Recurso 0167 - Fundo de Reforma Estadual – FRE –, conforme tabela que se segue.

Em R\$	
RECURSO	VALOR TRANSFERIDO
0102 - Multas de Infração de Trânsito - Convênio DAER-BM/PMPA 371-2009	14.103.597,64
0188 - Receitas de Comercialização de Sementes - Projeto Troca-Troca	619.340,48
0295 - Compensação Financeira pela Exploração de Recursos Hídricos	46.288.941,46
0926 - PRÓ-RURAL 2000 - BIRD - Operação de Crédito Externa	120.807,65
1100 - Fundo de Desenvolvimento Regional - FUNDOREGIONAL	12.580.200,00
1151 - Receitas Vinculadas ao FESAG - Fundo Estadual de Seguro Agrícola	20.287,25
1158 - Receitas Vinculadas ao FAC/RS	500.000,00
1159 - Receitas Vinculadas ao FEAS	132.502,93
1168 - Receitas Vinculadas ao FOMENTAR/RS	25.582.213,53
1172 - Receitas Vinculadas e Advindas de Alienações de Bens Imóveis - Leis 10.793 e 10.794-96	9.815.795,71
<b>TOTAL</b>	<b>109.763.686,65</b>

Considerando-se o comportamento das receitas e despesas vinculadas, incluindo-se as transferências líquidas de numerários, constata-se que a arrecadação de recursos superou a arrecadação em R\$ 177.563.543,64, montante que, acrescido dos ajustes efetuados, relativos às transferências de recursos de R\$ 17.879.817,59, resultou na diminuição do saldo financeiro potencial em R\$ 159.683.726,05.

A conjugação desta movimentação dos recursos vinculados com os saldos do exercício anterior e com o que passou para o próximo exercício pode ser assim demonstrada:

		Em R\$
Discriminação	Movimentação	Saldo a Empenhar
<b>a) Recursos Estaduais</b>		
Saldo do Exercício Anterior	1.037.237.299,43	
Receita Arrecadada	12.005.561.909,13	
Despesa Empenhada	(13.015.706.396,70)	
Valores Incluídos	438.944.997,10	
Valores Excluídos	(342.332.562,69)	
Transferências de Numerário	416.927.556,15	540.632.802,42
<b>b) Recursos Federais</b>		
Saldo do Exercício Anterior	1.150.045.753,30	
Receita Arrecadada	1.753.411.853,07	
Despesa Empenhada	(1.553.978.328,12)	
Valores Incluídos	314.201,98	
Valores Excluídos	(48.467.023,83)	
Transferências de Numerários	(90.587.119,81)	1.210.739.336,59
<b>c) Recursos Municipais</b>		
Saldo do Exercício Anterior	1.172.946,20	
Receita Arrecadada	902.576,71	
Despesa Empenhada	(816.540,14)	
Valores Excluídos	(309.443,75)	949.539,02
<b>d) Recursos de Operações de Crédito</b>		
Saldo do Exercício Anterior	700.765.498,84	
Receita Arrecadada	547.547.185,60	
Despesa Empenhada	(518.795.481,57)	
Valores Incluídos	1.273,88	
Valores Excluídos	(30.271.625,10)	
Transferências de Numerário	262.541.781,24	961.788.632,89
<b>e) Recursos do Exterior</b>		
Saldo do Exercício Anterior	560.167,48	
Receita Arrecadada	2.212.732,95	
Despesa Empenhada	(2.733.145,76)	
Transferências de Numerário	(154,75)	39.599,92
<b>f) Recursos de Instituições Privadas</b>		
Saldo do Exercício Anterior	36.096.273,21	
Receita Arrecadada	30.939.407,50	
Despesa Empenhada	(14.952.137,44)	
Transferências de Numerário	(39.241,70)	52.044.301,57
<b>Total</b>		<b>2.766.194.212,41</b>

A diminuição do saldo dos recursos vinculados, de R\$ 159.683.726,05, representa decréscimo de 5,4576346% sobre a Situação Líquida Financeira Potencial – SLFP - do exercício anterior, de R\$ 2.925.877.938,46, totalizando a SLFP, no exercício atual, de R\$ 2.766.194.212,41, conforme demonstrado a seguir:

Em R\$			
<b>Títulos</b>	<b>Saldo 31-12-2012</b>	<b>Movimento</b>	<b>Saldo 31-12-2013</b>
<b>ATIVO POTENCIAL</b>	<b>(715.833.033,98)</b>	<b>(177.893.852,81)</b>	<b>(893.726.886,79)</b>
Recursos Estaduais	(713.046.847,66)	(177.320.779,65)	(890.367.627,31)
Recursos Federais	(1.536.389,91)	(573.073,16)	(2.109.463,07)
Recursos de Operações de Crédito	(1.249.796,41)	0,00	(1.249.796,41)
<b>PASSIVO POTENCIAL</b>	<b>3.641.710.972,44</b>	<b>18.210.126,76</b>	<b>3.659.921.099,20</b>
Recursos Estaduais	1.750.284.147,09	(319.283.717,36)	1.431.000.429,73
Recursos Federais	1.151.582.143,21	61.266.656,45	1.212.848.799,66
Recursos Municipais	1.172.946,20	(223.407,18)	949.539,02
Recursos de Operações de Crédito	702.015.295,25	261.023.134,05	963.038.429,30
Recursos do Exterior	560.167,48	(520.567,56)	39.599,92
Recursos de Instituições Privadas	36.096.273,21	15.948.028,36	52.044.301,57
<b>SITUAÇÃO LÍQUIDA</b>	<b>2.925.877.938,46</b>	<b>(159.683.726,05)</b>	<b>2.766.194.212,41</b>
Recursos Estaduais	1.037.237.299,43	(496.604.497,01)	540.632.802,42
Recursos Federais	1.150.045.753,30	60.693.583,29	1.210.739.336,59
Recursos Municipais	1.172.946,20	(223.407,18)	949.539,02
Recursos de Operações de Crédito	700.765.498,84	261.023.134,05	961.788.632,89
Recursos do Exterior	560.167,48	(520.567,56)	39.599,92
Recursos de Instituições Privadas	36.096.273,21	15.948.028,36	52.044.301,57

Essa diminuição teve a seguinte composição:

Em R\$	
<b>Origem</b>	<b>Valor</b>
Recursos Estaduais	(496.604.497,01)
Recursos Federais	60.693.583,29
Recursos Municipais	(223.407,18)
Recursos de Operações de Crédito	261.023.134,05
Recursos do Exterior	(520.567,56)
Recursos de Instituições Privadas	15.948.028,36
<b>Total</b>	<b>(159.683.726,05)</b>

A diminuição do saldo da Situação Líquida Financeira Potencial - SLFP se deveu, principalmente, ao significativo decréscimo de R\$ 496,6 milhões nos recursos de origem estadual, em comparação com o aumento de R\$ 261 milhões, R\$ 60,7 milhões e R\$ 15,9 milhões, respectivamente, nas operações de crédito, recursos de origem federal e de instituições privadas.

As movimentações (acréscimos e reduções) ocorridas no saldo de recursos estaduais estão apresentadas no quadro a seguir:

	Em R\$
Recurso	Movimentação
8300 - Receitas Vinculadas ao Regime Próprio de Previdência Social - IPERGS	62.385.368,58
8508 - Transferências do Tesouro para Pagamento de Precatórios - Outras Modalidades	29.688.933,20
8603 - Custeio de RPVs	28.803.241,51
8013 - Receitas de Serviços do DETRAN Vinculadas ao FESP - Lei 10.847-96	27.249.919,25
1185 - FUNDEB	22.525.877,14
8312 - Receitas Vinculadas ao Regime Próprio de Previdência Social - Militares	20.758.833,62
1157 - Rendimentos Referentes Depósitos Judiciais - FRPJ	19.047.580,61
1100 - Fundo de Desenvolvimento Regional - FUNDOREGIONAL	14.062.044,91
1169 - Receitas Vinculadas ao Fundo de Modernização da Secretaria da Fazenda - FUNSEFAZ/RS	12.954.106,71
8303 - Receitas Vinculadas ao Regime Próprio de Previdência Social - Tribunal de Justiça	10.396.859,82
0167 - Receitas Vinculadas ao Fundo de Reforma do Estado - FRE	(528.025.927,81)
8507 - Transferências do Tesouro para Pagamento de Precatórios - Ordem Cronológica	(121.069.388,09)
0103 - Pagamento de Requisições de Pequeno Valor - RPVs	(99.338.234,70)
1168 - Receitas Vinculadas ao FOMENTAR/RS	(25.582.213,53)
0007 - Pagamento de Precatórios - Ordem Cronológica	(11.736.014,74)
0183 - Receitas Financeiras Vinculadas ao Poder Judiciário	(10.069.832,55)
Outros Recursos	51.344.349,06
<b>Total</b>	<b>(496.604.497,01)</b>

As movimentações (acréscimos e reduções) ocorridas no saldo de recursos de operações de crédito estão apresentadas no quadro a seguir:

	Em R\$
Recurso	Movimentação
0309 - Programa de Consolidação do Equilíbrio Fiscal - PROCONFIS - BID	332.686.935,26
0305 - Programa Apoio Retomada Desenvolvimento - PROREDES - BNDES	98.198.939,49
0374 - Programa Modernização Fiscal - PROFISCO	18.613.828,84
0308 - Programa Apoio ao Investimento - PROINVESTE - BNDES	(163.782.764,90)
0306 - Programa Apoio Retomada Desenvolvimento - PROREDES - BIRD	(25.250.766,92)
Outros Recursos	556.962,28
<b>Total</b>	<b>261.023.134,05</b>

As movimentações (acréscimos e reduções) ocorridas no saldo de recursos federais estão apresentadas no quadro a seguir:

	Em R\$
Recurso	Movimentação
0217 - Cota-Parte Fundo de Participação dos Estados - FUNDURBANO	62.760.327,84
2218 - Convênio MCID-SEHABS TC 35083253-11 - Abastecimento Água - Erechim	23.345.890,19
0298 - Salário-Educação - Municípios	17.989.074,60
2076 - Convênio MDS-STDS 756535-10 - Beneficiamento Famílias de Áreas Rurais Atingidas pela Seca	12.713.592,28
2192 - Convênio MDS-SDR 777118 - Tec. Sociais ao Acesso à Água para Produção Alimentos para Autoconsumo	10.698.489,13
0292 - Salário-Educação	(68.103.526,18)
0295 - Compensação Financeira pela Exploração de Recursos Hídricos	(35.078.709,69)
0231 - Cota-Parte Intervenção do Domínio Econômico - Parte do Estado	(12.634.960,46)
0232 - Cota-Parte CIDE - Recuperação e Man. da Malha Rodoviária Estadual - Contrato BIRD-DAER	(12.057.557,46)
2173 - Transferência MI-DEFESA CIVIL - Socorro Assistência Serviços Essenciais	(10.234.834,73)
Outros Recursos	71.295.797,77
<b>Total</b>	<b>60.693.583,29</b>

As movimentações (acréscimos e reduções) ocorridas no saldo de recursos de instituições privadas estão apresentadas no quadro a seguir:

	Em R\$
<b>Recurso</b>	<b>Movimentação</b>
2502 - Contrato BNDES-SDR	11.459.685,82
8207 - Convênio FENASEG-DPVAT/DETRAN 2-08	4.618.461,37
Outros Recursos	(130.118,83)
<b>Total</b>	<b>15.948.028,36</b>

## 7.2 – BALANÇO FINANCEIRO POTENCIAL

O saldo do exercício anterior mais o resultado da movimentação, demonstrado no Item 7.1, resultam na nova situação potencial, denominada Balanço Financeiro Potencial, cujos valores globais, por origem de recurso, estão assim constituídos:

	Em R\$	
<b>Origem do Recurso</b>	<b>Ativo</b>	<b>Passivo</b>
Recursos Estaduais	890.367.627,31	1.431.000.429,73
Recursos Federais	2.109.463,07	1.212.848.799,66
Recursos Municipais	-	949.539,02
Recursos de Operações de Crédito	1.249.796,41	963.038.429,30
Recursos do Exterior	-	39.599,92
Recursos de Instituições Privadas	-	52.044.301,57
Saldo Financeiro Potencial	2.766.194.212,41	-
<b>Total</b>	<b>3.659.921.099,20</b>	<b>3.659.921.099,20</b>

A distribuição do Saldo Financeiro Potencial por Poder concentra-se no Executivo, conforme se verifica no quadro a seguir:

	Em R\$	
<b>Recursos</b>	<b>Saldos</b>	<b>% no Total</b>
<b>1 - PODER EXECUTIVO</b>	<b>2.445.805.685,65</b>	<b>88,42</b>
Origem Estadual	1.111.066.681,36	40,17
Origem Federal	1.212.394.021,27	43,83
Origem Municipal	949.539,02	0,03
Operações de Crédito	963.038.429,30	34,81
Exterior	39.599,92	0,00
Instituições Privadas e Pessoas Físicas	52.044.301,57	1,88
(-) Saldos negativos	(893.726.886,79)	(32,31)
<b>2 - PODER LEGISLATIVO</b>	<b>4.312.209,77</b>	<b>0,16</b>
Origem Estadual	4.312.209,77	0,16
<b>3 - PODER JUDICIÁRIO</b>	<b>293.391.868,82</b>	<b>10,61</b>
Origem Estadual	293.063.535,72	10,59
Origem Federal	328.333,10	0,01
<b>4 - MINISTÉRIO PÚBLICO</b>	<b>22.684.448,17</b>	<b>0,82</b>
Origem Estadual	22.558.002,88	0,82
Origem Federal	126.445,29	0,00
<b>Total</b>	<b>2.766.194.212,41</b>	<b>100,00</b>

A Tabela 23 demonstra analiticamente o Balanço Financeiro Potencial de cada Poder, discriminado por Recursos, segundo suas origens.

## 7.3 – O EFEITO DOS SALDOS DE RECURSOS VINCULADOS SOBRE A SITUAÇÃO LÍQUIDA FINANCEIRA

Os saldos dos recursos vinculados, conjugados com a situação líquida financeira real, permitem evidenciar a situação líquida financeira ajustada.

### 7.3.1 – SITUAÇÃO LÍQUIDA FINANCEIRA REAL

A situação líquida financeira real corresponde ao saldo patrimonial financeiro do exercício anterior mais o resultado financeiro do exercício ora concluído, ajustado pelas variações qualitativas líquidas, ou seja:

	Em R\$
<b>Título</b>	<b>Valor</b>
Saldo Patrimonial Financeiro - 2012	(3.402.676.624,68)
Déficit Financeiro do Exercício Ajustado	(1.393.815.657,74)
<b>Saldo Patrimonial Financeiro Atual</b>	<b>(4.796.492.282,42)</b>

A origem do resultado financeiro, ajustado pelas variações qualitativas líquidas, déficit de R\$ 1.393.815.657,74, é a seguinte:

	Em R\$		
<b>Título</b>	<b>Recursos Vinculados</b>	<b>Recursos Não Vinculados</b>	<b>Total</b>
Receita	14.340.575.664,96	30.027.693.551,11	44.368.269.216,07
Despesa	(15.106.982.029,73)	(30.655.281.589,98)	(45.762.263.619,71)
Variações Passivas	-	(70,00)	(70,00)
Variações Ativas Qualitativas	-	269.779,78	269.779,78
Variações Passivas Qualitativas	-	(90.963,88)	(90.963,88)
<b>Resultado</b>	<b>(766.406.364,77)</b>	<b>(627.409.292,97)</b>	<b>(1.393.815.657,74)</b>

As variações passivas de R\$ 70,00 referem-se à baixa de numerário da FTSP.

As variações qualitativas ativas de R\$ 269.779,88 referem-se a créditos de correção monetária e outros encargos sobre avais sem registro da respectiva receita orçamentária.

As variações qualitativas passivas de R\$ 90.963,88 referem-se a acertos contábeis de dívida ativa não tributária sem registro da respectiva despesa orçamentária.

O Resultado Financeiro por Recurso está apresentado no Gráfico 5.

O Saldo Patrimonial Financeiro está comprovado no Balanço Patrimonial, assim sintetizado:

	Em R\$
<b>Título</b>	<b>Valor</b>
Ativo Financeiro Real	14.805.302.410,34
Passivo Financeiro Potencial	19.601.794.692,76
<b>Saldo Patrimonial Financeiro Real</b>	<b>(4.796.492.282,42)</b>

### 7.3.2 – SITUAÇÃO LÍQUIDA FINANCEIRA AJUSTADA

A Situação Líquida Financeira Ajustada – SLFA - é obtida pelo acréscimo da Situação Líquida Financeira Potencial à da Situação Líquida Financeira Real.

Em R\$	
Título	Valor
Saldo Financeiro Real	(4.796.492.282,42)
Saldo Financeiro Potencial	(2.766.194.212,41)
<b>Saldo Financeiro Ajustado</b>	<b>(7.562.686.494,83)</b>

Este Saldo Financeiro Ajustado tem a seguinte origem:

Em R\$	
Título	Valor
Situação Líquida Financeira Ajustada de 2012	(6.328.554.563,14)
Déficit Financeiro do Exercício	(1.393.815.657,74)
Varição do Saldo dos Recursos Vinculados	159.683.726,05
<b>Situação Líquida Financeira Ajustada de 2013</b>	<b>(7.562.686.494,83)</b>

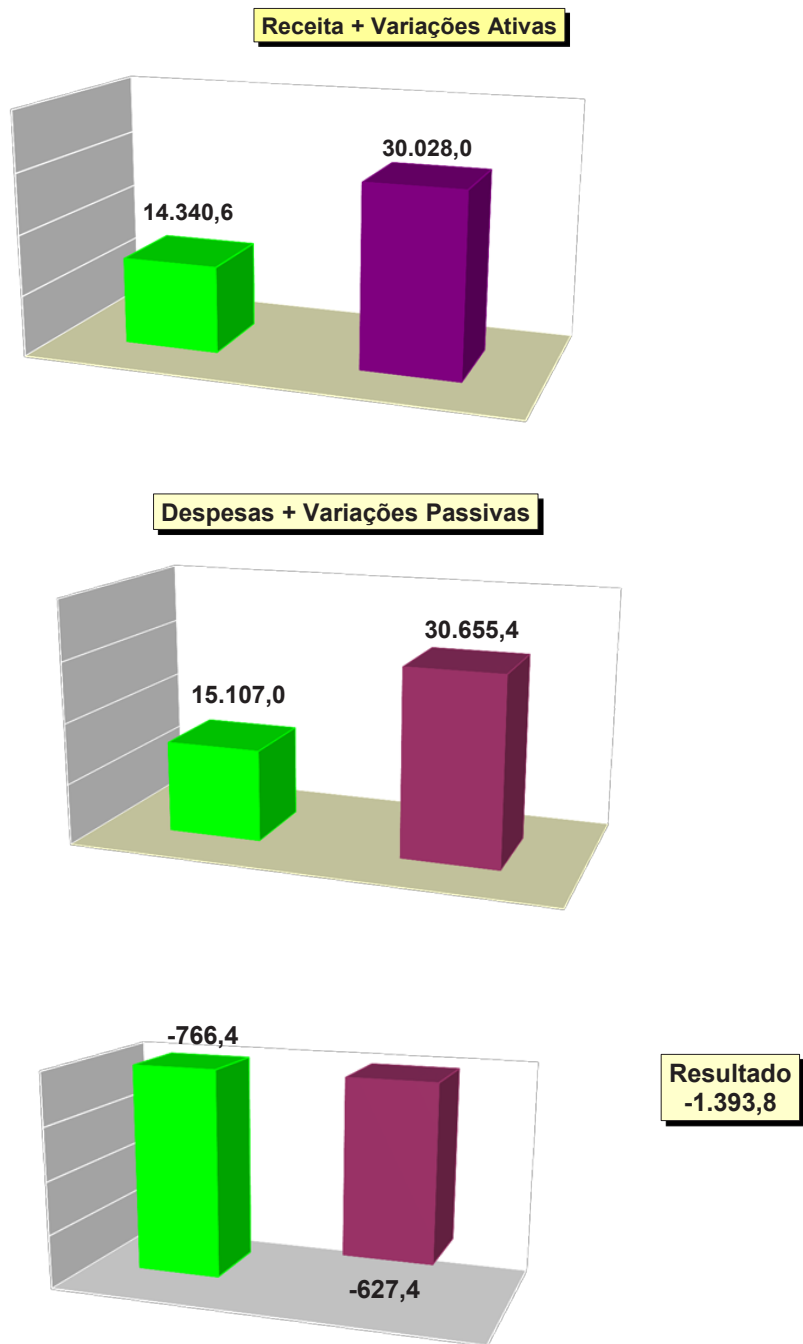
A Situação Líquida Financeira Ajustada está demonstrada pelo confronto entre o Ativo e o Passivo Financeiro Ajustados, que compreende o Balanço Financeiro Ajustado.

Em R\$	
Discriminação	Saldos
<b>1. Ativo Financeiro Ajustado</b>	<b>15.699.029.297,13</b>
<b>Real</b>	<b>14.805.302.410,34</b>
Disponível	841.162.635,54
Vinculado em C/C Bancária	12.033.732.419,53
Realizável	1.930.407.355,27
<b>Potencial</b>	<b>893.726.886,79</b>
Recursos Estaduais	890.367.627,31
Recursos Federais	2.109.463,07
Recursos de Operações de Crédito	1.249.796,41
<b>2. Passivo Financeiro Ajustado</b>	<b>23.261.715.791,96</b>
<b>Real</b>	<b>19.601.794.692,76</b>
Restos a Pagar Processados	984.947.553,67
Restos a Pagar Não Processados	1.132.308.533,56
Serviço da Dívida a Pagar	0,02
Depósitos	17.333.676.828,50
Diversos	150.861.777,01
<b>Potencial</b>	<b>3.659.921.099,20</b>
Recursos Estaduais	1.431.000.429,73
Recursos Federais	1.212.891.470,56
Recursos Municipais	949.539,02
Recursos de Operações de Crédito	963.038.429,30
Recursos do Exterior	39.599,92
Recursos de Instituições Privadas	52.001.630,67
<b>3. Situação Líquida Financeira Ajustada</b>	<b>7.562.686.494,83</b>

A conjugação do déficit financeiro real com o déficit potencial, ajustado pelas variações qualitativas líquidas, resulta na situação líquida financeira ajustada deficitária de R\$ 7.562.686.494,83, ou seja, estaria faltando o referido valor para que o Estado pudesse saldar as obrigações do seu passivo financeiro e as despesas a empenhar correspondentes aos saldos de recursos vinculados. Este valor representa um aumento do déficit na situação líquida financeira de 19,5010080008%, em relação ao do ano anterior, de R\$ 6.328.554.563,14, no montante de R\$ 1.234.131.931,69, na seguinte composição:

	Em R\$
Título	Valor
Aplicação Líquida de Recursos Vinculados	766.406.364,77
Transferências Líquidas de Numerários dos Recursos Vinculados	(588.842.821,13)
Transferências Líquidas de Saldo Potencial dos Recursos Vinculados	(17.879.817,59)
Défice Financeiro do Exercício Ajustado	(1.393.815.657,74)
<b>Valor do Aumento da Situação Líquida Financeira Negativa</b>	<b>(1.234.131.931,69)</b>

**Gráfico 4 - Resultado Financeiro por Recurso  
Exercício de 2013**



- valores em R\$ milhões.

■ Recursos Vinculados  
■ Recursos Não Vinculados

## Tabela 22 - Vinculação da Receita Exercício de 2013

ESPECIFICAÇÃO	TOTAL ARRECADADO R\$	PARCELA VINCULADA R\$	RECURSO	VINCULAÇÃO FINALIDADE
<b>1 - RECURSOS DE ORIGEM ESTADUAL</b>	<b>40.505.392.314,68</b>	<b>12.005.561.909,13</b>		
Pagamento de Precatórios - Ordem Cronológica	3.265.885,59	3.265.885,59	7	Atender ao parágrafo 6º, art. 97 do ADCT da Emenda Constitucional Federal 62
Receitas de Concursos do Fundo de Reparelhamento da PGE	56.846,19	56.846,19	100	Concursos
Fundo Estadual de Defesa Civil - FUNDEC/RS	620.653,99	620.653,99	101	Ações de Defesa Civil para Prevenção e Respostas Relativas aos Desastres
Multas de Infração de Trânsito - Convênio DAER-BM/PMPA 371-2009	25.882.685,97	25.882.685,97	102	Sinalização, Eng. de Tráfego, de Campo, Polic., Fisc. e Educação de Trânsito (art. 320, Lei Fed. 9.503)
Pagamento de Requisições de Pequeno Valor - RPVs	126.404,56	126.404,56	103	Obrigações de Decisões Judiciais Transitadas em Julgado até 40 SM (Lei Est. 13.756)
Imposto sobre Transmissão de Bens Imóveis - ITBI	3.434.828,76	1.717.413,92	111	Participação dos Municípios no ITBI
		289,68	111	Participação do FUNSEFAZ no ITBI
		1.511,53	114	Contribuição ao FRP sobre a Taxa Judiciária
Taxa Judiciária - Fundo de Reparelhamento do Poder Judiciário - FRPJ	503,80	503,80	115	Contribuição ao Fundo Penitenciário sobre a Taxa Judiciária
Taxa Judiciária - Fundo Penitenciário - FUNDOPEN	1.832.675.682,14	1.019.465.096,42	116	Participação dos Municípios no IPVA
Imposto sobre a Propriedade de Veículos Automotores - IPVA		23.403.398,20	1169	Participação do FUNSEFAZ no IPVA
		6.015.134.372,29	118	Participação dos Municípios no ICMS
ICMS	20.450.906.030,54	31.907.017,00	1169	Participação do FUNSEFAZ no ICMS
		289.790.303,26	1169	Participação do FUNSEFAZ no ITCMD
Imposto de Transmissão <i>Mortis Causae</i> e Doação (ITCMD)		9.386.570,98	132	Custeamento e Financiamento Referentes ao Des. da Vitivinicultura Estadual
FUNDOVITIS	17.385.342,45	17.385.342,45	141	Apoio Suplementar aos Programas de Trabalho para o Des. do Setor Primário
Receitas de Serviços de Saúde	425.261,96	425.261,96	142	Contribuição ao FES
Receitas Operacionais do Fundo Penitenciário	8.245.140,24	8.245.140,24	143	Apoio Suplementar aos Programas de Trabalho do Sistema Penitenciário
Fundo de Reparelhamento do Poder Judiciário - FRPJ	7.666.465,53	7.666.465,53	144	Apoio Suplementar aos Programas de Trabalho do Poder Judiciário
Receitas Vinculadas ao Fundo de Reparelhamento da PGE - FURPGE	19.580.447,25	19.580.447,25	161	Apoio Suplementar aos Programas de Trabalho da Procuradoria-Geral
Receitas Vinculadas ao Fundo Estadual de Apoio ao Desenv. dos Pequenos	7.224.330,12	7.224.330,12	162	Apoio Suplementar aos Programas de Trabalho da Defensoria Pública
Estabelecimentos Rurais - FEAPER	5.719,82	5.719,82	163	Financiamento Pequenos Estabelecimentos Rurais com Vista à Elevação de seus Índices de Produção e Produtividade e Melhoria das Condições de Vida dos Trabalhadores Rurais
Receitas Vinculadas ao Fundo de Reparelhamento do MP - FRMP	3.935.320,49	3.935.320,49	164	Apoio Suplementar aos Programas de Trabalho do Ministério Público
Receitas Vinculadas ao Fundo de Reforma do Estado - FRE	340.346.679,88	340.346.679,88	167	Fundos - FPC, ESTRADAS DO SUL e FUNDOREGIONAL - Redução da Dívida Fundada; Investimentos e Empreendimentos Estratégicos Privados e Suprimento Transitório de Insuficiências, Tesouro
Receitas Operacionais do FESP (FUNDESP)	659,51	659,51	169	Apoio, em caráter supletivo, às Atividades e Projetos da Secretaria de Justiça e da Segurança
Receitas Operacionais do Fundo Especial da Segurança Pública - FESP - BM	11.528.394,50	11.528.394,50	170	Apoio Suplementar aos Programas de Trabalho da Brigada Militar
Receitas Operacionais do Fundo Especial da Segurança Pública - FESP - PC	900.199,47	900.199,47	171	Apoio Suplementar aos Programas de Trabalho da Polícia Civil
Receitas de Doações ao Fundo Estadual para a Criança e o Adolescente	3.024.929,18	3.024.929,18	172	Atendimento, Promoção, Proteção e Defesa da Criança e do Adolescente
Receitas Operacionais do Fundo Especial da Segurança Pública - FESP - CGP	17.103.958,08	17.103.958,08	174	Apoio Suplementar aos Programas de Trabalho da Coordenadoria-Geral de Perícias
Receitas Financeiras Vinculadas ao Ministério Público	1.491,05	1.491,05	175	Recargas Financeiras - Ministério Público
Receitas Vinculadas ao Fundo de Desenvolvimento Florestal - FUNDEFLO	3.092.136,35	3.092.136,35	176	Execução da Política Florestal
Receitas Vinculadas ao Fundo Estadual de Hab. de Interesse Social - FEHIS	674.196,60	674.196,60	177	Políticas Habitacionais para a População de Menor Renda
Receitas Financeiras Vinculadas ao Poder Legislativo	456.136,40	456.136,40	179	Aplicação Financeira - Poder Legislativo
Receita de Serviços de Saúde - SUS	3.897.391,25	3.897.391,25	182	Contribuição ao SUS
Receitas de Serviços Vinculadas ao Poder Judiciário	9.429.192,07	9.429.192,07	183	Aplicação Financeira - Poder Judiciário
Receitas de Comercialização de Sementes - Projeto Troca-Troca	12.804,00	12.804,00	188	Contribuição ao Fundo Penitenciário
Multas Decorrentes de Sentenças Penais	814.855,95	814.855,95	194	Contribuição ao DAER para Outras Despesas Correntes
Receitas Vinculadas ao Fundo de Apoio à Inclusão Produtiva - FEAP	6.182.681,21	6.182.681,21	196	Apoio à Inclusão Produtiva
Manutenção e Serviços de Rodovias	685.431,66	685.431,66	197	Participação dos Municípios nas Multas de Infração de Trânsito, nas Vias Públicas Municipais
Multas de Infração de Trânsito - Participação dos Municípios	4.826,50	4.826,50	198	conforme artigo 144 da Constituição Estadual de 1989 - Alteração de Registro de Veículo
Receitas Vinculadas ao FESP	11.599,19	11.599,19	199	Inventivo Investimentos Recebidos de Menor Desenvolvimento
Fundo de Desenvolvimento Regional - FUNDOREGIONAL	26.642.244,91	26.642.244,91	1101	conforme artigo 144 da Constituição Estadual de 1989 - Alteração de Registro de Veículo
Construção Malha Rodoviária	4.040,83	4.040,83	1101	Contribuição ao FESP - Taxa de Serviços de Trânsito - Construção e Recuperação da Malha Rodoviária Estadual
Receitas do Fundo Estadual de Defesa do Consumidor - FECON	2.461.150,62	2.461.150,62	1130	Custeio e/ou Financiamento das Ações referentes à Política Estadual de Relações do Consumo
FUNDOVINOS	1.407.260,46	1.407.260,46	1147	Custeio e/ou Financiamento das Ações e Projetos da Política de Desenvolvimento da Ovinocultura
Receitas Vinculadas ao Fundo Estadual do Meio Ambiente - FEM	9.993.596,84	9.993.596,84	1150	Proteção e Conservação do Meio Ambiente

Continua

## Tabela 22 - Vinculação da Receita Exercício de 2013

Continuação	ESPECIFICAÇÃO	TOTAL ARRECADADO R\$	PARCELA VINCULADA R\$	RECURSO	VINCULAÇÃO FINALIDADE
Receitas Vinculadas ao Fundo Estadual de Sanidade Animal - FESA		48.864,35	48.864,35	1152	Atões de Indenização pelo Abate e Sacrifício Sanitário de Animais
Receitas Vinculadas ao Fundo Previdenciário		84,71	84,71	1153	Contribuição ao Fundo Previdenciário
Receitas de Rendimentos de Depósitos Judiciais - FRPJ		75.625.038,65	75.625.038,65	1157	Gerenciamento Financeiro dos Depósitos Judiciais pelo Poder Judiciário
Receitas Vinculadas ao Fundo de Apoio à Cultura do RS - FAC/R		7.701.894,07	7.701.894,07	1158	Financiamento de Projetos Culturais de Pessoas Físicas e Jurídicas de Direito Público e Privado à Fomentação da Produção Artístico-Cultural do RS
Receitas Vinculadas ao Fundo de Respeitamento do TCE - FRFCE		1.407.339,94	1.407.339,94	1161	Apoio Suplementar aos Programas do Tribunal de Contas
Receitas Vinculadas ao FESP - FESP		10.980.757,71	10.980.757,71	1165	Convênio Hospitalar da Brigada Militar x IPERGS
Receitas Vinculadas ao Fundo Estadual de Gestão Patrimonial - FEGEP		4.749.320,45	4.749.320,45	1166	Racionalização e Modernização da Gestão do Patrimônio Imobiliário
Receitas Vinculadas ao Fundo de Mod. e Resp. da SEFA - FUNSEFAZ/RS - Outros Tributos		9.093.493,31	9.093.493,31	1169	Combate à Evasão Fiscal, Melhoria do Gasto Público e do Controle Interno
Receitas Vinculadas ao Tribunal de Justiça		192.840.656,47	192.840.656,47	1170	Taxa de Custas e Emolumentos Judiciais - Lei 12.613-06
Receitas de Alienação de Imóveis		964.932,08	964.932,08	1172	Infraestrutura Básica na Atualização, Manutenção, Conservação, Segurança e Fiscalização dos Distritos Industriais do Estado e dos Municípios
Retorno de Financiamento do FUNDOPIMES		9.310.109,87	9.310.109,87	1180	Financiamento Ações para o Desenvolvimento das Municipalidades e da Administração Pública Municipal
Receitas Vinculadas ao Fundo Estadual de Gestão Patrimonial - FEGEP		436.704,80	436.704,80	1181	Racionalização e Modernização da Gestão do Patrimônio Imobiliário - Despesas de Capital
Autarquia Certificadora		35,72	35,72	1184	
FUNDEB		3.437.930.984,02	3.437.930.984,02	1185	Manutenção e Desenvolvimento Educação Básica Pública e Valorização Trabalhadores Educação
Fundo Notarial e Registral - FUNORE		43.893.527,89	43.893.527,89	1186	Manutenção dos Serviços Prestados pelo FUNORE e pelos Colegios Notarial e Registral
Receitas Vinculadas ao FES		423.976,71	423.976,71	1189	Resarcimento a Usuários e Desenvolvimento de Programas de Conscientização e Informação, Relativos às Cobranças Indevidas no Sistema Único de Saúde
Fundo de Desenvolvimento do Turismo - FUNDETUR		1.260.060,08	1.260.060,08	1190	Desenvolvimento do Setor Turístico
Fundo Notarial e Registral - FUNORE - PJ - Selo Digital PJ Receita		536.295,88	536.295,88	1191	Resarcimento Despesas de Fisc. e dos Atos Notariais e de Registro e Provimento de Outros Serviços
Fundo Notarial e Reg. - FUNORE - PJ - Selo Dig. Serventias Ato. Gratuitos		460.552,78	460.552,78	1192	Compensação dos Serviços Notariais e de Registros pelos Atos Gratuitos Praticados por Imposição Legal
Fundo Notarial e Reg. - FUNORE - PJ - Selo Digital Serv. Comp. de Renda		38.836,50	38.836,50	1193	Renda Mínima à Manutenção dos Serviços Notariais e de Registro Deficitários
Transferência do Instituto-geral de Perícias do Ministério Público e Poder Judiciário		3.202,41	3.202,41	1684	Contribuição ao Fundo Especial de Segurança Pública - FESP
Multas por Atraso na Devolução de Material Bibliográfico - UERGS		10.144.111,97	10.144.111,97	2002	Transferências dos Recursos do Judiciário Não Destinados a Atividades Específicas
Receitas Sistema Estadual Transporte Metropolitano Coletivo Passageiros		7.155.937,21	7.155.937,21	7053	Desenvolvimento do Ensino, Pesquisa e Extensão
Custeio de RPVs		4.687,34	4.687,34	7603	Política de Transporte Coletivo Metropolitano de Passageiros, com Características Urbanas
Receitas Cursos de Extensão - UERGS		4.450,00	4.450,00	7743	Desenvolvimento do Ensino, Pesquisa e Extensão
Receitas do DETRAN, Vinculadas ao FESP - Lei 8.961-89		73.206.229,14	73.206.229,14	8008	Receitas do Departamento Estadual de Trânsito Vinculadas ao FESP - Lei 8.961-89
Receitas do DETRAN, Vinculadas ao FESP - Lei 10.847-96		92.365.111,42	92.365.111,42	8013	Receitas do DETRAN Vinculadas ao FESP conforme Lei 10.847-96
Multas de Infração de Trânsito Aplicadas pelo BPR - DAER		25.278.258,49	25.278.258,49	8015	Sinalização e Segurança Viária, Segurança de Trânsito e Assistência ao Usuário de Via
Multas de Infração de Trânsito Aplicadas por Cont. Eletrônicos - DAER		7.015.397,60	7.015.397,60	8016	Atividades e Projetos relacionados à Atuação do DAER
Tarifa de Pedágio RS 135		2.502.014,43	2.502.014,43	8017	Manutenção, Conservação e Restauração da RS 135 e do Acesso Principal dos Municípios Linderos
Tarifa de Pedágio RS 239		3.303.049,32	3.303.049,32	8018	Manutenção, Conservação e Restauração da RS 239 e do Acesso Principal dos Municípios Linderos
Tarifa de Pedágio RS 240		3.886.099,51	3.886.099,51	8018	Manutenção, Conservação e Restauração da RS 240 e do Acesso Principal dos Municípios Linderos
Receitas Provenientes de Utilização e Com. das Faixas de Domínio		1.215.184,37	1.215.184,37	8028	Manutenção, Conservação e Restauração da RS 240 e do Acesso Principal dos Municípios Linderos
Participação na Remuneração de Serviços Concedidos - Pedágios DAER		7.354.013,16	7.354.013,16	8029	Atividades e Projetos relacionados à Atuação do DAER
Multas de Infração de Trânsito Destinadas ao BPR - BPR		10.729.224,93	10.729.224,93	8030	Segurança e Patrulhamento de Rodovias e Instalações
Pesquisa de Desenvolvimento do Instituto Rio-grandense do Arroz		961.304,89	961.304,89	8204	Pesquisa de Desenvolvimento de Rodovias e Instalações
Reaparelhamento Patrimonial do Instituto Rio-grandense do Arroz - IRGA		961.304,90	961.304,90	8205	Reaparelhamento Patrimonial
Receitas Vinculadas ao Regime Próprio de Previdência Social - IPERGS		44.229.822,53	44.229.822,53	8300	Benefícios Previdenciários aos Servidores em Regime de Capitalização
Receitas Vinculadas ao Regime Próprio de Previdência Social - Assembleia Legislativa		1.933,97	1.933,97	8301	Benefícios Previdenciários aos Servidores em Regime de Capitalização
Receitas Vinculadas ao Regime Próprio de Previdência Social - TCE		1.975.199,78	1.975.199,78	8302	Benefícios Previdenciários aos Servidores em Regime de Capitalização
Receitas Vinculadas ao Regime Próprio de Previdência Social - TJ		10.396.859,82	10.396.859,82	8303	Benefícios Previdenciários aos Servidores em Regime de Capitalização
Receitas Vinculadas ao Regime Próprio de Previdência Social - TRF		35.534,56	35.534,56	8307	Benefícios Previdenciários aos Servidores em Regime de Capitalização
Receitas Vinculadas ao Regime Próprio de Previdência Social - MP		2.933.968,49	2.933.968,49	8309	Benefícios Previdenciários aos Servidores em Regime de Capitalização
Receitas Vinculadas ao Regime Próprio de Previdência Social - Militar		15.980.972,32	15.980.972,32	8312	Benefícios Previdenciários aos Servidores em Regime de Capitalização
Receitas Vinculadas ao Regime Próprio de Previdência Social - Militar		2.807.556,84	2.807.556,84	8330	Benefícios Previdenciários aos Servidores em Regime de Capitalização
Transferência do Tesouro para Pagamento de Precatórios - Outras Modalidades		22.500.000,00	22.500.000,00	8507	Atender ao art. 97 do ADCT da Emenda Constitucional Federal 62
Transferência do Tesouro para Pagamento de Precatórios - Ordem Cronológica		105.765.095,66	105.765.095,66	8508	Atender ao parágrafo 6º, art. 97 do ADCT da Emenda Constitucional Federal 62
Custeio de RPVs		118.948.484,87	118.948.484,87	8603	Pagamento de Requisições de Pequeno Valor - RPVs
Outras Receitas Estaduais		13.016.731.269,08	-	Diversos	

Continua

## Tabela 22 - Vinculação da Receita Exercício de 2013

Continuação	ESPECIFICAÇÃO	TOTAL ARRECADADO R\$	PARCELA VINCULADA R\$	RECURSO	VINCULAÇÃO FINALIDADE
	<b>3 - RECURSOS DE ORIGEM FEDERAL</b>	<b>3.275.405.545,47</b>	<b>1.753.411.853,07</b>		
	Cota-Parte do Fundo de Participação dos Estados Vinculada ao FUNDURBANO	1.255.206.556,36	62.760.327,84	217	Execução de Obras de Infraestrutura e Bem-Estar Social dos Centros Urbanos e Regiões Metropolitanas
	Cota-Parte do Imposto s/ Produtos Industrializados - Estados Exportadores	300.336.934,59	88.334.392,49	218	Participação dos Municípios no IP-EX
	Cota-Parte do Imposto s/ Produtos Industrializados - Portos e Hidrovias	23.867,17	23.867,17	229	Infraestrutura de Portos e Hidrovias
	Contribuições de Intervenção no Domínio Econômico - CIDE - Parte dos Municípios	805.737,98	805.737,98	230	Participação dos Municípios na CIDE para Programas de Infraestrutura de Transportes
	Contribuições de Intervenção no Domínio Econômico - CIDE - Parte do Estado	2.365.039,54	2.365.039,54	231	Participação do Estado na CIDE para Programas de Infraestrutura de Transportes
	Contribuições de Intervenção no Domínio Econômico - CIDE - Obras Especiais	3.649.932,68	3.649.932,68	232	De acordo com cada Projeto para Programas de Infraestrutura de Transportes
	Contribuições de Intervenção no Domínio Econômico - CIDE - Obras e Projetos	199.183,44	199.183,44	234	De acordo com cada Projeto para Programas de Infraestrutura de Transportes
	Salário-Educação	288.557.791,29	288.557.791,29	292	Financiamento da Educação Básica e na Educação Especial Vinculada à Educação Básica
	Fundo Especial Petróleo de Produção Nacional - Estado	4.628.956,55	4.628.956,55	294	Fontes Alternativas de Energia
	Compensação Financeira pela Utilização de Recursos Hídricos	38.211.182,35	38.211.182,35	295	Contribuição ao Fundo de Recursos Hídricos - FRH
	Fundo Especial - Cota-Parte Petróleo de Produção Nacional - Municípios	1.533.944,31	1.533.944,31	296	Participação dos Municípios no Petróleo de Produção Nacional
	Salário-Educação Municípios	17.989.074,60	17.989.074,60	298	Participação dos Municípios no Salário-Educação
	Cota-Parte do Fundo de Desenvolvimento Desportivo - FUNDESP FEDERAL	6.982.935,31	6.982.935,31	7090	Participação dos Municípios em Jogos Esportivos Olímpicos e Paraolímpicos
	Transferências em Função de Convênios	293.285.467,96	293.285.467,96	Diversos	De acordo com cada Convênio
	Outras Receitas Federais	944.084.019,56	944.084.019,56	Diversos	De acordo com cada Fundo
	<b>3 - RECURSOS DE ORIGEM MUNICIPAL</b>	<b>902.576,71</b>	<b>902.576,71</b>	1501	Prevenção e Combate de Incêndios Carnaval 2011
	Convênio PMA/SSP - BM 26-08	206.167,75	206.167,75	1503	Policimento Ostensivo Carnaval de Nua de Porto Alegre
	Convênio PMA-SITC/SSP - BM 124-2011	1.173,76	1.173,76	1504	Controle e Realização do Comércio Ambulante
	Convênio PM Caracás/SSP 112-11	21.715,70	21.715,70	1505	Bolsa de Policiamento Comunitário
	Convênio PM Caracás - BM 30-13	332.550,00	332.550,00	1506	Bolsa de Policiamento Comunitário
	Convênio PMA/SSP - BM 22/09	82.800,00	82.800,00	2031	Ordem Pública e Policiamento Ostensivo Carnaval 2009
	Transferência do Fundo Municipal de Saúde - Porto Alegre - SUS - FASE	6.920,16	6.920,16	7095	Aplicação de Recursos na FASE
	Contrato CEF-PM Cambará do Sul/DAER PJ/TP 163.98.10	59.187,05	59.187,05	8032	Construção RS 020
	<b>4 - RECURSOS DE OPERAÇÕES DE CRÉDITO</b>	<b>547.547.185,60</b>	<b>547.547.185,60</b>	305	Conforme Lei Estadual 13.699, de 5-4-2011
	Programa Apoio Retomada Desenvolvimento - PROREDES - BNDES	250.819.211,86	89.266.941,32	306	Conforme Lei Estadual 13.700, de 5-4-2011
	Programa Apoio Retomada Desenvolvimento - PROREDES - BIRD	89.266.941,32	26.124,05	308	Conforme Lei Estadual 13.838, de 5-12-2011
	Programa Apoio ao Investimento - PROINVESTE - BNDES	26.124,05	167.242.500,00	309	Conforme Lei Estadual 13.995, de 28-5-2012
	Programa de Consolidação do Equilíbrio Fiscal - PROCONFIS - BID	167.242.500,00	644.603,35	373	Conforme Lei Estadual 12.863, de 18-12-2007
	Programa Mod. Receita, Gestão Fiscal, Financeira e Patrimonial - PMAE-Trib	644.603,35	39.514.638,44	374	Conforme Lei Estadual 13.289, de 23-11-2009
	Programa Modernização Fiscal - PROFISCO	39.514.638,44	33.166,58	926	Conforme Lei Estadual 10.919, de 3-1-1997
	Programa PRO-RURAL 2000	33.166,58	-	-	-
	<b>5 - RECURSOS DO EXTERIOR</b>	<b>2.212.732,95</b>	<b>2.212.732,95</b>	2034	Conservação e Restauração da Biodiversidade no Ecossistema do Pampa
	Acordo BIRD-SEMA TF095979 - RS BIODIVERSIDADE	2.212.732,95	2.212.732,95	1869	Sistema Nacional Unidades Conservação de Servidores
	<b>6 - RECURSOS DE INSTITUIÇÕES PRIVADAS E PESSOAS FÍSICAS</b>	<b>36.808.860,66</b>	<b>30.939.407,50</b>	1891	Sistema Nacional Unidades Conservação da Natureza
	Convênio BANRISUL/Estado RS 1959-07	2.755.710,86	672.348,60	1891	Facilitação de Acesso a Técnicas de Irrigação
	Termo de Compromisso REF/AP/SEMA	672.348,60	220.543,70	1979	Delegacia Repressão Crimes contra o Patrimônio
	Programa Estadual de Irrigação - Recursos dos Agricultores	220.543,70	66.397,32	2500	Assentamentos Reforma Agrária
	Convênio AES SUL.../PC-SJS 103/2011	66.397,32	17.645.510,82	2502	Projeto Doutor na Empresa
	Contrato BNDES/SDR	17.645.510,82	1.349,49	7103	Concessão de Bolsas para Doutores no Projeto Doutor na Empresa
	Convênio SEBRAE/FAPERGS	1.349,49	12.190,55	7117	Atuação Alunos Doutorado Pós-Graduação no Projeto Pesquisador na Empresa
	Convênio EMPRESAS/FAPERGS	12.190,55	70.965,78	7120	Projeto Pesquisador na Empresa
	Convênio SEBRAE-FAPERGS 408-0-2011	70.965,78	70.965,78	7128	Formação de Empresas
	Convênio SEBRAE-FAPERGS 408-11	70.965,78	55.058,51	7129	Inclusão de Empresas
	Convênio CAPES-FAPERGS	55.058,51	35.479,52	7130	Programa de Apoio ao Desenvolvimento de Setores Prioritários RS
	Convênio SEBRAE-FAPERGS	35.479,52	24.110,95	7257	Modernização Laboratório de Genéfitico - Departamento de Eng. de Processos
	Convênio PMA/SEBRAE	24.110,95	24.110,95	7886	Operacionalização de Empresas
	Convênio SEBRAE/FAPERGS	24.110,95	24.110,95	7886	Operacionalização de Empresas
	Termo de Cooperação PETROBRAS/CIENITEC 500049838099	24.518,06	3.063,76	7994	Operacionalização Sistema Nacional de Gravames
	Convênio SEBRAE/CIENITEC 01-2011	3.063,76	2.617,36	8206	Melhoria da Fiscalização de Trânsito e do Controle da Expedição Documental
	Convênio SEBRAE/CIENITEC 01-2011	2.617,36	899.940,75	8207	-
	Convênio FENASEC-SING/DETRAN 1-08	899.940,75	7.807.690,70	8207	-
	Convênio FENASEC-DPVAT/DETRAN 2-08	7.807.690,70	-	-	-
	Outras Receitas de Instituições Privadas e Pessoas Físicas	5.869.453,16	-	-	-
	<b>TOTAL DA RECEITA</b>	<b>44.368.269.216,07</b>	<b>14.340.575.664,96</b>	1	-

**Tabela 23 - Balanço Financeiro Potencial  
Por Poder  
Exercício de 2013**

	<b>RECURSOS VINCULADOS</b>	<b>SALDOS</b>
<b>I - PODER EXECUTIVO</b>		<b>Em R\$</b>
<b>ORIGEM ESTADUAL</b>		<b>1.111.066.681,36</b>
0007 - Pagamento de Precatórios - Ordem Cronológica		140.273.683,43
0008 - Pagamento de Precatórios - Outras Modalidades		225.373.914,77
0092 - Salário-Educação - Consulta Popular		10.573.328,77
0100 - Receitas de Concursos do Fundo de Reaparelhamento da PGE		606.467,30
0101 - Fundo Estadual de Defesa Civil - FUNDEC/RS		22.563,96
0102 - Multas de Infração de Trânsito - Convênio DAER-BM/PMPA 371-2009		9.747.011,58
0111 - ITBI - Participação dos Municípios		238.781,76
0115 - Taxa Judiciária - Fundo Penitenciário		209.345,17
0116 - IPVA - Participação dos Municípios		7.369,08
0117 - Taxa de Inscrição em Exames Supletivos		217.709,80
0132 - Receitas do Fundo de Desenvolvimento da Vitivinicultura		18.486.224,01
0141 - Receitas Operacionais do Fundo Estadual de Apoio ao Setor Primário - FEASP		6.608.944,80
0142 - Receitas Operacionais do Fundo Estadual de Saúde		2.048.942,06
0143 - Receitas Operacionais do Fundo Penitenciário - FUNDOPEN		5.039.457,61
0147 - Receitas Operacionais do Fundo de Terras do Estado do RS - FUNTERRA		491.778,46
0148 - Receitas Operacionais do Fundo de Investimento em Recursos Hídricos do RS - FRH		15.902,39
0153 - Receitas Vinculadas ao Fundo de Investimentos Urbanos - FUNDURBANO		240,50
0161 - Receitas Vinculadas ao Fundo de Reaparelhamento da PGE - FURPGE		67.136.990,28
0162 - Receitas Vinculadas ao Fundo de Aparelhamento da Defensoria Pública - FADEP		2.580.824,78
0163 - Receitas Vinculadas ao Fundo de Apoio ao Desenvolvimento dos Pequenos Estabelecimentos Rurais - FEAPER		5.719,82
0167 - Receitas Vinculadas ao Fundo de Reforma do Estado - FRE		37.958.471,53
0171 - Receitas Operacionais do Fundo Especial de Segurança Pública (Polícia Civil)		889.274,36
0172 - Receitas Vinculadas ao Fundo Estadual para a Criança e o Adolescente - FECA		4.948.349,17
0174 - Receitas Operacionais do Fundo Esp. de Segurança Pública (Coord. Geral de Perícias)		1.364.001,49
0176 - Receitas Vinculadas ao Fundo de Desenvolvimento Florestal - FUNDEFLO		10.270.624,28
0177 - Receitas Vinculadas ao Fundo de Desenvolvimento Social - FDS		9.140.017,22
0178 - Receitas Operacionais do Fundo de Apoio às Demissões Voluntárias - FADV		1.380,16
0182 - Receitas de Serviços de Saúde Vinculadas ao SUS		7.605.237,34
0188 - Receitas de Comercialização de Sementes - Projeto Troca-Troca		81.619,61
0192 - Renda Líquida da Exploração dos Serviços Lotéricos		42.502,30
0193 - Sobretaxa dos Bilhetes da Loteria do Estado		159.583,48
0194 - Multas de Sentenças Penais - Fundo Penitenciário - FUNDOPEN		841.114,68
0195 - Multas do ICMS Vinculadas ao FUNAM/FUNAMEP		2.942,36
0196 - Taxas e Multas de Infração de Trânsito - Participação do DAER		8.993.062,91
0197 - Fundo Estadual de Apoio à Inclusão Produtiva - FEAIIP		165.431,66
0198 - Multas de Infração de Trânsito - Participação dos Municípios		6.226.311,82
1025 - Receitas Vinculadas ao FUNDEF		115.743,96
1100 - Fundo de Desenvolvimento Regional - FUNDOREGIONAL		28.040.044,91
1101 - Construção e Recuperação da Malha Rodoviária - Lei 13.328-2008		101.669,84
1130 - Receitas do Fundo Estadual de Defesa do Consumidor		2.711.211,10
1139 - Receita de Prêmios Não Reclamados Bingo, Sorteio Numérico e Similares		0,22
1140 - Renda Líquida de Exploração de Serviços Lotéricos - Santa Casa de Misericórdia		644,56
1141 - Renda Líquida Exploração Serviços Lotéricos - Entidades do Esporte Amador		1.971,25
1142 - Receitas Sobretaxa Loteria Tradicional		17.300,47
1143 - Sobretaxa Bilhetes Loteria Estado - Hosp. Mantidos Entidades Caritativas do Interior		16.004,06
1145 - Receitas Vinculadas ao Fundo de Reaparelhamento de Estradas - Estradas do Sul		766.808,71
1146 - Fundo Rotativo de Emergência da Agricultura Familiar		12.455,77
1147 - Receitas Operacionais do Fundo de Desenvolvimento da Ovinocultura do Estado		551.239,22
1148 - Renda Líquida da Loteria Instantânea Vinculada ao SUS - Saúde Solidária		37.995,74
1149 - Receita de Alienação da Carteira de Crédito COHAB - Pag. de Servidores da CEERGS		130,16
1150 - Receitas Vinculadas ao Fundo Estadual do Meio Ambiente - FEMA		16.531.649,16
1151 - Receitas Vinculadas ao FESAG - Fundo Estadual de Seguro Agrícola		2.254,14
1152 - Receitas Vinculadas ao FESA - Fundo Estadual de Saúde Animal		1.409.498,70
1153 - Receitas Vinculadas ao Fundo Previdenciário		1.038,55
1155 - Receita de Cobrança dos Créditos Adquiridos da CEEE - Lei 11.018-97		495.509,19
1156 - Receitas Vinculadas à Loteria do Estado do RS - LOTERGS		1.405.860,33
1158 - Receitas Vinculadas ao FAC/RS		3.090.264,31
1159 - Receitas Vinculadas ao FEAS		10.634,07
1162 - Juros s/Capital Próprio - Capitalização Agência de Fomento		9.648,68
1163 - Retorno dos Financiamentos Concedidos pelo FUNDOPIMES - Lei 12.012-03		2.404.754,08
1164 - Receitas Vinculadas à Defesa Civil por Determinação do Ministério Público		3.164,30
1165 - Convênio Hospitais da Briada Militar/IPERGS		22.304.051,09
1166 - Receitas Vinculadas ao Fundo Estadual de Gestão Patrimonial - FEGEP		13.778.264,62
1167 - Convênio DETRAN/BM 0001-2003-2 Termo Aditivo - Delegação de Competência		5.536.800,66
1168 - Receitas Vinculadas ao FOMENTAR/RS		19.841.623,70
1169 - Receitas Vinculadas ao FUNSEFAZ/RS		46.572.933,57
1171 - Receita da Alienação de Participações Societárias		2.734.745,72
1172 - Receitas Vinculadas e Advindas de Alienações de Bens Imóveis - Leis 10.793 e 10.794-96		963.390,14
1180 - Retorno dos Financiamentos Concedidos pelo FUNDOPIMES - Lei 12.012-03		11.433.615,40
1181 - Receitas Vinculadas ao Fundo Estadual de Gestão Patrimonial - FEGEP		7.422.556,79
1182 - Comissão de Emergências Ambientais com Produtos Químicos Perigosos - CE P2R2		133.826,40
1184 - Autoridade Certificadora do Rio Grande do Sul - AC-RS		93,18
1185 - FUNDEB		9.323.396,24
1189 - Sistema Estadual de Auditoria do SUS		2.376.155,99
1190 - Fundo de Desenvolvimento do Turismo - FUNDETUR		1.822.933,21
1863 - Transferência Jurídica a Polícia Civil do Ministério Público e Poder Judiciário		6.934,03
1864 - Transferência Jurídica ao IGP do Ministério Público e Poder Judiciário		5.770,30
7002 - Multas por Atraso na Devolução de Material Bibliográfico - UERGS		6.247,65
7053 - Receitas Vinculadas Sistema Estadual Transporte Metropolitan Coletivo Passageiros		10.452.297,73
7350 - Convênio SC P- Fundo Pró-Guaíba/METROPLAN - Sistemas Inf. Geográficas do Pró-Guaíba		12.605,95
7353 - Convênio DAER/METROPLAN - Elaboração Diretrizes Uso Ocupação do Solo Contornos Viários Mun.		31.839,82
7355 - Convênio DAER/FEPAgro-PJ/009-00 - Implementação do Programa de Reposição Florestal		560,60
7365 - Convênio SAA/FEPAgro - Convênio RS - Rural - Campanha e Fronteira Oeste - CFO		5,14
7743 - Serviços Cursos de Extensão - UERGS		46.270,00
7747 - Convênio UERGS/FETLSVC 6-03 - Desenvolvimento Curso Graduação Engenharia em Energia		24.178,00
7799 - Contrato METROPLAN/UERGS - Curso Capacitação Técnicos Municipais Planos Diretores		37.979,11
7870 - Projeto Estruturante Agroenergia - Contrapartida Recurso 0003		20.018,14

*Continua*

**Tabela 23 - Balanço Financeiro Potencial  
Por Poder  
Exercício de 2013**

**Continuação**

8008 - Receitas do Departamento Estadual de Trânsito Vinculadas ao FESP - Lei 8.961-89	6.528.263,78
8013 - Receitas de Serviços do DETRAN Vinculadas ao FESP - Lei 10.847-96	34.433.531,68
8015 - Multas de Infração de Trânsito Aplicadas pelo Batalhão de Polícia Rodoviária - DAER	20.526.365,64
8016 - Multas de Infração de Trânsito Aplicadas por Controladores Eletrônicos - DAER	4.421.001,43
8017 - Tarifa de Pedágio - RS 135	19.357.149,19
8018 - Tarifa de Pedágio - RS 239	25.124.987,32
8019 - Tarifa de Pedágio - RS 240	42.133.072,87
8023 - Multas de Infração de Trânsito por Excesso de Peso de Carga - art.231 da Lei 9.503-97	174.633,62
8028 - Receitas Provenientes da Utilização e Comercialização das Faixas de Domínio	3.714.024,91
8029 - Participação na Remuneração de Serviços Concedidos - Pedágios DAER	9.983.470,94
8030 - Multas de Infração de Trânsito Destinadas ao Batalhão de Polícia Rodoviária - BPR	1.786.865,86
8204 - Pesquisa de Desenvolvimento da Cultura do Arroz	2.574.842,53
8205 - Reparelhamento Patrimonial do IRGA	2.464.190,78
8300 - Receitas Vinculadas ao Regime Próprio de Previdência Social - IPERGS	68.522.017,62
8301 - Receitas Vinculadas ao Regime Próprio de Previdência Social - Assembleia Legislativa	1.933,97
8302 - Receitas Vinculadas ao Regime Próprio de Previdência Social - Tribunal de Contas	3.199.908,98
8303 - Receitas Vinculadas ao Regime Próprio de Previdência Social - Tribunal de Justiça	15.619.692,20
8307 - Receitas Vinculadas ao Regime Próprio de Previdência Social - Tribunal Militar	56.562,08
8309 - Receitas Vinculadas ao Regime Próprio de Previdência Social - Ministério Público	3.875.309,82
8312 - Receitas Vinculadas ao Regime Próprio de Previdência Social - Militares	23.435.591,47
8330 - Receitas Vinculadas ao Regime Próprio de Previdência Social - Defensoria Pública	3.627.576,45
8603 - Custeio de RPVs	27.983.974,86
<b>ORIGEM FEDERAL</b>	<b>1.212.394.021,27</b>
0217 - Cota-Parte Fundo de Participação dos Estados - FUNDURBANO	75.944.017,48
0218 - Cota-Parte do IPI Exportação - Participação dos Municípios	7.468.318,07
0222 - Cota-Parte Contribuição Intervenção Domínio Econômico - Projetos Rodoviários - DAER	176.489,48
0225 - Cota-Parte Contribuição Intervenção Domínio Econômico - Progr. Constr. Rodovia - Rota do Sol	4,12
0226 - Cota-Parte CIDE - Programa de Construção de Rodovias Contrapartida BID - DAER	92.810,07
0227 - Cota-Parte CIDE - Programa Recuperação Man. Malha Rodoviária Estadual - Contrapartida BIRD	15,18
0228 - Cota-Parte da CIDE - Interligação Municípios Malha Rodoviária Estadual - DAER	261.041,35
0229 - Cota-Parte Intervenção do Domínio Econômico - Obras Portuárias e Hidroviárias - ST	2.256.365,11
0230 - Cota-Parte Intervenção do Domínio Econômico - Participação dos Municípios	139.185,92
0231 - Cota-Parte Intervenção do Domínio Econômico - Parte do Estado	46.255.918,10
0232 - Cota - Parte CIDE - Recuperação e Man. da Malha Rodoviária Estadual - Contrato BIRD-DAER	1.601.009,39
0234 - Cota-Parte CIDE Obras e Projetos ST	4.479.188,18
0292 - Salário-Educação	464.413.930,88
0294 - Fundo Especial - Petróleo de Produção Nacional - Estado	6.768.010,07
0295 - Compensação Financeira pela Exploração de Recursos Hídricos	31.917.792,64
0296 - Fundo Especial - Cota-Parte Petróleo de Produção Nacional - Municípios	5.913.197,22
0298 - Salário-Educação - Municípios	52.534.944,03
0299 - Compensação ICMS Alcool Hidratado Combustível - Protocolo DNC 17-97 - Part. Municípios	9.250.813,26
0833 - Convênio MC/SC - Informatização Museu Hipólito José da Costa	3.693,21
0862 - Convênio SSMA/MS 74-95 - Hospital Materno-Infantil Presidente Vargas	809,68
0877 - Convênio FNDE/SE 771-96 - Expansão Rede Física Escolar para Melhoria do Ensino Fund.	29.010,40
0881 - Convênio MJ-DPRF/SJS-DETRAN - Multas de Trânsito Federais - Parcela FESP	407,82
0898 - Convênio MS/SC E-084-96-SE - Reparelhamento da Orquestra Sinfônica Porto Alegre	1.023.379,01
1000 - Convênio MJ-DPRF/SJS-DETRAN - Multas de Trânsito Federais - Parcela da SEFA	156.136,84
1017 - Convênio MPO-CEF/SOPSH - Programa de Ação Social em Saneamento - PASS 97	19.330,00
1023 - Convênio UDESC/CODESUL - RS - Sistema Regional Controle Transp. Rod. Produtos Perigosos	489,07
1030 - Convênio SENASP-MJ/SSP 749679-2010 - Reparelhamento DENARC - PC	143.265,99
1054 - Convênio MPAS/STCAS-FEAS 53-96 - Pessoa Portadora de Deficiência PPD - 2ª Etapa	390.697,03
1055 - Convênio MPAS/STCAS-FEAS 53-96 - Apoio à Pessoa Idosa API - 2ª Etapa	456.743,19
1056 - Convênio MPAS/STCAS-FEAS 53-96 - Atendimento à Criança na Creche - PCM - 2ª Etapa	1.113.702,23
1061 - Convênio MPAS/STCAS - Programa Brasil Criança Cidadã - Abrigo	135.848,27
1090 - Convênio MEC/SUEPRO 037-98 - Programa Expansão Educação Profissional - PROEP	501,40
1097 - Piso de Atenção Básica - PAB Fixo - Municipalização Solidária	56.128,55
1401 - Convênio MPO/SOPSH 1136 - Programa de Ação Social e Saneamento - PASS 93	1.274,00
1404 - Convênio MEC/SUEPRO/RS 080-99 - Programa de Expansão da Educação Profissional	90,00
1406 - Convênio FNDE/MEC 93.898-99 - Educação de Jovens e Adultos	8.847,22
1408 - Convênio MPO-SEPRE/SOPSH-HAB-98 - Ações Emergenciais - Habitar-98	10.500,01
1450 - Transferências do SUS - Vigilância Epidemiológica Ambiental em Saúde - Teto Financeiro	9.763.877,59
1452 - Convênio MPAS/STCAS 1348-2000 - Progr.. Agente Jovem - Des. Social e Humano	214.145,70
1457 - Programa Dinheiro Direto na Escola	223.487,30
1462 - Transferências SUS/STCAS - Atendimento Ambulatorial	3.631,13
1477 - Transferências do SUS - Vigilância Sanitária - Piso Estratégico	5.180,30
1479 - Convênio INDESP-CAIXA/SE 115.623-54-2000 - Construção de Ginásios Poliesportivos	130.525,75
1480 - Convênio INDESP-CAIXA/SE 115.622-49-2000 - Construção de Ginásios Poliesportivos	56,62
1639 - Convênio MS/SESE 2743-01 - Aquisição de Equipamentos e Materiais para o LAFERGS	542.271,82
1640 - Convênio ME-FNDE/SE-MERENDA 2002 - Merenda Escolar	19.633,52
1651 - Transferências SUS/STCAS - Atendimento Ambulatorial	6.417,57
1662 - Convênio MEC/SEC 045-01 - PROEP - Implantação Centro Tecnológico Estadual de Santa Maria	50,00
1676 - Estruturação Rede Nacional Atenção Saúde Trabalhador - RENAST	2.559.854,18
1680 - Programa Nacional de Alimentação Escolar - CRECHES	496,85
1681 - Gestão Plena do Sistema Nacional de Saúde - Resolução CES/RS 06-2002	2.451.601,31
1682 - Convênio ANTT/ST 013-2002 - Fiscalização Vale-Pedágio sobre Transporte Rodoviário e Cargas	3.188.718,92
1684 - Incentivo Programa Nacional HIV/AIDS e Outras DST	14.670.032,71
1686 - Programa Nacional de Alimentação Escolar Indígena - PNAI Resolução FNDE/CD/N-045	11.044,42
1691 - Convênio MS/SS 5578-2005 - Construção de Unidades de Saúde	406.430,98
1696 - Transferências SUS - AIDS - Fórmula Infantil Adicional	3.557.576,57
1709 - Transporte Escolar Ensino Fundamental FNDE-ME/SE Resolução /CD/FNDE/ 18-2004	6.786,48
1737 - Convênio SPR-MIN/SA 045-2004 - Fortalecimento Pequenas Agroindústrias Familiares	292.675,18
1748 - Contrato MDA-CEF/SA 0157923-63-2003 - Programa Nacional Fortalecimento Ag. Familiar	82.175,98
1749 - Contrato MDA-CEF/SA 0157925-82-2003 - Programa Nacional Fortalecimento Ag. Familiar	125.341,75
1761 - Convênio MDSCF/STCAS - Plano Atenção Básica - Infância, Idoso e Família	12.168,12
1762 - Serviços de Atendimento Móvel de Urgência - Portaria 430/GM - MS	7.928.141,79
1763 - Contrato ME-CEF/SE 164638- Modernização Núcleos Esporte e Lazer	5.315,42
1764 - Contrato ME-CEF/SE 167924-81-2004 - Modernização Núcleos Esporte e Lazer	579,38

*Continua*

**Tabela 23 - Balanço Financeiro Potencial  
Por Poder  
Exercício de 2013**

<i>Continuação</i>	
1765 - Contrato ME-CEF/SE 167023-80-2004 - Infraestrutura de Des. do Esporte e da Educação	24.260,10
1766 - Epidemiologia Controle Doenças - Redução Morbimortalidade - Portaria MS-GM 1253-05	855.145,19
1771 - Convênio SGP/RS 37-2005 - Proteção Vítimas e Testemunha - Protege/RS	305,16
1778 - Convênio FNDE-MEC/SE 837014 - Equalização de Oportunidade de Educação	25.701,21
1780 - Convênio FNDE-MEC/SE 812033 - Educação Escolar Indígena	157.437,45
1785 - Contrato CEF/MDSCF/STCAS 176628-85-2005 - Restaurante Popular de Pelotas	19.889,08
1786 - Contrato CEF/MDSCF/STCAS 176625-53-2005 - Restaurante Popular de Caxias do Sul	11.933,45
1787 - Fator Incentivo Laboratório Central Saúde Pública - FINLACEN - PORTARIA	2.577.982,50
1789 - Termo MDSCF/STCAS 22 - Cadastro Único de Programas Sociais e Bolsa-Família	1.262.735,45
1790 - Transferência FNDE - Programa Nacional de Alimentação Escolar Quilombos	46,88
1791 - Transferência FNAS - PISO Alta Complexidade I	472.608,77
1793 - Transferência FNAS - PISO Transição Média Complexidade	317.644,35
1794 - Transferência FNAS - Piso Básico Transição	24.434,82
1795 - Transferência SUS - LACEN Ações de Diagnóstico Laboratorial da Tuberculose	9.309,69
1810 - Transferências SUS - Doenças e Agravos Não Transmissíveis	576.777,87
1822 - Transferência FNS-NOVOS Sistemas Informação Mortalidade e Nascidos	917,23
1825 - Convênio FNDE-MEC/SE 864008-06 - Educação Ambiental	289,71
1827 - Convênio MS/SS - Portaria 246 - GM - Reestruturação Serviços Residenciais	8.093,58
1828 - Transferência SUS - Registro Câncer Base Populacional	573.081,92
1829 - Transferência SUS - Alimentação e Nutrição	425.697,87
1830 - Convênio BCB - MF/SJS 59-06 - Escola Transporte de Valores	811.333,86
1833 - Contrato CEF - ME/SE 160877-60-03 - Infraestrutura Esportiva para Escola	22.544,29
1836 - Contrato CEF-MJ/SJS 207488 - Construção Albergue-Padrão 78 - Caxias do Sul	543.691,92
1837 - Contrato CEF-MJ/SJS 207489 - Construção Albergue-Padrão 78 - Venâncio Aires	202.971,25
1860 - Transferência FNS - Subsistema Nacional de Vigilância Epidemiológica Hospitalar	37.174,61
1865 - Transferência Sistema Unico de Saúde - Fundo a Fundo - Medicamentos Excepcionais	12.120.358,58
1867 - Convênio MDA/SAA 173374-55-05 - Programa Nacional de Fortalecimento da Aq. Familiar	6.498.295,07
1870 - Contrato MCT-CEF/SE 206771-22 - Centro de Inclusão Digital	6.042,95
1874 - Contrato MESP-CEF/SE 202568-26 - Quadra Poliesportiva EE Padre Colbachi - Nova Bassano	9.683,08
1881 - Contrato MCT-CEF/SE 197765-92 - Inclusão Digital EE Med. Bandeirantes - Guaporé	14.650,33
1882 - Contrato MESP-CEF/SE 199415-92 - Quadra Poliesportiva EE Walter Jobim - Santa Maria	250.000,00
1887 - Pacto de Gestão do Sistema Unico de Assistência Social - SUAS	12.768,78
1888 - Transferência SUS - Apoio Organização e Funcionamento Colegiados Gestão Regional	1.237.052,80
1889 - Transferência SUS - Sistema Planejamento SUS - PLANEJASUS	5.286.684,67
1890 - Transferência SUS - Política Nacional Educação Permanente em Saúde	7.808.630,87
1893 - Transferência FNDE - Programa Nacional Alimentação Escolar Pré-Escola	2.567,21
1904 - Convênio FNDE/SE 806053 - Plano de Metas Compromisso Todos pela Educação - PAR-PDE	329.661,20
1905 - Transferência FNDE - Programa Brasil Alfabetizado	385.727,92
1906 - Transferência do SUS - Complexos Reguladores	18.798,80
1912 - Transferência SUS - Laboratório Central Saúde Pública - LACEN	281.813,30
1913 - Convênio FNDE/SE 864012-07 - Educação Ambiental	230.274,41
1914 - Convênio MIN/SEXTR-GE 120-07 - Construção Barragem Arroio Jaquari	1.684.358,87
1915 - Convênio MIN/SEXTR-GE 93/07 - Construção Barragem Taquarembó	179.690,13
1916 - Transferência SUS - Vigilância em Saúde - Sistema de Gestão de Qualidade	1.078.057,35
1920 - Convênio ME/SUEPRO 23-2007 - Progr. de Qualificação Técnico-Pedagógica - Escola Técnica	930,21
1921 - Convênio ME/SUEPRO 24-2007 - Progr. de Qualificação Técnico-Pedagógica - Escola Técnica	2.041,97
1923 - Convênio MJ/SSP 53-07 - Laboratório de Análise	10,69
1925 - Convênio INEP-MEC/SE 10-08 - Censo Educação Básica 2008	396,60
1928 - Transferências do SUS - Gestão - Qualificação - Sistema de Auditoria	1.020.955,85
1931 - Convênio MJ/DPE 22-08 - Assistência Jurídica Integral ao Preso e seus Familiares	839.900,85
1932 - Convênio MCID/SEHADUR 251034-98-2008 - Plano Estadual de Habitação Social	76.141,33
1933 - Contrato MCID/SEHADUR 0218519-60-07 - Esgotamento Sanitário Canoas	5.990.208,92
1934 - Contrato MCID/SEHADUR 0224352-86-07 - Esgotamento Sanitário Esteio/Sapucaia	35.249.892,50
1935 - Contrato MCID/SEHADUR 0224353-90-07 - Esgotamento Sanitário Alvorada/Viamão	34.128.478,88
1936 - Contrato MCID/SHADUR 0237828-05-07 - Esgotamento Sanitário Carazinho	1.739.709,38
1937 - Contrato MCID/SEHADUR 0237829-19-07 - Esgotamento Sanitário São Gabriel	2.480.534,37
1939 - Contrato MCID/SEHADUR 0237831-52-07 - Esgotamento Sanitário Venâncio Aires	1.147.204,06
1943 - Convênio MJ/SJS - 65-2008 - Implantação Projeto Polícia Itinerante - Polic. Comunitário - BM	559.132,73
1949 - Convênio MJ/SJS - 66-2008 - Modernização do Serviço de Assistência Social da PC	142,38
1954 - Convênio MJ/SJS - 57-2008 - Reparcelamento do 31º BPM - Guaíba	1.498,87
1960 - Convênio MJ/SJS - 55-2008 - Reparcelamento da Assessoria Biopsicossocial	120,36
1966 - Convênio MJ/SJS 117-2008 - Reap. Agência de Inteligência do Sistema de Inteligência - SISPE	1.424,06
1970 - Convênio MS/SS 2971-07 - Fortalecimento Processo Regionalização e Gestão Regional	445.246,62
1971 - PROJÓVEM URBANO	62.665,75
1972 - Convênio MS/SS 54-2008 - Curso Especialização Humanização Atenção e Gestão	269.975,82
1985 - Convênio SENAD-PR/SS 3-2007 - Implantação e Execução de Programas Antidrogas	91.991,83
1986 - Convênio FNS/SS 1455-2008 - Promoção da Vida e Prevenção do Suicídio	302,26
1987 - Convênio FNS/SS 1535-2008 - Capacitação Equipes Municipais e Regionais de Saúde	2.738.121,23
1988 - Convênio FNS/SS 1507-2008 - Capacitação Profissional Atenção Paciente Hematológico	29.246,31
1996 - Convênio MS/SS 1508-2008 - Equipamentos e Materiais Permanentes Ouvidoria SUS	49.234,92
2001 - Transferência do FNAS - Aprimoramento Gestão	45.228,21
2003 - Transferências do SUS - Gestão - Qualificação, Gestão e Promoção Políticas de Saúde	1.536.673,11
2004 - Transferências do SUS - Investimentos - Pré-Hospitalar Fixo Rede Integral Urgência - UPA	76.442,16
2005 - Convênio MS/SS 2473-2008 - Equipamentos e Material Perm. p/ Qualificação e Cursos em Saúde	292.281,48
2007 - Convênio MS/SS 2396-2008 - Construção Etapa Hospital Reg. Centro e Unidade Reab. de Santa Maria	4.700.435,66
2008 - Convênio ME/SE 750029-2008 - Equipamentos Programa Brasil Profissionalizado	5.118.665,59
2009 - Convênio ME/SE 750012-2008 - Obras Programa Brasil Profissionalizado	968.114,02
2013 - Transferências FNDE - Programa Nacional de Alimentação Escolar - Diversos	14.110.518,50
2016 - Transferência FNS - Vigilância Epidemiológica Ambiental - Controle Surtos, Epidemias e Cal. Públicas	1.484.489,38
2019 - Transferências do SUS - Piso de Atenção Básica Variável - Atenção Integral à Saúde do Homem	94.841,88
2020 - Transferências do SUS - Piso de Atenção Básica Variável - Atenção Integral à Saúde do Adolescente	25.757,98
2022 - Convênio MJ-SSP236769-73-2007 - Construção da Penitenciária de Guaíba	15.380.144,59
2024 - Transferências do SUS - Gestão - Qualificação - Estratégia Participativa	501.680,12
2025 - Transferências do SUS - Gestão - Qualificação - Formação Agentes Comunitários de Saúde	1.138.409,30
2026 - Convênio MJ-SSP 1-2009 - Aquisição de Aeronave para a Polícia Civil	1.202.679,85

*Continua*

**Tabela 23 - Balanço Financeiro Potencial  
Por Poder  
Exercício de 2013**

<i>Continuação</i>	
2027 - Convênio FUNARTE-MC/SEC 43 - Projeto Semear e Colher	245,53
2028 - Convênio FNDE-SE 806013-2007 - Construção de Escolas em Areas Indigenas	645.976,92
2029 - Contrato CEF-MDA/SEAPPA 28776 - Reforço da Agricultura Familiar	1.038.554,27
2030 - Transferências do SUS - Vigilância Sanitária - Gestão de Pessoas ANVISA-FNS	618.365,06
2032 - Convênio INFRAERO-MDEF/SSP-BM - Segurança ao Usuário e Instalações do Aeroporto Salgado Filho	2.100.992,74
2033 - Transferências do SUS - Vigilância Sanitária - Piso Estratégico Gerenciamento de Risco VS	5.378.913,48
2036 - Transferências SUS - PAB Variável - PROESF 2	144.298,59
2038 - Contrato MCID-SEHADUR 625370-72-2008 - Esgoto Sanitário Cachoeirinha	31.064,46
2039 - Contrato MCID-SEHADUR 0265360-57-2008 - Esgoto Sanitário Campo Bom	359.286,08
2040 - Contrato MCID-SEHADUR 0265361-61-2008 - Esgoto Sanitário Canela	253.613,55
2041 - Contrato MCID-SEHADUR 265362-75-2008 - Esgoto Sanitário Canoas	447.628,16
2042 - Contrato MCID-SEHADUR 266014-79-2008 - Esgoto Sanitário Estância Velha	204.384,61
2043 - Contrato MCID-SEHADUR 265363-89-2008 - Esgoto Sanitário Gramado	103.189,76
2044 - Contrato MCID-SEHADUR 265371-86/2008 - Esgoto Sanitário Gravataí	5.083,20
2045 - Contrato MCID-SEHADUR 266015-84-2008 - Esgoto Sanitário Igrejinha	9.076,86
2046 - Contrato MCID-SEHADUR 266016-98-2008 - Esgoto Sanitário Nova Santa Rita	103.578,74
2047 - Contrato MCID-SEHADUR 266017-01-2008 - Esgoto Sanitário Parobé	188.759,16
2048 - Contrato MCID-SEHADUR 265364-93-2008 - Esgoto Sanitário Portão	5.732,28
2049 - Contrato MCID-SEHADUR 265365-07-2008 - Esgoto Sanitário Riozinho	100.792,29
2050 - Contrato MCID-SEHADUR 265367-25-2008 - Esgoto Sanitário Sapiranga	78.859,67
2051 - Contrato MCID-SEHADUR 265366-11-2008 - Esgoto Sanitário São Francisco de Paula	134.778,33
2052 - Contrato MCID-SEHADUR 265368-39-2008 - Esgoto Sanitário Taquara	164.520,13
2053 - Contrato MCID-SEHADUR 265369-43-2008 - Esgoto Sanitário Três Coroas	75.374,94
2054 - Convênio FNDE-SE 700001-2010 - Transporte Escolar - PAR 2010	720,06
2055 - Transferências SUS - Gestão - Qualificação - Profissionais Nível Médio - PROFAPS	4.028.872,61
2057 - Transferências do SUS - Vigilância Sanitária - Monitoramento de Alimentos - LACEN-VISA	1.517.074,66
2060 - Transferência SUS - Gestão - Implantação Ações e Serviços - Projeto Inclusão Social Trabalho - Saúde Mental	6.158,57
2061 - Transferência SUS - Gestão - Implantação Ações e Serviços Saúde - CAPS	181.675,81
2063 - Transferência SUS - Investimento - Serviços de Hematologia e Hemoterapia	1.735.064,91
2064 - Convênio FNDE-SE 658799-2009 - Formação Professores e Profissionais	735.587,70
2065 - Convênio ANTT/ST 013-2002-CRBM-Dec. 44.434-2006 ART. 9º	968.669,04
2066 - Transferência SUS - PAB Variável - Saúde de Adolescentes em Conflito com a Lei	322.570,28
2067 - Convênio FNDE-SE 658382-2009 - Reforma e Ampliação de Escolas	6.010.286,29
2068 - Convênio MJ/SSP 749427-10 - Estruturação Academia PC/RS e Qualificação Profissional	826,57
2069 - Convênio MTUR-SETUR 737448-10 - Fiscalização Prestadores de Serviços Turísticos	85.680,97
2070 - Convênio MAPA-SEAPA 755826-2011 - Sistema Unificado de Atenção à Saúde Animal	535.287,28
2071 - Convênio INEP-ME-SE 755934-11 - Censo Escolar da Educação Básica	383,94
2072 - Convênio INEP-ME/SSP 755905-2011 - Segurança Sigilo Instrumento Avaliação Educação	248.729,89
2073 - Convênio MJ-SSP 749711-10 - Reestruturação e Capacitação Bombeiros e PM - Copa 2014	892.199,59
2074 - Convênio MJ-SSP 750848-10 - Reestruturação Centro Capacitação Direção Policial - Montenegro	2.914,65
2075 - Convênio MJ-SSP 752281-10 - Estrut. Radiocomunicação - Uruguaiana - Quarai - Santana do Livramento	456.906,34
2076 - Convênio MDS-STDs 756535-10 - Beneficiamento Famílias de Areas Rurais Atingidas pela Seca	13.316.390,66
2077 - Transferência MDA-SDR - Aquisição Veículos e Equipamentos de Informática	194.832,94
2078 - Transferência MDA-SDR - Agricultura e Pecuária Familiar	75.292,33
2079 - Convênio MDSCF-STDs 757964-11 - Apoio e capacitação Agricultura Urbana e Periurbana	838.856,12
2081 - Convênio SENASP-MJ-SSP 038-09 - Atendimento Médico-Odontológico	286.727,12
2082 - Transferência SUS - Vigilância Sanitária - Gestão de Pessoas	801.433,08
2083 - Convênio MTE-SESAMPE 13-11 Programa RS Mais Justo e Solidário	820.277,24
2084 - Convênio INEP-ME/SSP 756494-11 - Centro Materno-Infantil Sistema Prisional	177.484,50
2085 - Convênio MJ-SSP 759563-11 - Reaparelhamento Escola Serviço Penitenciário	11.248,57
2086 - Convênio MJ-SSP 756477-11 - Centro Unidades Básicas Saúde Prisional	61.515,84
2087 - Convênio MTUR-SETUR 762567-11 - Promoção e Divulgação Destino Turístico RS	35.027,02
2088 - Convênio EMBRATUR-MTUR-SETUR 764500-11-Promoção e Divulgação Destino Turístico RS	542.456,79
2091 - Transferência FNDE - PROJovem URBANO	5.615.733,40
2092 - Convênio SEDH-PR-SSP 761967 - Capacitação Direitos Humanos	160.717,84
2093 - Convênio SEPM-PR-SSP 761967-11 - Curso Atendimento Mulher Vítima de Violência	96.310,73
2094 - Transferência SUS - Vigilância Sanitária - Rede Nacional Laboratórios - FINLACEN-VISA	1.064.424,60
2095 - Convênio MJ-CEF-SSP 269394-37 - Reforma Triagem Ambulatorial Transitória IPF-SUSEPE	24.843,93
2096 - Convênio SENASP-MJ/SSP 759565-11 - Eficiência e Efetividade Sistemas Segurança Pública e Defesa Civil	929.775,81
2097 - Convênio SEPM-SSP 762152-11 - Capacitação Servidores SUSEPE	43.337,35
2098 - Convênio ME-FNDE/SEDUC 710371/08 - Compromisso Todos pela Educação	110.609,94
2100 - Convênio SEDH-PR/SPM 756408-11 - Capacitação Educação em Direitos Humanos	31.789,52
2101 - Convênio MCID/SEHADUR 0290807-60-2009 - Esgotamento Sanitário Santa Rosa	1.689.755,15
2102 - Transferência SUS-Vigilância Sanitária - Promoção Saúde Hepatites Virais	1.483.436,75
2103 - Convênio SENASP-MJ/SSP 761873-11 - Capac. Prof. Segurança Pública para Copa do Mundo FIFA de 2014	413.945,41
2104 - Convênio SENASP-MJ/SSP 761377 - Capac. Prof. Segurança Pública para Copa do Mundo FIFA de 2014	946.717,54
2105 - Convênio SENASP-MJ/SSP 759566-11 - Modernização Órgão Gestor Ensino Brigada Militar	738.357,81
2106 - Convênio SENASP-MJ/SSP 761538 - Segurança Faixas de Fronteira	872.441,40
2107 - Convênio SENASP-MJ/SSP 759592-2011 - Implantação Núcleos Atenção Biopsicossocial	659.906,25
2108 - Transferência SUS - Gestão - Qualificação - Implementação Fortalecimento PARTICIPASUS	800.393,66
2109 - Transferência SUS - INV - 2109 - Segurança Transfusão Qualificação Sangue e Hemoderivados	1.065.519,14
2110 - Convênio SPM-PR/SPM 762128-11 - Capacitação Mulheres Construção Civil	718.627,46
2111 - Convênio SPM-PR/SPM 763640-11 - Reaparelhamento Centro Mulher Vítima Violência	97.162,22
2112 - Convênio SPM-PR/SPM 762617/11 - Políticas Redes Atendimento Mulheres Vítimas Violência	231.179,32
2113 - Convênio SENASP-MJ/SSP 759478-11 - Ações Enfrentamento Tráfico Pessoas	278.714,41
2114 - Convênio MDA-SPM 763488-11 - Mobilização Capacitação Assessoria Mulher Trabalhadora Rural	2.102.400,25
2116 - Convênio SNJ-SJDH 764365-11 - Políticas Juventude	3.761,49
2117 - Transferência FNAS - Gestão - IGDSUAS	1.035.063,52
2118 - Convênio MC-SEC - 763224-11 - Implantação Rede Pontos de Cultura	2.215.831,88
2119 - Convênio MTE/SESAMPE 769230-2012 - Cadeia Produtiva Solidária Binacional - PET	1.151.637,70
2120 - Convênio MINC/SOPS 0242/2011 - Barragem Arroio Jaquari	43.968,49
2121 - Convênio MINC/SOPS 244/2011 - Barragem Arroio Taquarembó	41.893,68
2122 - Convênio FNDE-ME/SEDUC TC PAC 203588-12 - Construção Quadras Esportivas	1.074.390,45
2123 - Convênio FNDE-ME/SEDUC TC PAC 203600-12 - Construção Cobertura Quadras Esportivas	1.668.161,09

*Continua*

**Tabela 23 - Balanço Financeiro Potencial  
Por Poder  
Exercício de 2013**

**Continuação**

2124 - Convênio FNDE-ME/SEDUC 806073-07 - Implementação Ações Educacionais	328.795,94
2125 - Convênio SDH-PR/SJDH 756734-2011 - Garantia Acesso Direitos Humanos	352.305,47
2126 - Transferência SUS - Assistência Farmacêutica - Plantas Medicinais e Fitoterápicos	1.979.068,53
2127 - Convênio SDH-PR/SJDH 758641-2011 - Sistematização Disseminação Resultados	111.430,05
2128 - Convênio MC-SEDAC 763508-2011 - Agentes de Leitura	1.400.566,68
2129 - Convênio MC-SEDAC 763465-2011 - Modernização Bibliotecas	996.332,21
2130 - Convênio SDH-PR/SJDH 756468-11 - Enfrentamento Violência Sexual Infantojuvenil	646.329,31
2131 - Convênio FNDE-ME/SEDUC TC 4859-12 - Infraestrutura Escolar	2.966.446,01
2159 - Convênio MDA-SDR 769067-2011 - Estruturação Execução Programas e Projetos	1.468.784,79
2163 - Convênio FUNARTE-MC/SEDAC 769367-2012 - Danças Brasil - Uruguai - Argentina	666,72
2164 - Convênio SDH-PR/SJDH 757763-2011 - Qualificação Servidores Sistema Socioeducativo	314.271,79
2165 - Convênio SENASP-MJ/SSP 768798-2011 - Observatório Segurança Pública	198.516,34
2166 - Convênio SENASP/MJ-SSP 768800-2011 - Combate à Corrupção	202.206,95
2167 - Transferência FNAS - Capacitação do SUAS	1.424.340,02
2168 - Convênio SENASP-MJ/SSP 768799-11 - Prevenção Atendimento Mulher Jovem em Vulnerabilidade	1.244.396,47
2169 - Transferência SUS - Gestão - Serviços Residenciais Terapêuticos	251.155,42
2170 - Convênio MDA-SEAPA-768445-2011 - Veículos Utilitários	61.540,31
2171 - Convênio INEP-ME/SEDUC 769492-2012 - Censo Escolar Educação Básica 2012	1.242,89
2172 - Convênio SENASP-MJ/SSP 773038-2012 - Fortalecimento Segurança Fronteira	5.209.650,91
2177 - Convênio MAPA-SEAPA 772218-2012 - Sanidade Vegetal	68.655,64
2175 - Convênio MINC-SEDAC 760310/2011 - Construção Museu e Teatro OSPA	1.325.982,27
2178 - Convênio SPM/PR-SPM/RS 770836-2012 - Contratação Consultoria	130.451,90
2180 - Convênio MTUR-SETUR 774853-12 - Profissionais Turismo COPA 2014	12.178,86
2181 - Convênio MTUR-SETUR 773979-12 - Profissionais Turismo COPA 2014	68.235,49
2185 - Convênio MAPA-SEAPA 762775/2011 - Calciário Domilítico	445.795,02
2187 - Contrato MDA-SEAPA 371393-81-2011 - Caminhões e Tratores Equipamentos Agrícolas	179.371,68
2188 - Termo Compromisso FNS-SEHABS 137-2012 - Sistema Abastecimento Água Novo Horizonte II	1.935.880,55
2189 - Termo Compromisso FNS-SEHABS 150-2012 - Sistema Abastecimento Agua Chasqueiro e Santana	1.154.748,82
2190 - Convênio MDS-STDs 774438-2012 - Conselho de Seg. e Câmara Intersetorial Seg. Alimentar e Nutricional	324.806,37
2191 - Convênio MIN/SEAPA 768893/2011 - Sistema Móvel Engarrafamento Vinhos	4.355,69
2192 - Convênio MDS-SDR 777118 - Tecnologias Acesso à Água para Produção Alimentos para Autoconsumo	10.698.489,13
2193 - Convênio SENASP-MJ/SSP 773820 - Reparcelamento Hospital Brigada Militar	264.267,32
2194 - Convênio SENASP-MJ/SSP 774258 - Centro Reabilitação Física e Psicológica	801.613,76
2195 - Convênio SENASP-MJ/SSP 776442/2012 - Departamento de Criminalística e Identificação	600.443,85
2196 - Convênio SENASP-MJ/SSP 775929 - Reparcelamento Unidades Escolas Órgão Ensino da Brigada Militar	1.975.798,27
2197 - Convênio FNDE-SE 6458-12 - Ônibus Rural Escolar	266.531,22
2198 - Convênio SEPPIR-SJDH 769793 - Coordenadoria Igualdade Racial da SJDH	52.077,35
2199 - Convênio SPM/PR-SPM 149/2012 - Atendimento Mulher Vitima de Violência	314.775,82
2200 - Transferência SUS - Gestão - Qualificação - Rede	47.282,49
2201 - Transferência SUS - Gestão - Qualificação - Regulação Acesso Saúde	1.039.350,02
2202 - Convênio MTUR/SETUR 775042/12 - Promoção Produtos Turísticos do Estado	389.752,62
2203 - Convênio EMBRATUR/SETUR 778693/2012 - Promoção Internacional do Estado	413.259,27
2204 - Convênio MTUR/SETUR 774762 - Promoção Produtos Turísticos do Estado	6.742,13
2205 - Convênio FNDE-SEDUC 203704/2012 - Quadras Esportivas Escolares	1.775.066,88
2206 - Convênio FNDE-SEDUC 203694/2012 - Quadras Esportivas Escolares	2.321.420,98
2207 - Convênio MDA-INCRASDR 776410/12 - Estradas Vicinais e Infraestrutura Hídrica Assentamentos	9.366.368,86
2208 - Convênio FNDE-ME/SEDUC 7399/2012 - Sistema Unificado Atenção à Sanidade Agropecuária- SUASA	277.931,97
2209 - Convênio FNS-SEHABS 133/2012 - Sistema Abastecimento Agua São Luiz Gonzaga	41.443,66
2210 - Convênio FNS-SEHABS 138/2012 - Sistema de Abastecimento Agua Sananduva	55.838,79
2214 - Transferência SUS - Investimento - Rede de Frio	1.238.819,64
2215 - Convênio MDA-SCID 760831 - Casas Digitais em Territórios Rurais e Pré-Territórios	46.586,80
2216 - Convênio PALMAR-SEDAC 774941 - Núcleo Formação Agente Cultural Juventude Negra - NUFAC	289.426,74
2217 - Convênio MJ/SSP 774563/2012 - Capacitação Profissional e Implantação Oficinas Permanentes - PROCAP	71.618,81
2218 - Convênio MCID-SEHABS TC 35083253-11 - Abastecimento Agua - Erechim	23.345.890,19
2230 - Convênio MPA-SDR 765060/12 - Capacitação Fortalecimento da Assistência Técnica e Extensão Pecuária e Aquícola	418.433,32
2233 - Convênio FNDE-ME/SEDUC 7399/2012 - Plano de Ações Articuladas	3.379.835,32
2234 - Convênio MJ-SSP 264734-35/2008 - Penitenciária Jovem Adultos São Leopoldo	300.000,00
2235 - Convênio MJ-SSP 777065/2012 - Capacitação em Segurança para Grande Eventos	645.681,12
2236 - Convênio SPM-PR/SSP 774959/12 - Atendimento Maria da Penha	51.766,26
2239 - Convênio SEPPIR-PR/SJDH 775363/12 - Empreendedorismo Negro	248.189,97
2241 - Transferência SUS - Gestão - Leitos Saúde Mental	135.931,78
2242 - Transferência SUS - Gestão - Inclusão Reabilitação Psicossocial	23.718,76
2243 - Convênio SDH-PR/SJDH 6/12 - Proteção Criança Ameaçada	100.028,58
2244 - Convênio SPM-PR/SSP 775057/12 - Módulo Oficina Presídio Torres	55.765,00
2245 - Convênio SDH-PR/SJDH 021/11 - Proteção aos Defensores Direitos Humanos	55.043,02
2246 - Convênio INCRA-SDR 780917/12 - Kits Produtivos e Capacitação Famílias para Segurança Alimentar	5.019.747,56
2247 - Convênio SPM-PR-SCID 774746 - Gênero Raça Etnia Mídia	47.220,00
2248 - Convênio FNS-SEHABS TC PAC 117/12 - Esgoto Sanitário Serafina Corrêa	2.614.067,41
2249 - Convênio FNS-SEHABS TC PAC 119/12 - Abastecimento Agua Lagoa Vermelha	1.993.712,53
2250 - Convênio FNS-SEHABS TC PAC 120/12 - Esgoto Sanitário Santo Cristo	2.894.163,21
2251 - Convênio FNS-SEHABS TC PAC 121/12 - Abastecimento Agua Viadutos	1.195.756,56
2252 - Convênio FNS-SEHABS TC PAC 127/12 - Abastecimento Agua Xangri-lá	2.617.059,25
2253 - Convênio FNS-SEHABS TC PAC 139/12 - Abastecimento Agua Capivari do Sul	1.148.670,20
2254 - Convênio FNS-SEHABS TC PAC 151/12 - Esgoto Sanitário Barra do Ribeiro	2.617.059,25
2255 - Convênio FNS-SEHABS TC PAC 152/12 - Esgoto Sanitário Caçapava do Sul	2.284.886,80
2256 - Convênio FNS-SEHABS TC PAC 156/12 - Esgoto Sanitário Erval do Seco	1.354.602,07
2257 - Convênio FNS-SEHABS TC PAC 167/12 - Esgoto Sanitário Santiago	2.590.745,62
2259 - Convênio MAPA-SEAPA 771474/12 - Patrulhas Mecanizadas	2.681.192,22
2260 - Convênio SEDH-PR/SJDH 780343/12 - Direitos Humanos Pró-Vítima	250.000,00
2262 - Convênio MINC-SEDAC 761921/2011 - Mais Cultura	915.681,13
2263 - Convênio SNJ-PR/SJDH 776120/12 - Estação-Modalidade Itinerante	344.117,83
2264 - Convênio MI-SDR 769273-12-SISTEMAS Abastecimento Aguas Rurais	8.811.637,44
2265 - Convênio MI-SDR 674353-12 - Poços Regiões Estiagem	1.201.834,11
2266 - Convênio SNPDMJ-SJDH 774590 2012 - Inclusão Digital Sistema sobre Drogas	13.835,85
2268 - Transferência SUS - Investimentos - Unidades Atenção Especializada em Saúde	204.739,14
2270 - Convênio SPM-PR/SPM 776146/12 - Violência Mulher - Pelotas	231.176,20
2271 - Convênio SPM-PR/SPM 776461/12 - Agentes em Saúde Mulher Violência - Canoas	257.099,99
2272 - Convênio SPM-PR/SPM 776146/12 - Violência Mulher - R Sul	230.401,59
2273 - Convênio SPM-PR/SPM 779039/12 - Violência Mulher	359.112,43
2274 - Convênio MPAQ-SDR 777894/12 - Pesca Artesanal	206.403,70
2275 - Transferência SUS - Vigilância - Vida no Trânsito	255.595,15
2276 - Convênio SPM-PR/SPM-779039-12 - Gestão Políticas para Mulheres	102.789,44

*Continua*

## Tabela 23 - Balanço Financeiro Potencial Por Poder Exercício de 2013

<b>Continuação</b>		
2277	Convênio MPA-SDR 26022/12 - Piscicultura Familiar	118.775,00
2278	Transferência SUS - Vigilância - Saúde Ambiental	831.832,88
2279	Transferência SUS - Gestão - Valorização Profissional Atenção Básica	125.857,94
2280	Convênio IBRAM-SEDAC 778691-2012 - Museu Julio de Castilhos	260.634,25
2281	Convênio IBRAM-SEDAC 780886-12 - Museu Julio de Castilhos	102.205,60
2282	Convênio IBRAM-SEDAC 771436-12 - Museu Histórico Farrroupilha	103.421,46
2283	Convênio INEP-ME/SEDUC 782386/13 - Censo Escolar Educação Básica 2013	101.588,17
2289	Transferência SUS - Gestão - Reorientação Saúde	199.291,58
2290	Convênio MJ-SSP 781071-12 - Segurança Fronteiras - ENAFRON	6.365.468,20
2292	Convênio FUNASA-SEHABS TC PAC 509/11 - Esgoto Sanitário Alto Alegre	656.447,42
2293	Convênio FUNASA-SEHABS TC PAC 512/2012 - Esgoto Sanitário Soledade	2.014.686,71
2294	Convênio MINC-SEDAC 781568/2012 - Carnaval Estado	3.000.000,00
7080	Convênio MTA/FPERGS 18-92 - Atendimento Ambulatorial	84.818,03
7090	Cota-Parte do Fundo Nacional de Desenvolvimento Desportivo (FUNDESP Federal)	5.952.819,46
7100	Convênio FEPAGRO/MCT 20134-2008 - Unidade Biossegurança 3 - Instituto de Pesquisa Veterinária	7.819.297,97
7102	Convênio FINEP-MCT 108051000 - Infraestrutura Computacional	152.554,67
7111	Convênio Fundação Coordenação Aperfeiçoamento Pessoal Nível Superior-ME/UEGRS 69	201.568,84
7114	Convênio DNIT-MT/METROPLAN P254-05 - Ordenamento Territorial Municípios	863.868,25
7116	Convênio FNS-FEPPS 727956 - Aquisição Unidade Móvel HEMORREDE	565.478,53
7118	Convênio EMBRAPA-FEPAGRO 10200.09/0265-7 - Revitalização Estrutural PAC 2009	2.347.923,77
7119	Convênio CNPQ-FAPERGS 746564-10 - Apoio Núcleos Emergentes Pesquisa - PRONEM	1.135.523,29
7121	Convênio EMBRAPA-FEPAGRO 1020010 - Reforma Centros/Unidades de Pesquisa	1.279.851,76
7122	Convênio ME-UEGRS 755998-11 - Programa Nacional de Assistência Estudantil - PNAEST	70.973,19
7123	Convênio ME-UEGRS 755647-11 - Apoio Propostas de Extensão Edital 05 PROEXT 2010	33.732,44
7124	Convênio SDH-PR/FADERS 756584 - Capacitação Gestores Administração Pública	104.109,23
7125	Convênio FINEP-MCT/UEGRS 137-08 - Centro Desenvolvimento Bioprodutos e Bioprocessos	192.319,89
7126	Convênio SDH-PR/UEGRS 114-11 - Núcleo Pesquisas em Educação e Direitos da Criança e do Adolescente	51.007,23
7127	Convênio CEF-MS/FEPPS 283269 - Obras HEMOCENTRO	390.817,89
7130	Convênio MDA-FEPAGRO 762554-11 - Inoculantes Bactérias Crescimento Vegetal	217.152,27
7131	Convênio MDA-FEPAGRO 69610-11 - Incremento Qualidade Genética Pecuária Carne e Leite	116.684,64
7132	Convênio MDA-FEPAGRO 75323-11 - Inoculantes Bactérias Crescimento Vegetal	52.750,10
7133	Convênio SDH-PR/FPERGS 758146-11 - Municipalização Atendimento/Acolhimento - Crianças e Adolescentes	11.839,18
7134	Convênio FINEP-FEE 112010100 - Modernização e Ampliação Infraestrutura Pesquisa	620.449,78
7135	Convênio MTE-FGTAS 04/2012 - Emprego, Trabalho e Renda	1.510.368,90
7136	Convênio FINEP-MCT/CIENTEC 113003000 - Infraestrutura Analítica - CIENTEC	972.931,32
7138	Convênio MCT-FINEP-CIENTEC-113007700 - Console Navegação Manobralidade - CONAVEGA	1.009.516,27
7139	Convênio MINC-FAPERGS-775482/12 - Tecnologia da Informação	2.231.745,27
7140	Convênio MINC-FAPERGS-778585-12 - Instituições Federais Ensino-RS	47.370,76
7141	Convênio FINEP-MCT/FEPAGRO 01/12/0507/00 - Recursos Genéticos Vegetais	973.723,44
7142	Convênio FINEP-MCT/FEPAGRO 01/12/0113/00 - Mais Água	3.322.738,83
7143	Convênio MEC/UEGRS 782420/2013 PROEXT 2013	229.794,02
7204	Convênio CNPQ-MCT/FAPERGS 774381/2012 Pesquisa SUS - PPSUS	57.745,85
7205	Convênio SDH-PR/FADERS 781358/12 - Centro Referência Direitos Humanos - São Leopoldo	500.000,00
7206	Convênio FINEP-MCT/FAPERGS 01130180 - Micro e Pequenas Empresas	146.824,84
7207	Convênio MIN ESPORTE-FUNDEGRS 763388/11 - Infraestrutura CETE	2.915.284,54
7251	Convênio FNDE-ME/UEGRS 780442/12 - Aquisição Equipamentos Informática, Livros e Veículos	254.794,15
7252	Convênio FNDE-ME-UEGRS 775699/12 - Aquisição Equipamentos Apoio à Prática do Ensino	203.865,24
7372	Convênio FINEP-FEPPS 11200910 - Adequação Infraestrutura Des. Kits Diagnóstico Molecular	297.455,43
7757	Convênio CGRL-MS/FEPPS 47-2004 - Produção e Distribuição de Medicamento	9.566,82
7771	Convênio MC/FASE 372-2004 - Jovem Comunicador	49.806,99
7776	Convênio MCT-FINEP/FEPAGRO - Ciência na Escola - Princípio Ecologia Profunda	823,34
7783	Convênio CGRL-MS/FEPPS - Hipertensão Arterial e Diabetes - Propranolol 40mg	2.125,58
7786	Convênio CNPQ-MCT-FAPERGS 700545-2008 - Programa Apoio Núcleos de Excelência 2009	331.797,30
7816	Convênio FINEP/FAPERGS 4255-05 - Projeto Estruturante de Agronegócio	22.783,15
7829	Convênio EMBRAPA-MA/FEPAGRO 202122006 - Cultivares Cana de Açúcar	1.339,81
7830	Convênio FINEP-MCT/CIENTEC 0106067500 - Sistema Integrado Governo para Navegação	13.724,28
7834	Transferência ANTAQ-MT/SPH-Res 670-06 - Aquisição Equipamentos	97.242,52
7838	Convênio MTE/FGTAS 69/2012 - Trabalho, Emprego e Renda	3.303,21
7845	Convênio FEPPS/FNS-MS 3600 - Hemorrede	52.877,08
7846	Convênio SEDH-PR/FPE 91-07 - Reintegração de Jovens	82.970,86
7864	Convênio MS/ FEPPS 1480- 06 - Compra de Equipamentos Materiais - Cursos Hemoterapia	135.880,82
7866	Convênio FEPPS/MS 72-08 - Assistência Farmacêutica e Insumos Estratégicos	767.924,81
7872	Convênio MDA/FEPAGRO 262099-09-2008 - Fomento à Tecnologia Agrícola Familiar	667.974,37
7877	Convênio EMBRAPA-MAPA/FEPAGRO 702003-2008 - Revitalização Estrutural	54.599,07
7880	Convênio CNPQ-MCT/FAPERGS 2008/2009 - Pesquisa SUS: Gestão Compartilhada em Saúde	171.815,19
7881	Convênio MTE/FGTAS - Projovem Trabalhador	420.434,14
7883	Convênio FNS/FEPPS 2075-2008 - Unidade Hematologia e Hemoterapia	219.867,76
7885	Convênio MCT-FEPAGRO 20152-2009 - Estruturação Unidade Biossegurança N3	3.699.368,20
7887	Convênio FINEP-MCT/FZB 109038900 - Central Coleções Científicas Biblioteca Museu	1.393.603,68
7889	Contrato CEF-MESP/FUNDEGRS 282583-99-2008 - Infraestrutura Esporte Recreativo	991.704,27
7890	Convênio SEDH-PR/FASE 718379-2009 - Ampliação e Reforma CASE Santa Maria	626.073,53
7891	Convênio SEDH-PR/FASE 717913-2009 - Ampliação e Reforma CASE Novo Hamburgo	1.314.523,90
7893	Convênio FINEP-MCT/CIENTEC - Contrapartida e Partícipes - Sistema Navegação	6.801,42
7895	Convênio SEDH-PR/FADERS 785123/2013 - Conselho Direito das Pessoas	100.000,00
7899	Convênio ANVISA-MS/FEPPS 9/2009 - Monitoramento Resíduos Agrotóxicos em Alimentos	233.834,36
7991	Convênio FINEP-MCT/UEGRS 701412 - Renovação Equipamentos e Mobiliários	3.957.184,86
7992	Convênio ME-UEGRS 769372-11 - Apoio Propostas Extensão Edital 04 - PROEXT 2011	161.373,19
8012	Convênio ANEEL-MME/AGERGS - Descentralização Atividades Regulação Energia Elétrica	3.188.254,11
8021	Convênio MJ-DPRF/ST - DAER-PJ 002-99 - Instalação e Manutenção Controladores de Velocidade	94.759,00
8031	Contrato CEF-MTUR-DAER276706 - Turismo Social	606.624,40
<b>ORIGEM MUNICIPAL</b>		<b>949.539,02</b>
0503	Convênio PMPA-FASC/STCAS - Curso de Capacitação de Operadores de Radiodifusão	1.877,00
1501	Convênio PMPA/SSP - Prevenção e Combate de Incêndios - Carnaval 2011	427.571,28
1503	Convênio PMPA/SSP 26-08 - Policiamento Ostensivo Carnaval de Rua de Porto Alegre	39.544,47
1504	Convênio PMPA-SMIC/SSP-BM 124-11 - Controle e Fiscalização Comércio Ambulante	214.843,88
1505	Convênio PM CANOAS-SSP 112-11 - Bolsa Policiamento Comunitário	46.800,00
2031	Convênio PMPA-SSP-BM 22-09 - Ordem Pública e Policiamento Ostensivo - Carnaval 2009	92.517,66
7095	Transferências do Fundo Municipal de Saúde - Porto Alegre - SUS/FASE	119.722,82
7097	Convênio UERGS/Município de Caxias do Sul 531-06 - Instalação da Nova Sede da UERGS - Caxias Sul	6.661,91
<b>ORIGEM OPERAÇÕES DE CRÉDITO</b>		<b>963.038.429,30</b>
0300	Receitas de Operações de Crédito	1.959,26
0303	Programa Emergencial de Financiamento - PEF - BNDES	1.329.899,28
0305	Programa Apoio Retomada Desenvolvimento - PROREDES - BNDES	184.904.491,28
0306	Programa Apoio Retomada Desenvolvimento - PROREDES - BIRD	37.792.045,66
0308	Programa Apoio ao Investimento - PROINVESTE - BNDES	136.243.323,31
0309	Programa de Consolidação do Equilíbrio Fiscal - PROCONFIS - BID	549.236.935,26
0326	Lei 10.921, de 3-1-97 - BIRD - Programa de Reforma do Estado	1.648.452,41
0358	Lei 10.602, de 28-12-95 - FINEP - FAPERGS	449.044,20
0359	Empréstimo BID - PRÓ-GUAIBA 776/0C-BR	489.635,61
0360	Empréstimo BID - PRÓ-GUAIBA 911/SF/BR	464.089,47

*Continua*

## Tabela 23 - Balanço Financeiro Potencial Por Poder Exercício de 2013

<b>Continuação</b>	
0363 - Lei 10.912, de 3-1-97 - BID - Programa de Pavimentação de Rodovias	613.596,44
0364 - Lei 10.918, de 3-1-97 - BIRD - Programa Restauração e Manutenção de Rodovias Estaduais - PNMRE	1.737.634,28
0367 - Lei 10.912, de 3-1-97 - EXIMBANK/JBIC	8.237.450,15
0373 - Modernização da Adm. das Receitas e da Gestão Fiscal, Financeira e Patrimonial - PMAE - Tributário	9.158.812,03
0374 - Programa Modernização Fiscal - PROFISCO	28.876.614,20
0926 - PRÓ-RURAL 2000 - BIRD - Operação de Crédito Externa	1.854.446,46
<b>ORIGEM RECURSOS DO EXTERIOR</b>	<b>39.599,92</b>
1756 - Apoio Desenvolvimento Arquivos Ibero-Americanos - Escravos do Rio Grande do Sul	10.745,60
2034 - Acordo BIRD-SEMA TF095979 - RS BIODIVERSIDADE	28.854,32
<b>ORIGEM INSTITUIÇÕES PRIVADAS E PESSOAS FÍSICAS</b>	<b>52.044.301,57</b>
1027 - Receitas dos Serviços de Loteria Vinculados à Secretaria da Fazenda	5.847,83
7044 - Comitê de Ação Solidária	3,95
1868 - Comitê de Ação Solidária	249.611,42
1869 - Convênio BANRISUL/Estado RS 1959	3.221.632,43
1891 - Termo Compromisso REFAP/SEMA - Sistema Nacional Unidades Conservação Natureza	3.892.750,54
1979 - Programa Estadual de Irrigação - Recursos dos Agricultores	334.448,01
2500 - Convênio ES SUL/PC 14-05 - Delegacia Repressão Crime contra o Patrimônio	11.459.685,82
2502 - Contrato BNDES-SDR - Infraestrutura Básica e Produtiva do Assentamentos	113.471,86
7044 - Transferências da Companhia Estadual de Energia Elétrica - Lei 10.846-96 (TVE)	1.921,61
7087 - Convênio CEE/UERGS 9915508 - Desenvolvimento de Pesquisa	31.840,68
7103 - Convênio SEBRAE/FAPERGS - Projeto Doutor na Empresa	1.671,49
7117 - Convênio EMPRESAS/FAPERGS - Doutor na Empresa	212.763,36
7120 - Convênio SEBRAE-FAPERGS 408-0-2011 - Pesquisador na Empresa	3.387,51
7128 - Convênio EMPRESAS/FAPERGS 408-0-2011 - Pesquisador na Empresa	25.251,50
7129 - Convênio EMPRESAS-CAPES-FAPERGS - Pós-Graduação Stricto Sensu	42.670,90
7137 - Convênio SEBRAE-FETLSVC 323-0-12 - Incubadora de Empresas	64.814,14
7250 - Transferência Programa Nacional de Apoio à Cultura - PRONAC	32.670,49
7772 - Contrato UNESCO/UERGS - Projeto 914bra1094 - Alfabetização Rio Grande	82,33
7800 - Convênio ANPII/FEPAGRO 020 - Padrões para Carac., Man. e Preservação Coleção Culturas Rizóbio Semia	16.231,59
7874 - Transferências a FPERGS por Doações Pessoas Físicas e/ou Instituições Privadas	70.695,22
7886 - Convênio SEBRAE/FAPERGS - Programa Agentes Locais Inovação Setores Priorizados RS	237.061,69
7892 - Termo de Cooperação PETROBRÁS/CIENTEC 500049838099 - Laboratório de Gaseificação	25.651,77
7993 - Convênio SEBRAE/CIENTEC 01-2011 - Incubadora de Empresas	47.861,14
7994 - Convênio SEBRAE/CIENTEC 01-2011 - Incubadora de Empresas	10.902.143,48
8206 - Convênio FENASEG-SNG/DETRAN 1-08 - Operacionalização Sistema Nacional de Gravames	21.050.130,81
8207 - Convênio FENASEG-DPVAT/DETRAN 2-08 - Aparelhamento e Modernização do DETRAN	
<b>TOTAL DO PODER EXECUTIVO</b>	<b>3.339.532.572,44</b>
<b>II - PODER LEGISLATIVO</b>	
<b>ORIGEM ESTADUAL</b>	<b>4.312.209,77</b>
0179 - Receitas Financeiras Vinculadas ao Poder Legislativo	2.578.408,11
1161 - Receitas Vinculadas ao Fundo de Reparelhamento do Tribunal de Contas do Estado	1.733.801,66
<b>TOTAL DO PODER LEGISLATIVO</b>	<b>4.312.209,77</b>
<b>III - PODER JUDICIÁRIO</b>	
<b>ORIGEM ESTADUAL</b>	<b>293.063.535,72</b>
0114 - Taxa Judiciária - FRPJ	8.579.576,91
0144 - Fundo de Reparelhamento do Poder Judiciário	19.151.739,97
0183 - Receitas Financeiras Vinculadas ao Poder Judiciário	1.990.207,71
1157 - Rendimentos Referentes Depósitos Judiciais - FRPJ	189.046.168,96
1170 - Taxa Judiciária - Despesas de Custeio Serviços Afetos Atividades da Justiça	1.098.656,47
1186 - Fundo Notarial e Registral - FUNORE	4.044,31
1191 - Fundo Notarial e Registral - FUNORE - PJ - Selo Digital - PJ Receita	4.488.752,96
1192 - Fundo Notarial e Registral - FUNORE - PJ - Selo Digital - Serventias Atos Gratuitos	4.104.759,25
1193 - Fundo Notarial e Registral - FUNORE - PJ - Selo Digital - Serventias Complementação de Renda	1.320.332,67
2002 - Transferência de Recursos Vinculados por Lei - Poder Judiciário	63.279.296,51
<b>ORIGEM FEDERAL</b>	<b>328.333,10</b>
2090 - Convênio 759919-11-FNCA-SEDH	328.333,10
<b>TOTAL DO PODER JUDICIÁRIO</b>	<b>293.391.868,82</b>
<b>IV - MINISTÉRIO PÚBLICO</b>	
<b>ORIGEM ESTADUAL</b>	<b>22.558.002,88</b>
0164 - Fundo de Reparelhamento do Ministério Público	19.901.684,47
0175 - Receitas Financeiras Vinculadas ao Ministério Público	2.656.318,41
<b>ORIGEM FEDERAL</b>	<b>126.445,29</b>
2080 - Convênio MJ-PGJ 759465-11 - Laboratório para Combate aos Cartéis	126.445,29
<b>TOTAL DO MINISTÉRIO PÚBLICO</b>	<b>22.684.448,17</b>
<b>Total do Passivo</b>	<b>3.659.921.099,20</b>
<b>RECURSOS VINCULADOS</b>	<b>ATIVO</b>
<b>I - PODER EXECUTIVO</b>	<b>(890.367.627,31)</b>
<b>ORIGEM ESTADUAL</b>	<b>(317.150.314,18)</b>
0103 - Paquetamento de Requisições de Pequeno Valor - RPVs	(2.222.032,28)
0118 - ICMS - Participação dos Municípios	(8.724,40)
0169 - Receitas Operacionais do FESP (FUNDESP)	(552.566,31)
0170 - Receitas Operacionais do Fundo Especial da Segurança Pública - FESP - BM	(416.459,79)
0199 - Taxa de Serviços de Trânsito - Alteração de Registro de Veículos Automotores	(338.003,10)
1892 - Convênio DETRAN-IGP 01-2003 - Análise Toxicológica - Fiscalização Acidente Trânsito	(235.034,76)
7603 - Custeio de Requisições de Pequeno Valor - RPVs	(229.706.750,48)
8507 - Transferências do Tesouro para Pagamento de Precatórios - Ordem Cronológica	(339.737.742,01)
8508 - Transferências do Tesouro para Pagamento de Precatórios - Outras Modalidades	
<b>ORIGEM FEDERAL</b>	<b>(2.109.463,07)</b>
1862 - Contrato CEF-MPOG/GE 24/06	(1.828.757,25)
1948 - Convênio MJ/SJS 59/2008 - Veículos para a Polícia Civil	(6.905,54)
1951 - Convênio MJ/SJS 50/2008 - Reparelhamento do 26º BPM	(479,08)
1952 - Convênio MJ/SJS 58/2008 - Reparelhamento do 15º BPM	(42.230,71)
1955 - Convênio MJ/SJS 54/2008 - Veículos e Equipamentos para 17º BPM	(548,73)
1956 - Convênio MJ/SJS 47/2008 - Veículos para 24º BPM	(504,11)
1957 - Convênio MJ/SJS 56/2008 - Veículos para 34º BPM	(635,72)
1958 - Convênio MJ/SJS 60/2008 - Reparelhamento do 3º BPM	(5.478,66)
1961 - Convênio MJ/SJS 53/2008 - Reparelhamento do 33º BPM	(466,79)
1967 - Convênio MJ/SJS 64/2008 - Reparelhamento do 25º BPM	(563,16)
2115 - Convênio SDH-PR/SJDH 30-11 - Programa Proteção a Vítimas e a Testemunhas Ameaçadas do RR - Protege/RS	(10.383,32)
7882 - Convênio MTE/FGTAS 48-2008 - Plano Setorial Qualificação	(212.510,00)
<b>ORIGEM OPERAÇÕES DE CRÉDITO</b>	<b>(1.249.796,41)</b>
0362 - Lei 10.923-97 - CEF-PROMOFAZ	(670.960,42)
0366 - Lei 10.922-97 - Renovação do Transporte Coletivo Corredores Norte/Nordeste RMPA	(215.263,90)
0372 - Lei 10.918-97 - BIRD/CREMA	(363.572,09)
<b>Total do Ativo</b>	<b>(893.726.886,79)</b>



**ABREVIATURAS**

**E**

**SIGLAS**



## 8 ABREVIATURAS E SIGLAS

ADCT - Ato das Disposições Constitucionais Transitórias  
AFE - Sistema de Administração Financeira do Estado  
AFTE - Agente Fiscal do Tesouro do Estado  
AGASA - Açúcar Gaúcho S.A.  
AGERGS - Agência Estadual de Regulação dos Serviços Públicos Delegados do RS  
AGO - Assembleia Geral ordinária  
AGOE - Assembleia Geral Ordinária e Extraordinária  
AL - Assembleia Legislativa  
AL-GIA - Auto de Lançamentos - Guia de Informação do ICMS  
AUL - Auto de Lançamento  
ASPS - Aplicações em Ações e Serviços Públicos em Saúde  
BAGERGS - Banrisul Armazéns Gerais S.A.  
BANRISUL - Banco do Estado do Rio Grande do Sul, S.A.  
BGE - Balanço Geral do Estado  
BID - Banco Interamericano de Desenvolvimento  
BIRD - Banco Internacional para Reconstrução e Desenvolvimento  
BJCI - Banco Japonês para a Cooperação Internacional (Japan Bank International Cooperation)  
BM - Brigada Militar  
BM&F - Bolsa de Mercadorias e Futuros  
BNDES - Banco Nacional de Desenvolvimento Econômico e Social  
BRDE - Banco Regional de Desenvolvimento do Extremo Sul  
CADIN/RS - Cadastro Informativo de Pendências  
CADIP - Caixa de Administração da Dívida Pública do Estado S.A.  
CAGE - Contadoria e Auditoria-Geral do Estado  
CEASA - Centrais de Abastecimento do RS  
CEED - Conselho Estadual de Educação  
CEEE-D - Companhia Estadual de Distribuição de Energia Elétrica  
CEEE-GT - Companhia Estadual de Geração e Transmissão de Energia Elétrica  
CEEE-Par - Companhia Estadual de Energia Elétrica Participações  
CEERGS - Caixa Econômica do Estado do RS  
CEF - Caixa Econômica Federal  
CESA - Companhia Estadual de Silos e Armazéns  
CFIL/RS - Cadastro de Fornecedores Impedidos de Licitar  
CIDE - Contribuição de Intervenção no Domínio Econômico  
CIENTEC - Fundação de Ciência e Tecnologia  
CMN - Conselho Monetário Nacional  
CONFINS - Contribuição para o Financiamento da Seguridade Social  
COHAB - Companhia de Habitação do RS - extinta  
COM - Companhia Operadora de Mineração

COMUDE - Conselho Municipal de Desenvolvimento  
CONFAZ - Conselho Nacional de Política Fazendária  
CORAG - Companhia Riograndense de Artes Gráficas  
COREDE - Conselho Regional de Desenvolvimento  
CORSAN - Companhia Riograndense de Saneamento  
CRM - Companhia Riograndense de Mineração  
DAER - Departamento Autônomo de Estradas e Rodagens  
DAT - Sistema de Cobrança de Crédito Tributário Inscrito em Dívida Ativa  
DCC - Divisão de Custos e Controle Especiais  
DCD - Divisão de Controle da Administração Direta  
DCI - Divisão de Controle da Administração Indireta  
DDiP - Divisão da Dívida Pública  
DEE - Divisão de Estudos Econômicos  
DEO - Divisão de Estudos e Orientação  
DETRAN/RS - Departamento Estadual de Trânsito  
DM - Deutsche Mark (Marco Alemão)  
DMAE - Departamento Municipal de Água e Esgoto de Porto Alegre  
DNC - Divisão de Informação e de Normatização Contábil  
DOE - Diário Oficial do Estado  
DPE - Defensoria Pública do Estado  
DTP - Divisão de Tecnologia e Projetos  
EJA - Programa de Educação de Jovens Adultos  
ELETROBRÁS - Centrais Elétricas Brasileiras S.A.  
ELETROSUL - Centrais Elétricas S.A.  
EMATER/RS - Associação Riograndense de Empreendimentos de Assistência  
Técnica e Extensão Rural  
FAC - Fundo de Apoio à Cultura  
FADERS - Fundação de Articulação e Desenvolvimento de Políticas Públicas para  
Pessoas Portadoras de Deficiência e Pessoas Portadoras de Altas Habilidades do  
RS  
FAMURS - Federação das Associações dos Municípios do RS  
FAPERGS - Fundação de Amparo à Pesquisa do Estado do RS  
FASE - Fundação de Atendimento Socioeducativo do RS  
FAS - Fundo de Assistência à Saúde  
FBERGS - Fundação BANRISUL de Seguridade Social  
FCVS - Fundo de Compensação de Variações Salariais  
FDRH - Fundação para o Desenvolvimento de Recursos Humanos  
FEAPER - Fundo Estadual de Apoio ao Desenvolvimento dos Pequenos Estabele-  
cimentos Rurais  
FEAS - Fundo Estadual de Assistência Social  
FEDUC - Fundo Especial da Educação  
FEE - Fundação de Economia e Estatística Siegfried Emanuel Heuser  
FEGEP - Fundo Estadual de Gestão Patrimonial  
FEMA - Fundo Estadual do Meio Ambiente

FEPAGRO - Fundação Estadual de Pesquisa Agropecuária  
FEPAM - Fundação Estadual de Proteção Ambiental Henrique Luís Roessler  
FEPPS - Fundação Estadual de Proteção e Pesquisa em Saúde  
FES - Fundo Estadual da Saúde  
FESA - Fundo Estadual de SANidade Animal  
FESP - Fundo Estadual de Segurança Pública  
FETLSVC - Fundação Escola Técnica Liberato Salzano Vieira da Cunha  
FGLTDPE - Fundo para Garantia de Liquidez dos Títulos da Dívida Pública Estadual  
FGTAS - Fundação Gaúcha do Trabalho e Ação Social  
FGV - Fundação Getúlio Vargas  
FGTS - Fundo de Garantia por Tempo de Serviço  
FINAME - Agência Especial de Financiamento da Indústria  
FINEP - Financiamento de Estudos e Projetos  
FNDE - Fundo Nacional de Desenvolvimento da Educação  
FNS - Fundo Nacional da Saúde  
FOSPA - Orquestra Sinfônica de Porto Alegre  
FPE-DF - Fundo de Participação dos Estados e Distrito Federal  
FPE - Finanças Públicas Estaduais do Estado do RS  
FPM - Fundo de PArticipação dos Municípios  
FRE - Fundo de Reforma do Estado  
FRH - Fundo de Recursos Hídricos  
FRPJ - Fundo de Reparelhamento do Poder Judiciário  
FRTE - Fundação Rádio e Televisão Educativa  
FTSP - Fundação Teatro São Pedro  
FUGAST - Fundação Riograndense Universitária de Gastroenterologia  
FUNAFIR - Fundo de Apoio Financeiro e de Recuperação dos Hospitais Privados, sem fins Lucrativos e Hospitais Públicos  
FUNAMEP - Fundo de Apoio à Microempresa, ao Microprodutor e à Empresa de Pequeno Porte  
FUNDECOOP - Fundo de Apoio ao Cooperativismo  
FUNDEF - Fundo de Manutenção e Desenvolvimento do Ensino Fundamental e de Valorização do Magistério  
FUNDERGS - Fundação de Esporte e Lazer do RS  
FUNDETUR - Fundo de Desenvolvimento do Turismo  
FUNDOPIMES - Fundo de Investimentos do Programa Integrado de Melhoria Social  
FUNDOVITIS - Fundo de Desenvolvimento da Vitivinicultura  
FUNTERRA - Fundo de Terras do Estado do RS  
FZB - Fundação Zoobotânica do RS  
IDESE - Índice de Desenvolvimento Socioeconômico  
IBGE - Instituto Brasileiro de Geografia e Estatística  
ICMS - Imposto sobre operações relativas à circulação de mercadorias e sobre prestações de serviços de transporte interestadual, intermunicipal e de

comunicação

IGP-DI - Índice Geral de Preços - Disponibilidade Interna

IGP-M - Índice Geral de Preços de Mercado

IGTF - Instituto Gaúcho de Tradição e Folclore

INCRA - Instituto Nacional de Colonização e Reforma Agrária

INSS - Instituto Nacional da Seguridade Social

IPCA - Índice Nacional de Preços ao Consumidor Amplo

IPERGS - Instituto de Previdência do Estado do RS

IPI - Imposto sobre Produtos Industrializados

IPVA - Imposto sobre a Propriedade de Veículos Automotores

IRGA - Instituto Riograndense do Arroz

IRRF - Imposto de Renda Retido na Fonte

ITBI - Imposto sobre a Transmissão inter vivos, por ato oneroso, de bens imóveis de direitos reais a eles relativos

ITCD - Imposto sobre Transmissão Mortis Causa e Doação de Quaisquer Bens ou Direito

LDO - Lei de Diretrizes Orçamentárias

LOA - Lei do Orçamento Anual

LRF - Lei de Responsabilidade Fiscal

MDE - Manutenção e Desenvolvimento do Ensino

METROPLAN - Fundação Estadual de Planejamento Metropolitano e Regional

MJ - Ministério da Justiça

MP - Ministério Público

NAD - Natureza de Despesa

NBCASP - Normas Brasileiras de Contabilidade Aplicadas ao Setor Público

PNAFE - Programa Nacional de Apoio à Administração Fiscal para os Estados Brasileiros

PASEP - Programa de Formação do Patrimônio do Servidor Público

PC - Polícia Civil

PGE - Procuradoria-Geral do Estado

PIB - Produto Interno Bruto

PJ - Poder Judiciário

PMPA - Prefeitura Municipal de Porto Alegre

PPA - Plano Plurianual

PRÓ-GUAÍBA - Fundo de Investimento do Programa para o Desenvolvimento Racional, Recuperação e Gerenciamento Ambiental da Bacia Hidrográfica do guaíba

PRÓ-RURAL - Fundo de Investimentos do Programa de Manejo de Recursos Naturais e Alívio à Pobreza Rural

PROCERGS - Companhia de Processamento de Dados do Estado do RS

PROES - Programa de Incentivo à Redução da Presença do Estado na Atividade Bancária

PROMOFAZ - Programa de Modernização Fazendária

PROTEÇÃO - Fundação Proteção do RS

RAFE - Relatório do Sistema de Administração Financeira do Estado  
RCL - Receita Corrente Líquida  
RDAT - Relatório da Dívida Ativa Tributária  
REFAZ - Programa de Recuperação de Créditos  
REFIS - Programa de Recuperação Fiscal  
RGF - Relatório de Gestão Fiscal  
RHE - Recursos Humanos do Estado  
RLIT - Receita Líquida de Impostos e Transferências  
RLR - Receita Líquida Real  
RPPS - Regime Próprio de Previdência Social  
RPV - Requisição de Pequeno Valor  
RREO - Relatório Resumido da Execução Orçamentária  
RTL - Receita Tributária Líquida  
SAC - Sistema de Amortização Constante  
SAR - Sistema de Arrecadação da Secretaria da Fazenda  
SARH - Secretaria da Administração e dos Recursos Humanos  
SAT - Sistema de Administração Tributária da Secretaria da Fazenda  
SCIT - Secretaria de Ciência e Tecnologia  
SDR - Secretaria de Desenvolvimento Rural, Pesca e Cooperativismo  
SE - Secretaria da Educação  
SEAPA - Secretaria da Agricultura, Pecuária e Agronegócio  
SEDAC - Secretaria da Cultura  
SEDPI - Secretaria do Desenvolvimento e Promoção do Investimento  
SEFAZ - Secretaria da Fazenda  
SEHADUR - Secretaria de Habitação e Desenvolvimento Urbano  
SEINLOG - Secretaria de Infraestrutura e Logística  
SEI - Secretaria do Esporte e Lazer  
SELIC - Sistema Especial de Liquidação e Custódia  
SEMA - Secretaria do Meio Ambiente  
SEPLAG - Secretaria do Planejamento e Gestão  
SES - Secretaria Estadual da Saúde  
SESAMP - Secretaria da Economia Solidária e Apoio a Pequena e Micro Empresa  
SETUR - Secretaria do Turismo  
SIAC - Sistema Integrado de Administração de Caixa  
SISBEX - Sistema de negociação de Títulos Públicos e Outros Ativos  
SJDH - Secretaria da Justiça e dos Direitos Humanos  
SLFP - Situação Líquida Financeira Potencial  
SOF - Secretaria de Orçamento e Finanças  
SOP - Secretaria de Obras Públicas  
SPH - Superintendência de Portos e Hidrovias  
SPM - Secretaria de Políticas para as Mulheres  
SSP - Secretaria de Segurança Pública



# **ANEXOS**



**DEMONSTRATIVOS  
CONSOLIDADOS DO  
SETOR GOVERNAMENTAL**



RECEITA		DESPESA	
TÍTULOS	R\$	TÍTULOS	R\$
RECEITAS CORRENTES		DESPESA CORRENTE	
RECEITA TRIBUTARIA	28.594.292.601,17	PESSOAL E ENCARGOS SOCIAIS	26.912.243.737,84
RECEITA DE CONTRIBUICOES	2.172.851.645,71	JUROS E ENCARGOS DA DIVIDA	1.529.251.503,91
RECEITA PATRIMONIAL	483.498.790,42	OUTRAS DESPESAS CORRENTES	14.526.013.483,72
RECEITA AGROPECUARIA	2.379.975,21		
RECEITA INDUSTRIAL	194.687,48	SOMA.....	42.967.508.725,47
RECEITA DE SERVICOS	272.923.870,98		
TRANSFERENCIAS CORRENTES	6.883.511.762,94	SUPERAVIT DO ORÇAMENTO CORRENTE	498.027.751,14
OUTRAS RECEITAS CORRENTES	1.304.100.031,31		
RECEITA DE CONTRIBUICOES INTRAORCAMENTARIAS	8.020.131.681,27	TOTAL.....	43.465.536.476,61
RECEITA DE SERVICOS INTRA-ORCAMENTARIOS	18.700.290,49		
OUTRAS RECEITAS CORRENTES INTRA-ORCAMENTARIAS	1.119.125,00	DESPESA CAPITAL	
SOMA.....	47.753.704.461,98	INVESTIMENTOS	1.333.977.299,03
DEDUCOES DA RECEITA CORRENTE	4.288.167.985,37-	INVERSOES FINANCEIRAS	95.485.212,84
		AMORTIZACAO DA DIVIDA	1.365.292.382,37
TOTAL.....	43.465.536.476,61	SOMA.....	2.794.754.894,24
RECEITAS DE CAPITAL		TOTAL.....	45.762.263.619,71
OPERACOES DE CREDITO	542.335.316,63		
ALIENACAO DE BENS	99.243.488,55		
AMORTIZACAO DE EMPRESTIMOS	67.210.584,00		
TRANSFERENCIAS DE CAPITAL	193.943.350,28		
SOMA.....	902.732.739,46		
DEFICIT	1.393.994.403,64		
TOTAL.....	45.762.263.619,71		
RESUMO			
RECEITAS CORRENTES.....	43.465.536.476,61	DESPESAS CORRENTES.....	42.967.508.725,47
RECEITAS DE CAPITAL.....	902.732.739,46	DESPESAS DE CAPITAL.....	2.794.754.894,24
DEFICIT.....	1.393.994.403,64	SUPERAVIT.....	0,00
TOTAL.....	45.762.263.619,71	TOTAL.....	45.762.263.619,71

PORTO ALEGRE, 31 DE DEZEMBRO DE 2013

PROGRAMA DE TRABALHO DO GOVERNO  
DEMONSTRATIVO DE FUNÇÕES, SUBFUNÇÕES E PROGRAMAS POR PROJETOS E ATIVIDADES

CÓDIGO	ESPECIFICAÇÃO	PROJETOS	ATIVIDADES	TOTAL
01	LEGISLATIVA	7.408.556,08	819.285.453,60	826.694.009,68
01.0031	ACAO LEGISLATIVA	6.577.609,29	261.863.002,34	268.440.611,63
01.0031.0138	PROGRAMA DE APOIO ADMINISTRATIVO		215.422.719,70	215.422.719,70
01.0031.0429	ACAO LEGISLATIVA	6.577.609,29	46.440.282,64	53.017.891,93
01.0032	CONTROLE EXTERNO	830.946,79	376.083.070,88	376.914.017,67
01.0032.0138	PROGRAMA DE APOIO ADMINISTRATIVO		201.383.324,11	201.383.324,11
01.0032.0369	ENCARGOS ESPECIAIS		155.826.574,07	155.826.574,07
01.0032.0392	FISCALIZACAO FINANCEIRA E ORCAMENTARIA EXTERNA	830.946,79	18.873.172,70	19.704.119,49
01.0122	ADMINISTRACAO GERAL		25.665.159,12	25.665.159,12
01.0122.0369	ENCARGOS ESPECIAIS		25.665.159,12	25.665.159,12
01.0272	PREV. REGIME ESTATUTARIO		148.530.138,62	148.530.138,62
01.0272.0369	ENCARGOS ESPECIAIS		148.530.138,62	148.530.138,62
01.0846	OUTROS ENCARGOS ESPECIAIS		7.144.082,64	7.144.082,64
01.0846.0369	ENCARGOS ESPECIAIS		7.144.082,64	7.144.082,64
02	JUDICIARIA	162.613.778,34	1.459.067.872,92	1.621.681.651,26
02.0061	ACAO JUDICIARIA	162.613.778,34	1.412.156.282,65	1.574.770.060,99
02.0061.0138	PROGRAMA DE APOIO ADMINISTRATIVO		1.146.638.923,39	1.146.638.923,39
02.0061.0418	MANUTENCAO E AMPLIACAO DA CAPACIDADE OPERACIONAL DO TRIBUNAL DE JUSTICA MILITAR	134.947,22	1.856.073,95	1.991.021,17
02.0061.0422	MANUTENCAO E AMPLIACAO DA CAPACIDADE OPERACIONAL DO TRIBUNAL DE JUSTICA	162.478.831,12	263.661.285,31	426.140.116,43
02.0122	ADMINISTRACAO GERAL		46.911.590,27	46.911.590,27
02.0122.0369	ENCARGOS ESPECIAIS		46.911.590,27	46.911.590,27
03	ESSENCIAL A JUSTICA	22.318.996,70	991.621.670,00	1.013.940.666,70
03.0092	REPR.JUDIC./EXTRAJUDICIAL	220.301,30	22.908.990,67	23.129.291,97
03.0092.0379	REPRESENTACAO JUDICIAL E CONSULTORIA AO ESTADO	220.301,30	22.702.342,47	22.922.643,77
03.0092.0414	ASSISTENCIA JURIDICA E JUDICIAL AOS NECESSITADOS		206.648,20	206.648,20
03.0122	ADMINISTRACAO GERAL	22.098.695,40	900.509.612,38	922.608.307,78
03.0122.0138	PROGRAMA DE APOIO ADMINISTRATIVO		772.041.311,66	772.041.311,66
03.0122.0369	ENCARGOS ESPECIAIS		10.233.445,08	10.233.445,08
03.0122.0414	ASSISTENCIA JURIDICA E JUDICIAL AOS NECESSITADOS	8.806.105,88	22.257.644,38	31.063.750,26
03.0122.0415	EXECUCAO DA DEFESA E ACOMPANHAMENTO DOS INTERESSES DA SOCIEDADE E DO PODER PUBLICO	13.292.589,52	95.977.211,26	109.269.800,78
03.0131	COMUNICACAO SOCIAL		9.270,77	9.270,77
03.0131.0414	ASSISTENCIA JURIDICA E JUDICIAL AOS NECESSITADOS		9.270,77	9.270,77
03.0272	PREV. REGIME ESTATUTARIO		68.193.796,18	68.193.796,18
03.0272.0369	ENCARGOS ESPECIAIS		68.193.796,18	68.193.796,18
04	ADMINISTRACAO	95.513.920,00	1.490.088.515,85	1.585.602.435,85
04.0121	PLANEJAMENTO E ORCAMENTO	4.077.262,73	1.817.627,35	5.894.890,08
04.0121.0138	PROGRAMA DE APOIO ADMINISTRATIVO		1.034.705,80	1.034.705,80
04.0121.0380	PESQUISAS SOCIOECONOMICAS E INFORMACOES ESTATISTICAS		115.860,00	115.860,00
04.0121.0425	PLANEJAMENTO E GESTAO COM PARTICIPACAO CIDADANA	4.077.262,73	667.061,55	4.744.324,28
04.0122	ADMINISTRACAO GERAL	42.985.538,56	1.234.977.773,10	1.277.963.311,66
04.0122.0138	PROGRAMA DE APOIO ADMINISTRATIVO	20.684.962,15	1.213.870.495,10	1.234.555.457,25
04.0122.0369	ENCARGOS ESPECIAIS		2.491.021,26	2.491.021,26
04.0122.0372	PROGRAMA DE MELHORIA DA GESTAO MUNICIPAL		221.056,54	221.056,54
04.0122.0375	PROGRAMA DE MOBILIZACAO PELA SEGURANCA NO TRANSITO		34.761,18	34.761,18
04.0122.0376	PROGRAMA ESTADUAL ESTRATEGICO DE COMBATE AS DESIGUALDADES REGIONAIS		17.471,25	17.471,25
04.0122.0380	PESQUISAS SOCIOECONOMICAS E INFORMACOES ESTATISTICAS		62.239,67	62.239,67
04.0122.0412	SUSTENTABILIDADE FISCAL PARA O DESENVOLVIMENTO ECONOMICO E SOCIAL	10.100.436,14		10.100.436,14
04.0122.0421	REDE ESCOLA DE GOVERNO: QUALIFICACAO E FORMACAO CONTINUADA DE SERVIDORES PUBLICO	16.535,06	6.976.980,73	6.993.515,79
04.0122.0423	MODERNIZACAO DA GESTAO PUBLICA	1.284.355,97		1.284.355,97
04.0122.0424	PROGRAMA DE GESTAO PATRIMONIAL	6.804.329,00	3.740.636,25	10.544.965,25
04.0122.0425	PLANEJAMENTO E GESTAO COM PARTICIPACAO CIDADANA		2.068.676,54	2.068.676,54
04.0122.0428	VALORIZACAO DO(A) SERVIDOR(A) PUBLICO(A)	755.344,17		755.344,17
04.0122.0430	PROGRAMA DE CONCERTACAO ECONOMICA E SOCIAL		124.257,60	124.257,60
04.0122.0432	GESTAO DE OBRAS PUBLICAS		2.542.475,78	2.542.475,78
04.0122.0434	FORTELECIMENTO INSTITUCIONAL DA GOVERNADORIA E GABINETE DIGITAL	1.089.576,07		1.089.576,07
04.0122.0441	ARTICULACAO, MONITORAMENTO E AVALIACAO DAS ACOES ESTRATEGICAS DO GOVERNO E COORD		2.810.000,00	2.810.000,00
04.0122.0453	PROGRAMA MODERNIZACAO E DESENVOLVIMENTO DA EDUCACAO SUPERIOR PUBLICA		17.701,20	17.701,20
04.0122.0455	GESTAO DOS ARQUIVOS DO ESTADO	2.250.000,00		2.250.000,00
04.0123	ADMINISTRACAO FINANCEIRA	10.111.439,37	136.208.193,42	146.319.632,79
04.0123.0138	PROGRAMA DE APOIO ADMINISTRATIVO		1.917.279,43	1.917.279,43
04.0123.0369	ENCARGOS ESPECIAIS		134.290.913,99	134.290.913,99
04.0123.0394	PROGRAMA ESTADUAL DE PLANEJAMENTO E DESENVOLVIMENTO METROPOLITANO, REGIONAL E MUNICIPAL	9.000,00		9.000,00
04.0123.0412	SUSTENTABILIDADE FISCAL PARA O DESENVOLVIMENTO ECONOMICO E SOCIAL	10.102.439,37		10.102.439,37

PROGRAMA DE TRABALHO DO GOVERNO  
DEMONSTRATIVO DE FUNÇÕES, SUBFUNÇÕES E PROGRAMAS POR PROJETOS E ATIVIDADES

CÓDIGO	ESPECIFICAÇÃO	PROJETOS	ATIVIDADES	TOTAL
04.0124	CONTROLE INTERNO	5.860.166,18		5.860.166,18
04.0124.0412	SUSTENTABILIDADE FISCAL PARA O DESENVOLVIMENTO ECONOMICO E SOCIAL	5.860.166,18		5.860.166,18
04.0125	NORMATIZACAO FISCALIZACAO		1.643.375,46	1.643.375,46
04.0125.0138	PROGRAMA DE APOIO ADMINISTRATIVO		84.975,60	84.975,60
04.0125.0456	DECADA DE ACAO PELA SEGURANCA NO TRANSITO		1.558.399,86	1.558.399,86
04.0126	TECNOLOGIA DA INFORMACAO		3.551.496,68	3.551.496,68
04.0126.0138	PROGRAMA DE APOIO ADMINISTRATIVO		3.551.496,68	3.551.496,68
04.0127	ORDENAMENTO TERRITORIAL	267.172,21		267.172,21
04.0127.0425	PLANEJAMENTO E GESTAO COM PARTICIPACAO CIDADADA	267.172,21		267.172,21
04.0128	FORMACAO RECURSOS_HUMANOS	829.574,42	2.650.733,68	3.480.308,10
04.0128.0380	PESQUISAS SOCIOECONOMICAS E INFORMACOES			
	ESTATISTICAS		101.972,53	101.972,53
04.0128.0421	REDE ESCOLA DE GOVERNO: QUALIFICACAO E FORMACAO CONTINUADA DE SERVIDORES PUBLICO	829.574,42	2.510.815,51	3.340.389,93
04.0128.0428	VALORIZACAO DO(A) SERVIDOR(A) PUBLICO(A)		37.945,64	37.945,64
04.0129	ADMINISTRACAO DE RECEITAS	27.467.170,51	19.542.267,52	47.009.438,03
04.0129.0138	PROGRAMA DE APOIO ADMINISTRATIVO		19.344.267,52	19.344.267,52
04.0129.0369	ENCARGOS ESPECIAIS		198.000,00	198.000,00
04.0129.0412	SUSTENTABILIDADE FISCAL PARA O DESENVOLVIMENTO ECONOMICO E SOCIAL	27.467.170,51		27.467.170,51
04.0130	ADMINIST. DE CONCESSOES	3.600.000,00	1.674.215,68	5.274.215,68
04.0130.0138	PROGRAMA DE APOIO ADMINISTRATIVO	3.600.000,00		3.600.000,00
04.0130.0374	REGULACAO DOS SERVICOS PUBLICOS DELEGADOS		1.674.215,68	1.674.215,68
04.0131	COMUNICACAO SOCIAL	15.150,00	45.098.112,99	45.113.262,99
04.0131.0138	PROGRAMA DE APOIO ADMINISTRATIVO		15.991.939,15	15.991.939,15
04.0131.0389	PROGRAMA DE COMUNICACAO SOCIAL	15.150,00	28.064.976,84	28.080.126,84
04.0131.0415	EXECUCAO DA DEFESA E ACOMPANHAMENTO DOS INTERESSES DA SOCIEDADE E DO PODER PUBLI		21.717,50	21.717,50
04.0131.0421	REDE ESCOLA DE GOVERNO: QUALIFICACAO E FORMACAO CONTINUADA DE SERVIDORES PUBLICO		87.805,93	87.805,93
04.0131.0425	PLANEJAMENTO E GESTAO COM PARTICIPACAO CIDADADA		931.673,57	931.673,57
04.0182	DEFESA CIVIL		22.825.520,92	22.825.520,92
04.0182.0446	DEFESA CIVIL		22.825.520,92	22.825.520,92
04.0183	INFORMACAO E INTELIGENCIA	300.446,02		300.446,02
04.0183.0434	FORTEALECIMENTO INSTITUCIONAL DA GOVERNADORIA E GABINETE DIGITAL	300.446,02		300.446,02
04.0272	PREV. REGIME ESTATUTARIO		19.754.826,99	19.754.826,99
04.0272.0138	PROGRAMA DE APOIO ADMINISTRATIVO		10.414.221,79	10.414.221,79
04.0272.0369	ENCARGOS ESPECIAIS		9.340.605,20	9.340.605,20
04.0306	ALIMENTACAO E NUTRICAO		37.318,04	37.318,04
04.0306.0410	PROGRAMA ESTADUAL DE GESTAO DA POLITICA DE SEGURANCA ALIMENTAR E NUTRICIONAL SUS		37.318,04	37.318,04
04.0453	TRANSP COLETIVOS URBANOS		307.054,02	307.054,02
04.0453.0432	GESTAO DE OBRAS PUBLICAS		307.054,02	307.054,02
06	SEGURANCA PUBLICA	155.212.987,37	2.399.464.924,17	2.554.677.911,54
06.0062	DEF.INT.PUB.PROC.JUDICIAR	5.719,26	933.310,78	939.030,04
06.0062.0437	PROGRAMA DE ACESSO A JUSTICA	5.719,26	933.310,78	939.030,04
06.0122	ADMINISTRACAO GERAL	6.329.224,48	1.978.537.712,95	1.984.866.937,43
06.0122.0138	PROGRAMA DE APOIO ADMINISTRATIVO		1.968.911.572,71	1.968.911.572,71
06.0122.0401	ADMINISTRACAO E MODERNIZACAO DO SISTEMA PRISIONAL		9.626.140,24	9.626.140,24
06.0122.0402	PREVENCAO E REPRESSAO A CRIMINALIDADE	6.329.224,48		6.329.224,48
06.0131	COMUNICACAO SOCIAL		260.811,26	260.811,26
06.0131.0138	PROGRAMA DE APOIO ADMINISTRATIVO		260.811,26	260.811,26
06.0181	POLICIAMENTO	94.522.104,74	262.802.800,77	357.324.905,51
06.0181.0401	ADMINISTRACAO E MODERNIZACAO DO SISTEMA PRISIONAL	603.890,00		603.890,00
06.0181.0402	PREVENCAO E REPRESSAO A CRIMINALIDADE	89.607.161,31	262.802.800,77	352.409.962,08
06.0181.0403	PROGRAMA ESTADUAL DE SEGURANCA PUBLICA COM CIDADANIA (PROESCI/RS)	4.311.053,43		4.311.053,43
06.0182	DEFESA CIVIL	2.537,44	3.714.063,70	3.716.601,14
06.0182.0402	PREVENCAO E REPRESSAO A CRIMINALIDADE		3.714.063,70	3.714.063,70
06.0182.0446	DEFESA CIVIL	2.537,44		2.537,44
06.0183	INFORMACAO E INTELIGENCIA	18.158.676,04	24.221.242,25	42.379.918,29
06.0183.0401	ADMINISTRACAO E MODERNIZACAO DO SISTEMA PRISIONAL	7.563.731,12		7.563.731,12
06.0183.0402	PREVENCAO E REPRESSAO A CRIMINALIDADE	10.068.754,05	24.221.242,25	34.289.996,30
06.0183.0403	PROGRAMA ESTADUAL DE SEGURANCA PUBLICA COM CIDADANIA (PROESCI/RS)	526.190,87		526.190,87
06.0302	ASSIST.HOSP./AMBULATORIAL	1.360.455,00		1.360.455,00
06.0302.0402	PREVENCAO E REPRESSAO A CRIMINALIDADE	1.360.455,00		1.360.455,00
06.0334	FOMENTO AO TRABALHO		847.409,08	847.409,08
06.0334.0401	ADMINISTRACAO E MODERNIZACAO DO SISTEMA PRISIONAL		847.409,08	847.409,08
06.0366	EDUCACAO JOVENS ADULTOS		11.200,00	11.200,00
06.0366.0401	ADMINISTRACAO E MODERNIZACAO DO SISTEMA PRISIONAL		11.200,00	11.200,00
06.0421	CUSTODIA E REINT SOCIAL	34.834.270,41	194.514,57	35.028.784,98
06.0421.0138	PROGRAMA DE APOIO ADMINISTRATIVO		3.751,37	3.751,37
06.0421.0401	ADMINISTRACAO E MODERNIZACAO DO SISTEMA PRISIONAL	34.834.270,41	190.763,20	35.025.033,61
06.0422	DIREITOS IND, COLET E DIF		127.941.858,81	127.941.858,81
06.0422.0401	ADMINISTRACAO E MODERNIZACAO DO SISTEMA PRISIONAL		127.941.858,81	127.941.858,81
08	ASSISTENCIA SOCIAL	41.290.954,55	195.640.039,26	236.930.993,81

PROGRAMA DE TRABALHO DO GOVERNO  
DEMONSTRATIVO DE FUNCÕES. SUBFUNCÕES E PROGRAMAS POR PROJETOS E ATIVIDADES

CÓDIGO	ESPECIFICAÇÃO	PROJETOS	ATIVIDADES	TOTAL
08.0122	ADMINISTRACAO GERAL		161.581.660,54	161.581.660,54
08.0122.0138	PROGRAMA DE APOIO ADMINISTRATIVO		151.255.093,30	151.255.093,30
08.0122.0451	PROGRAMA NOVA FASE		10.326.567,24	10.326.567,24
08.0125	NORMATIZACAO FISCALIZACAO		5.336.679,91	5.336.679,91
08.0125.0411	RESPONSABILIDADE E DESENVOLVIMENTO SOCIAL		5.336.679,91	5.336.679,91
08.0128	FORMACAO RECURSOS_HUMANOS		5.913,00	5.913,00
08.0128.0451	PROGRAMA NOVA FASE		5.913,00	5.913,00
08.0131	COMUNICACAO SOCIAL		1.132.968,04	1.132.968,04
08.0131.0138	PROGRAMA DE APOIO ADMINISTRATIVO		1.132.968,04	1.132.968,04
08.0243	ASSIT.CRIANCA/ADOLESCENTE	8.475.927,53	26.625.203,75	35.101.131,28
08.0243.0451	PROGRAMA NOVA FASE	8.475.927,53	26.625.203,75	35.101.131,28
08.0244	ASSISTENCIA COMUNITARIA	30.977.668,78	949.606,82	31.927.275,60
08.0244.0409	GESTAO DA POLITICA ESTADUAL DA ASSISTENCIA SOCIAL	6.002.265,04	949.606,82	6.951.871,86
08.0244.0411	RESPONSABILIDADE E DESENVOLVIMENTO SOCIAL	783.655,04		783.655,04
08.0244.0434	FORTELECIMENTO INSTITUCIONAL DA GOVERNADORIA E GABINETE DIGITAL	24.191.748,70		24.191.748,70
08.0272	PREV. REGIME ESTATUTARIO		8.007,20	8.007,20
08.0272.0369	ENCARGOS ESPECIAIS		8.007,20	8.007,20
08.0306	ALIMENTACAO E NUTRICAO	900.008,55		900.008,55
08.0306.0410	PROGRAMA ESTADUAL DE GESTAO DA POLITICA DE SEGURANCA ALIMENTAR E NUTRICIONAL SUS	900.008,55		900.008,55
08.0422	DIREITOS IND, COLET E DIF	937.349,69		937.349,69
08.0422.0409	GESTAO DA POLITICA ESTADUAL DA ASSISTENCIA SOCIAL	937.349,69		937.349,69
09	PREVIDENCIA SOCIAL		13.129.368.340,07	13.129.368.340,07
09.0122	ADMINISTRACAO GERAL		3.124.825,70	3.124.825,70
09.0122.0138	PROGRAMA DE APOIO ADMINISTRATIVO		3.124.825,70	3.124.825,70
09.0271	PREVIDENCIA BASICA		1.987.092,28	1.987.092,28
09.0271.0369	ENCARGOS ESPECIAIS		1.987.092,28	1.987.092,28
09.0272	PREV. REGIME ESTATUTARIO		13.122.211.230,86	13.122.211.230,86
09.0272.0369	ENCARGOS ESPECIAIS		4.823.292.694,76	4.823.292.694,76
09.0272.0427	GESTAO DA PREVIDENCIA DO SERVIDOR ESTADUAL		8.298.918.536,10	8.298.918.536,10
09.0274	PREVIDENCIA ESPECIAL		2.045.191,23	2.045.191,23
09.0274.0427	GESTAO DA PREVIDENCIA DO SERVIDOR ESTADUAL		2.045.191,23	2.045.191,23
10	SAUDE	252.493.816,21	4.513.353.444,69	4.765.847.260,90
10.0122	ADMINISTRACAO GERAL	10.970.945,11	656.804.590,23	667.775.535,34
10.0122.0138	PROGRAMA DE APOIO ADMINISTRATIVO		311.347.416,23	311.347.416,23
10.0122.0369	ENCARGOS ESPECIAIS		332.508.866,04	332.508.866,04
10.0122.0384	GESTAO, FINANCIAMENTO E INFRAESTRUTURA DO SUS	10.970.945,11	12.948.307,96	23.919.253,07
10.0125	NORMATIZACAO FISCALIZACAO		193.952,54	193.952,54
10.0125.0384	GESTAO, FINANCIAMENTO E INFRAESTRUTURA DO SUS		193.952,54	193.952,54
10.0126	TECNOLOGIA DA INFORMACAO	3.528.998,74		3.528.998,74
10.0126.0384	GESTAO, FINANCIAMENTO E INFRAESTRUTURA DO SUS	3.528.998,74		3.528.998,74
10.0128	FORMACAO RECURSOS_HUMANOS	6.320.891,86	10.387.173,71	16.708.065,57
10.0128.0138	PROGRAMA DE APOIO ADMINISTRATIVO		998.256,52	998.256,52
10.0128.0383	EDUCACAO E PESQUISA EM SAUDE COLETIVA	6.320.891,86	9.388.917,19	15.709.809,05
10.0131	COMUNICACAO SOCIAL		5.998.116,22	5.998.116,22
10.0131.0138	PROGRAMA DE APOIO ADMINISTRATIVO		5.998.116,22	5.998.116,22
10.0242	ASSIST.PORT.DEFICIENCIA		40.298.164,42	40.298.164,42
10.0242.0385	QUALIFICACAO DA REDE DE ATENCAO A SAUDE NO RS		40.298.164,42	40.298.164,42
10.0272	PREV. REGIME ESTATUTARIO		77.704.490,99	77.704.490,99
10.0272.0369	ENCARGOS ESPECIAIS		77.704.490,99	77.704.490,99
10.0301	ATENCAO BASICA	110.558.219,39	288.805.659,39	399.363.878,78
10.0301.0384	GESTAO, FINANCIAMENTO E INFRAESTRUTURA DO SUS	110.558.219,39	111.209.051,60	221.767.270,99
10.0301.0385	QUALIFICACAO DA REDE DE ATENCAO A SAUDE NO RS		177.596.607,79	177.596.607,79
10.0302	ASSIST.HOSP./AMBULATORIAL	121.114.761,11	3.406.869.801,00	3.527.984.562,11
10.0302.0138	PROGRAMA DE APOIO ADMINISTRATIVO		66.267.410,06	66.267.410,06
10.0302.0369	ENCARGOS ESPECIAIS		16.184.755,93	16.184.755,93
10.0302.0384	GESTAO, FINANCIAMENTO E INFRAESTRUTURA DO SUS	120.235.201,14	1.781.662.093,95	1.901.897.295,09
10.0302.0385	QUALIFICACAO DA REDE DE ATENCAO A SAUDE NO RS		100.639.024,02	100.639.024,02
10.0302.0402	PREVENCAO E REPRESSAO A CRIMINALIDADE	418.000,00	21.278.204,50	21.696.204,50
10.0302.0409	GESTAO DA POLITICA ESTADUAL DA ASSISTENCIA SOCIAL	461.559,97	21.038.831,05	21.500.391,02
10.0302.0426	GESTAO DA SAUDE DO(A) SERVIDOR(A) PUBLICO(A)		1.399.799.481,49	1.399.799.481,49
10.0304	VIGILANCIA SANITARIA		3.775.386,07	3.775.386,07
10.0304.0385	QUALIFICACAO DA REDE DE ATENCAO A SAUDE NO RS		3.775.386,07	3.775.386,07
10.0305	VIGILANCIA EPIDEMIOLOGICA		11.801.147,07	11.801.147,07
10.0305.0385	QUALIFICACAO DA REDE DE ATENCAO A SAUDE NO RS		11.801.147,07	11.801.147,07
10.0331	PROT/BENEF TRABALHADOR		6.031.496,31	6.031.496,31
10.0331.0385	QUALIFICACAO DA REDE DE ATENCAO A SAUDE NO RS		6.031.496,31	6.031.496,31
10.0422	DIREITOS IND, COLET E DIF		19.714,00	19.714,00
10.0422.0384	GESTAO, FINANCIAMENTO E INFRAESTRUTURA DO SUS		19.714,00	19.714,00
10.0512	SANEAMENTO BASICO URBANO		1.759.792,70	1.759.792,70
10.0512.0384	GESTAO, FINANCIAMENTO E INFRAESTRUTURA DO SUS		1.759.792,70	1.759.792,70
10.0541	PREV/CONSERV AMBIENTAL		1.669.513,89	1.669.513,89
10.0541.0385	QUALIFICACAO DA REDE DE ATENCAO A SAUDE NO RS		1.669.513,89	1.669.513,89
10.0571	DESENV CIENTIFICO		634.415,90	634.415,90
10.0571.0383	EDUCACAO E PESQUISA EM SAUDE COLETIVA		634.415,90	634.415,90
10.0573	DIF CONHEC CIENTIFICO		597.758,05	597.758,05
10.0573.0383	EDUCACAO E PESQUISA EM SAUDE COLETIVA		597.758,05	597.758,05
10.0843	SERVICO DA DIVIDA INTERNA		2.272,20	2.272,20

PROGRAMA DE TRABALHO DO GOVERNO  
DEMONSTRATIVO DE FUNÇÕES, SUBFUNÇÕES E PROGRAMAS POR PROJETOS E ATIVIDADES

CÓDIGO	ESPECIFICAÇÃO	PROJETOS	ATIVIDADES	TOTAL
10.0843.0369	ENCARGOS ESPECIAIS		2.272,20	2.272,20
11	TRABALHO	176.422,50	50.397.540,92	50.573.963,42
11.0122	ADMINISTRACAO GERAL		39.054.579,31	39.054.579,31
11.0122.0138	PROGRAMA DE APOIO ADMINISTRATIVO		39.054.579,31	39.054.579,31
11.0131	COMUNICACAO SOCIAL		422.593,41	422.593,41
11.0131.0138	PROGRAMA DE APOIO ADMINISTRATIVO		422.593,41	422.593,41
11.0244	ASSISTENCIA COMUNITARIA	15.000,00	908.343,05	923.343,05
11.0244.0409	GESTAO DA POLITICA ESTADUAL DA ASSISTENCIA SOCIAL	15.000,00		15.000,00
11.0244.0411	RESPONSABILIDADE E DESENVOLVIMENTO SOCIAL		908.343,05	908.343,05
11.0333	EMPREGABILIDADE	2.366,00	1.725.852,87	1.728.218,87
11.0333.0408	EMPREGO, TRABALHO E RENDA	2.366,00	1.725.852,87	1.728.218,87
11.0334	FOMENTO AO TRABALHO		8.286.172,28	8.286.172,28
11.0334.0408	EMPREGO, TRABALHO E RENDA		8.286.172,28	8.286.172,28
11.0367	EDUCACAO ESPECIAL	159.056,50		159.056,50
11.0367.0433	PROGRAMA DE ACESSO E GARANTIA A UNIVERSALIDADE DOS DIREITOS DAS PESSOAS COM DEFI	159.056,50		159.056,50
12	EDUCACAO	244.230.950,47	6.603.057.643,19	6.847.288.593,66
12.0122	ADMINISTRACAO GERAL	24.455.593,91	4.207.411.622,06	4.231.867.215,97
12.0122.0138	PROGRAMA DE APOIO ADMINISTRATIVO	443.314,99	828.995.103,97	829.438.418,96
12.0122.0369	ENCARGOS ESPECIAIS		3.370.939.919,15	3.370.939.919,15
12.0122.0391	QUALIFICACAO E AMPLIACAO DA OFERTA DE EDUCACAO PROFISSIONAL E TECNOLOGICA		454.892,33	454.892,33
12.0122.0402	PREVENCAO E REPRESSAO A CRIMINALIDADE		6.268.818,04	6.268.818,04
12.0122.0447	QUALIFICACAO DA DEMOCRATIZACAO DA GESTAO DA ESCOLA, CRE E SEDUC	20.511.938,95		20.511.938,95
12.0122.0450	QUALIFICACAO, RECUPERACAO E AMPLIACAO DA INFRAESTRUTURA FISICA E PEDAGOGICA E VI	3.500.339,97	752.888,57	4.253.228,54
12.0125	NORMATIZACAO FISCALIZACAO		6.677.220,58	6.677.220,58
12.0125.0445	QUALIFICACAO DA DEMOCRATIZACAO DA GESTAO CURRICULAR ( DEMOCRATIZACAO DO CONHECIM		6.677.220,58	6.677.220,58
12.0126	TECNOLOGIA DA INFORMACAO	52.759.132,12		52.759.132,12
12.0126.0450	QUALIFICACAO, RECUPERACAO E AMPLIACAO DA INFRAESTRUTURA FISICA E PEDAGOGICA E VI	52.759.132,12		52.759.132,12
12.0128	FORMACAO RECURSOS_HUMANOS	2.072.540,50	15.807.006,80	17.879.547,30
12.0128.0391	QUALIFICACAO E AMPLIACAO DA OFERTA DE EDUCACAO PROFISSIONAL E TECNOLOGICA	1.161.408,03		1.161.408,03
12.0128.0449	QUALIFICACAO DA VALORIZACAO DOS PROFISSIONAIS DA EDUCACAO	911.132,47	15.807.006,80	16.718.139,27
12.0131	COMUNICACAO SOCIAL		1.441.835,81	1.441.835,81
12.0131.0138	PROGRAMA DE APOIO ADMINISTRATIVO		1.255.881,45	1.255.881,45
12.0131.0453	PROGRAMA MODERNIZACAO E DESENVOLVIMENTO DA EDUCACAO SUPERIOR PUBLICA		185.954,36	185.954,36
12.0362	ENSINO MEDIO	4.436.590,23		4.436.590,23
12.0362.0445	QUALIFICACAO DA DEMOCRATIZACAO DA GESTAO CURRICULAR ( DEMOCRATIZACAO DO CONHECIM	4.436.590,23		4.436.590,23
12.0363	ENSINO PROFISSIONAL	7.379.036,29	77.659.932,33	85.038.968,62
12.0363.0138	PROGRAMA DE APOIO ADMINISTRATIVO		60.686.992,05	60.686.992,05
12.0363.0391	QUALIFICACAO E AMPLIACAO DA OFERTA DE EDUCACAO PROFISSIONAL E TECNOLOGICA	7.379.036,29	16.972.940,28	24.351.976,57
12.0364	ENSINO SUPERIOR	4.075.786,94	38.512.942,66	42.588.729,60
12.0364.0138	PROGRAMA DE APOIO ADMINISTRATIVO		28.312.611,96	28.312.611,96
12.0364.0452	INCLUSAO SOCIAL E PROMOCAO ACADEMICA		1.107.200,00	1.107.200,00
12.0364.0453	PROGRAMA MODERNIZACAO E DESENVOLVIMENTO DA EDUCACAO SUPERIOR PUBLICA	4.075.786,94	9.093.130,70	13.168.917,64
12.0365	ENSINO INFANTIL		6.380.311,88	6.380.311,88
12.0365.0138	PROGRAMA DE APOIO ADMINISTRATIVO		6.380.311,88	6.380.311,88
12.0367	EDUCACAO ESPECIAL		352.301,32	352.301,32
12.0367.0433	PROGRAMA DE ACESSO E GARANTIA A UNIVERSALIDADE DOS DIREITOS DAS PESSOAS COM DEFI		352.301,32	352.301,32
12.0368	EDUCACAO BASICA	149.052.270,48	2.248.814.469,75	2.397.866.740,23
12.0368.0138	PROGRAMA DE APOIO ADMINISTRATIVO		1.844.658.406,76	1.844.658.406,76
12.0368.0402	PREVENCAO E REPRESSAO A CRIMINALIDADE		293.952,18	293.952,18
12.0368.0445	QUALIFICACAO DA DEMOCRATIZACAO DA GESTAO CURRICULAR ( DEMOCRATIZACAO DO CONHECIM	1.752.126,08	18.414.285,54	20.166.411,62
12.0368.0447	QUALIFICACAO DA DEMOCRATIZACAO DA GESTAO DA ESCOLA, CRE E SEDUC	211.033,56	136.625.394,47	136.836.428,03
12.0368.0448	QUALIFICACAO DA DEMOCRATIZACAO DO ACESSO E PERMANENCIA COM SUCESSO NA EDUCACAO	365.190,85	238.733.248,71	239.098.439,56
12.0368.0449	QUALIFICACAO DA VALORIZACAO DOS PROFISSIONAIS DA EDUCACAO	1.092.326,61	208.440,16	1.300.766,77
12.0368.0450	QUALIFICACAO, RECUPERACAO E AMPLIACAO DA INFRAESTRUTURA FISICA E PEDAGOGICA E VI	145.631.593,38	9.880.741,93	155.512.335,31
13	CULTURA	11.484.968,10	69.673.258,35	81.158.226,45
13.0122	ADMINISTRACAO GERAL		58.754.276,50	58.754.276,50
13.0122.0138	PROGRAMA DE APOIO ADMINISTRATIVO		57.502.689,54	57.502.689,54
13.0122.0390	MAIS CULTURA RS		1.251.586,96	1.251.586,96
13.0131	COMUNICACAO SOCIAL		72.134,32	72.134,32
13.0131.0138	PROGRAMA DE APOIO ADMINISTRATIVO		72.134,32	72.134,32
13.0272	PREV. REGIME ESTATUTARIO		1.915.152,69	1.915.152,69

PROGRAMA DE TRABALHO DO GOVERNO  
DEMONSTRATIVO DE FUNÇÕES, SUBFUNÇÕES E PROGRAMAS POR PROJETOS E ATIVIDADES

CÓDIGO	ESPECIFICAÇÃO	PROJETOS	ATIVIDADES	TOTAL
13.0272.0369	ENCARGOS ESPECIAIS		1.915.152,69	1.915.152,69
13.0391	PATRIMONIO HIST,ART E ARQ		5.885,00	5.885,00
13.0391.0390	MAIS CULTURA RS		5.885,00	5.885,00
13.0392	DIFUSAO CULTURAL	11.484.968,10	8.925.809,84	20.410.777,94
13.0392.0373	REESTRUTURACAO TECNOLOGICA E INSERCAO EM NOVAS MÍDIAS DIGITAIS	8.416.134,67		8.416.134,67
13.0392.0390	MAIS CULTURA RS	3.068.833,43	8.925.809,84	11.994.643,27
14	DIREITOS DA CIDADANIA	11.702.506,34	9.166.303,03	20.868.809,37
14.0062	DEF.INT.PUB.PROC.JUDICIAR		1.199.371,82	1.199.371,82
14.0062.0437	PROGRAMA DE ACESSO A JUSTICA		1.199.371,82	1.199.371,82
14.0122	ADMINISTRACAO GERAL		4.497.967,54	4.497.967,54
14.0122.0138	PROGRAMA DE APOIO ADMINISTRATIVO		3.310.669,77	3.310.669,77
14.0122.0439	PROGRAMA DE PROMOCAO DOS DIREITOS HUMANOS		504.876,22	504.876,22
14.0122.0440	PROGRAMA DE PROTECAO DOS DIREITOS DO CONSUMIDOR		682.421,55	682.421,55
14.0128	FORMACAO RECURSOS_HUMANOS	60.112,50		60.112,50
14.0128.0411	RESPONSABILIDADE E DESENVOLVIMENTO SOCIAL	60.112,50		60.112,50
14.0131	COMUNICACAO SOCIAL		1.002.484,99	1.002.484,99
14.0131.0138	PROGRAMA DE APOIO ADMINISTRATIVO		403.850,34	403.850,34
14.0131.0397	PREVENCAO E ENFRENTAMENTO DA VIOLENCIA CONTRA AS MULHERES		257.746,93	257.746,93
14.0131.0439	PROGRAMA DE PROMOCAO DOS DIREITOS HUMANOS		135.105,41	135.105,41
14.0131.0440	PROGRAMA DE PROTECAO DOS DIREITOS DO CONSUMIDOR		205.782,31	205.782,31
14.0243	ASSIT.CRIANCA/ADOLESCENTE	7.202.400,38		7.202.400,38
14.0243.0439	PROGRAMA DE PROMOCAO DOS DIREITOS HUMANOS	7.202.400,38		7.202.400,38
14.0244	ASSISTENCIA COMUNITARIA	1.525.490,74	215.990,14	1.741.480,88
14.0244.0438	PROGRAMA DE COMBATE AO USO INDEVIDO DE DROGAS	916.337,24	215.990,14	1.132.327,38
14.0244.0439	PROGRAMA DE PROMOCAO DOS DIREITOS HUMANOS	609.153,50		609.153,50
14.0306	ALIMENTACAO E NUTRICAO		111.972,37	111.972,37
14.0306.0410	PROGRAMA ESTADUAL DE GESTAO DA POLITICA DE SEGURANCA ALIMENTAR E NUTRICIONAL SUS		111.972,37	111.972,37
14.0334	FOMENTO AO TRABALHO	101.856,04		101.856,04
14.0334.0396	MULHERES CONSTRUINDO AUTONOMIA RS	101.856,04		101.856,04
14.0422	DIREITOS IND, COLET E DIF	2.812.646,68	2.138.516,17	4.951.162,85
14.0422.0395	CIDADANIA E EFETIVACAO DE DIREITOS DAS MULHERES	77.912,00	68.680,58	146.592,58
14.0422.0397	PREVENCAO E ENFRENTAMENTO DA VIOLENCIA CONTRA AS MULHERES	1.195.445,07	235.731,94	1.431.177,01
14.0422.0439	PROGRAMA DE PROMOCAO DOS DIREITOS HUMANOS	932.588,14	1.062.519,12	1.995.107,26
14.0422.0440	PROGRAMA DE PROTECAO DOS DIREITOS DO CONSUMIDOR	606.701,47	771.584,53	1.378.286,00
15	URBANISMO	22.153.794,51	415.821,07	22.569.615,58
15.0127	ORDENAMENTO TERRITORIAL	1.520.722,77		1.520.722,77
15.0127.0394	PROGRAMA ESTADUAL DE PLANEJAMENTO E DESENVOLVIMENTO METROPOLITANO, REGIONAL E MU	1.520.722,77		1.520.722,77
15.0131	COMUNICACAO SOCIAL		377.457,58	377.457,58
15.0131.0138	PROGRAMA DE APOIO ADMINISTRATIVO		377.457,58	377.457,58
15.0272	PREV. REGIME ESTATUTARIO		38.363,49	38.363,49
15.0272.0369	ENCARGOS ESPECIAIS		38.363,49	38.363,49
15.0451	INFRA-ESTRUTURA URBANA	20.519.201,65		20.519.201,65
15.0451.0394	PROGRAMA ESTADUAL DE PLANEJAMENTO E DESENVOLVIMENTO METROPOLITANO, REGIONAL E MU	20.519.201,65		20.519.201,65
15.0482	HABITACAO URBANA	113.870,09		113.870,09
15.0482.0435	PROGRAMA ESTADUAL DE PRODUCAO DO DESENVOLVIMENTO URBANO E DE REGULARIZACAO FUNDI	113.870,09		113.870,09
16	HABITACAO	11.559.755,74	9.239.425,37	20.799.181,11
16.0122	ADMINISTRACAO GERAL		9.085.777,32	9.085.777,32
16.0122.0138	PROGRAMA DE APOIO ADMINISTRATIVO		9.085.777,32	9.085.777,32
16.0131	COMUNICACAO SOCIAL		153.648,05	153.648,05
16.0131.0138	PROGRAMA DE APOIO ADMINISTRATIVO		153.648,05	153.648,05
16.0482	HABITACAO URBANA	11.559.755,74		11.559.755,74
16.0482.0435	PROGRAMA ESTADUAL DE PRODUCAO DO DESENVOLVIMENTO URBANO E DE REGULARIZACAO FUNDI	1.341.950,30		1.341.950,30
16.0482.0436	PROGRAMA ESTADUAL DE PRODUCAO HABITACIONAL	10.217.805,44		10.217.805,44
17	SANEAMENTO	10.317.360,48	6.741.125,15	17.058.485,63
17.0511	SANEAMENTO BASICO RURAL	8.564.689,95		8.564.689,95
17.0511.0444	MAIS SANEAMENTO PARA O RIO GRANDE DO SUL	8.564.689,95		8.564.689,95
17.0512	SANEAMENTO BASICO URBANO	1.752.670,53	6.741.125,15	8.493.795,68
17.0512.0444	MAIS SANEAMENTO PARA O RIO GRANDE DO SUL	1.752.670,53	6.741.125,15	8.493.795,68
18	GESTAO AMBIENTAL	11.655.122,46	111.533.450,66	123.188.573,12
18.0122	ADMINISTRACAO GERAL	41.191,30	66.880.368,31	66.921.559,61
18.0122.0138	PROGRAMA DE APOIO ADMINISTRATIVO	41.191,30	52.321.547,96	52.362.739,26
18.0122.0369	ENCARGOS ESPECIAIS		14.558.820,35	14.558.820,35
18.0131	COMUNICACAO SOCIAL		339.595,61	339.595,61
18.0131.0138	PROGRAMA DE APOIO ADMINISTRATIVO		339.595,61	339.595,61
18.0541	PREV/CONSERV AMBIENTAL	6.802.432,71	3.059.048,42	9.861.481,13
18.0541.0377	TUTELA E GESTAO AMBIENTAL INTEGRADA	6.802.432,71	3.059.048,42	9.861.481,13
18.0542	CONTROLE AMBIENTAL	1.811.498,45	41.254.438,32	43.065.936,77
18.0542.0138	PROGRAMA DE APOIO ADMINISTRATIVO		38.041.210,83	38.041.210,83
18.0542.0377	TUTELA E GESTAO AMBIENTAL INTEGRADA	1.811.498,45	3.213.227,49	5.024.725,94
18.0544	RECURSOS HIDRICOS	3.000.000,00		3.000.000,00
18.0544.0432	GESTAO DE OBRAS PUBLICAS	3.000.000,00		3.000.000,00

PROGRAMA DE TRABALHO DO GOVERNO  
DEMONSTRATIVO DE FUNÇÕES, SUBFUNÇÕES E PROGRAMAS POR PROJETOS E ATIVIDADES

CÓDIGO	ESPECIFICAÇÃO	PROJETOS	ATIVIDADES	TOTAL
19	CIENCIA E TECNOLOGIA	1.005.347,21	119.489.032,83	120.494.380,04
19.0122	ADMINISTRACAO GERAL	188.187,88	35.342.190,62	35.530.378,50
19.0122.0138	PROGRAMA DE APOIO ADMINISTRATIVO	188.187,88	35.342.190,62	35.530.378,50
19.0131	COMUNICACAO SOCIAL		501.691,90	501.691,90
19.0131.0138	PROGRAMA DE APOIO ADMINISTRATIVO		501.691,90	501.691,90
19.0571	DESENV CIENTIFICO	39.740,68	81.789.854,84	81.829.595,52
19.0571.0382	PESQUISA, DESENVOLVIMENTO E INOVACAO	39.740,68	35.930.552,42	35.970.293,10
19.0571.0393	RS TECNOPOLE		45.859.302,42	45.859.302,42
19.0572	DESENV TECNOL ENGENHARIA	703.749,86	1.855.295,47	2.559.045,33
19.0572.0393	RS TECNOPOLE	12.828,04		12.828,04
19.0572.0454	PESQUISA, DESENVOLVIMENTO E INOVACAO APLICADOS A INDUSTRIA E SERVICOS	690.921,82	1.855.295,47	2.546.217,29
19.0602	PROMOCAO PRODUCAO ANIMAL	67.047,57		67.047,57
19.0602.0405	PESQUISA E INOVACAO TECNOLOGICA AGROPECUARIA	67.047,57		67.047,57
19.0661	PROMOCAO INDUSTRIAL	6.621,22		6.621,22
19.0661.0454	PESQUISA, DESENVOLVIMENTO E INOVACAO APLICADOS A INDUSTRIA E SERVICOS	6.621,22		6.621,22
20	AGRICULTURA	126.501.145,12	433.938.414,39	560.439.559,51
20.0122	ADMINISTRACAO GERAL	150.000,00	135.213.584,77	135.363.584,77
20.0122.0138	PROGRAMA DE APOIO ADMINISTRATIVO	150.000,00	132.548.569,21	132.698.569,21
20.0122.0369	ENCARGOS ESPECIAIS		2.665.015,56	2.665.015,56
20.0127	ORDENAMENTO TERRITORIAL	185.137,01		185.137,01
20.0127.0460	REFORMA AGRARIA, ORDENAMENTO FUNDIARIO E APOIO AS COMUNIDADES QUILOMBOLAS E INDI	185.137,01		185.137,01
20.0131	COMUNICACAO SOCIAL		4.858.430,85	4.858.430,85
20.0131.0138	PROGRAMA DE APOIO ADMINISTRATIVO		4.032.142,17	4.032.142,17
20.0131.0404	CADEIAS PRODUTIVAS E FOMENTO AGROPECUARIO		826.288,68	826.288,68
20.0272	PREV. REGIME ESTATUTARIO		1.202.304,98	1.202.304,98
20.0272.0369	ENCARGOS ESPECIAIS		1.202.304,98	1.202.304,98
20.0273	PREVIDENCIA COMPLEMENTAR		9.618.507,62	9.618.507,62
20.0273.0369	ENCARGOS ESPECIAIS		9.618.507,62	9.618.507,62
20.0305	VIGILANCIA EPIDEMOLOGICA		7.602.400,00	7.602.400,00
20.0305.0407	PROMOCAO DA DEFESA AGROPECUARIA - SANIDADE ANIMAL E VEGETAL		7.602.400,00	7.602.400,00
20.0423	ASSIST POVOS INDIGENAS	182.805,13		182.805,13
20.0423.0460	REFORMA AGRARIA, ORDENAMENTO FUNDIARIO E APOIO AS COMUNIDADES QUILOMBOLAS E INDI	182.805,13		182.805,13
20.0511	SANEAMENTO BASICO RURAL	3.763.630,72		3.763.630,72
20.0511.0431	PROGRAMA ESTADUAL DE IRRIGACAO E USOS MULTIPLOS DA AGUA	3.763.630,72		3.763.630,72
20.0571	DESENV CIENTIFICO	1.835.850,34	12.015.741,30	13.851.591,64
20.0571.0138	PROGRAMA DE APOIO ADMINISTRATIVO		2.900.169,69	2.900.169,69
20.0571.0405	PESQUISA E INOVACAO TECNOLOGICA AGROPECUARIA	1.835.850,34	9.115.571,61	10.951.421,95
20.0573	DIF CONHEC CIENTIFICO	12.930.831,32	10.226.846,62	23.157.677,94
20.0573.0138	PROGRAMA DE APOIO ADMINISTRATIVO	5.458.869,70		5.458.869,70
20.0573.0404	CADEIAS PRODUTIVAS E FOMENTO AGROPECUARIO		10.128.735,62	10.128.735,62
20.0573.0405	PESQUISA E INOVACAO TECNOLOGICA AGROPECUARIA	6.130.961,62	98.111,00	6.229.072,62
20.0573.0406	CARNE GAUCHA - A MELHOR CARNE DO MUNDO	1.341.000,00		1.341.000,00
20.0601	PROMOCAO PRODUCAO VEGETAL	653.635,62	13.394.574,01	14.048.209,63
20.0601.0404	CADEIAS PRODUTIVAS E FOMENTO AGROPECUARIO	300.440,00		300.440,00
20.0601.0407	PROMOCAO DA DEFESA AGROPECUARIA - SANIDADE ANIMAL E VEGETAL		1.520.078,14	1.520.078,14
20.0601.0458	FORTEALECIMENTO DAS CADEIAS PRODUTIVAS LOCAIS E REGIONAIS NAS ECONOMIAS DE BASE F	353.195,62	11.874.495,87	12.227.691,49
20.0602	PROMOCAO PRODUCAO ANIMAL	11.757.193,88	6.537.852,50	18.295.046,38
20.0602.0404	CADEIAS PRODUTIVAS E FOMENTO AGROPECUARIO	1.751.840,36		1.751.840,36
20.0602.0458	FORTEALECIMENTO DAS CADEIAS PRODUTIVAS LOCAIS E REGIONAIS NAS ECONOMIAS DE BASE F	8.232.353,52	6.537.852,50	14.770.206,02
20.0602.0460	REFORMA AGRARIA, ORDENAMENTO FUNDIARIO E APOIO AS COMUNIDADES QUILOMBOLAS E INDI	1.773.000,00		1.773.000,00
20.0603	DEFESA SANITARIA VEGETAL	2.108.392,38	6.249.842,87	8.358.235,25
20.0603.0407	PROMOCAO DA DEFESA AGROPECUARIA - SANIDADE ANIMAL E VEGETAL	2.108.392,38	6.249.842,87	8.358.235,25
20.0604	DEFESA SANITARIA ANIMAL	19.629.741,82	137.337,99	19.767.079,81
20.0604.0407	PROMOCAO DA DEFESA AGROPECUARIA - SANIDADE ANIMAL E VEGETAL	19.629.741,82	137.337,99	19.767.079,81
20.0605	ABASTECIMENTO	2.769.380,90	10.589.717,20	13.359.098,10
20.0605.0369	ENCARGOS ESPECIAIS		6.126.434,98	6.126.434,98
20.0605.0461	SOBERANIA E SEGURANCA ALIMENTAR, ABASTECIMENTO E ERRADICACAO DA POBREZA EXTREMA	2.769.380,90	4.463.282,22	7.232.663,12
20.0606	EXTENSAO RURAL	16.478.788,46	193.504.215,00	209.983.003,46
20.0606.0404	CADEIAS PRODUTIVAS E FOMENTO AGROPECUARIO	4.845.524,05		4.845.524,05
20.0606.0457	DESENVOLVIMENTO DO COOPERATIVISMO GAUCHO		2.956.010,00	2.956.010,00
20.0606.0458	FORTEALECIMENTO DAS CADEIAS PRODUTIVAS LOCAIS E REGIONAIS NAS ECONOMIAS DE BASE F	8.473.417,58	159.973.856,72	168.447.274,30
20.0606.0459	QUALIFICACAO DA INFRAESTRUTURA RURAL	997.596,83		997.596,83
20.0606.0460	REFORMA AGRARIA, ORDENAMENTO FUNDIARIO E APOIO AS COMUNIDADES QUILOMBOLAS E INDI	2.162.250,00	30.574.348,28	32.736.598,28
20.0607	IRRIGACAO	50.265.759,83	1.171.300,00	51.437.059,83

PROGRAMA DE TRABALHO DO GOVERNO  
DEMONSTRATIVO DE FUNÇÕES, SUBFUNÇÕES E PROGRAMAS POR PROJETOS E ATIVIDADES

CÓDIGO	ESPECIFICAÇÃO	PROJETOS	ATIVIDADES	TOTAL
20.0607.0404	CADEIAS PRODUTIVAS E FOMENTO AGROPECUARIO	1.513.603,84		1.513.603,84
20.0607.0431	PROGRAMA ESTADUAL DE IRRIGACAO E USOS MULTIPLOS DA AGUA	8.783.720,96		8.783.720,96
20.0607.0458	FORTALECIMENTO DAS CADEIAS PRODUTIVAS LOCAIS E REGIONAIS NAS ECONOMIAS DE BASE F		1.171.300,00	1.171.300,00
20.0607.0459	QUALIFICACAO DA INFRAESTRUTURA RURAL	39.968.435,03		39.968.435,03
20.0631	REFORMA AGRARIA		9.318.710,46	9.318.710,46
20.0631.0460	REFORMA AGRARIA, ORDENAMENTO FUNDIARIO E APOIO AS COMUNIDADES QUILOMBOLAS E INDI		9.318.710,46	9.318.710,46
20.0692	COMERCIALIZACAO	3.789.997,71	12.172.820,62	15.962.818,33
20.0692.0138	PROGRAMA DE APOIO ADMINISTRATIVO	3.789.997,71	8.869.581,71	12.659.579,42
20.0692.0404	CADEIAS PRODUTIVAS E FOMENTO AGROPECUARIO		3.303.238,91	3.303.238,91
20.0846	OUTROS ENCARGOS ESPECIAIS		124.227,60	124.227,60
20.0846.0369	ENCARGOS ESPECIAIS		124.227,60	124.227,60
22	INDUSTRIA	20.125.008,19	28.914.735,13	49.039.743,32
22.0122	ADMINISTRACAO GERAL		22.727.187,49	22.727.187,49
22.0122.0138	PROGRAMA DE APOIO ADMINISTRATIVO		22.727.187,49	22.727.187,49
22.0131	COMUNICACAO SOCIAL		424.567,99	424.567,99
22.0131.0138	PROGRAMA DE APOIO ADMINISTRATIVO		424.567,99	424.567,99
22.0272	PREV. REGIME ESTATUTARIO		290.359,57	290.359,57
22.0272.0369	ENCARGOS ESPECIAIS		290.359,57	290.359,57
22.0661	PROMOCAO INDUSTRIAL	19.812.702,19	5.472.620,08	25.285.322,27
22.0661.0400	PROGRAMA DE APOIO AO DESENVOLVIMENTO DE EMPREENDIMIENTOS DA ECONOMIA SOLIDARIA	555.702,28	2.637.455,50	3.193.157,78
22.0661.0442	INFRAESTRUTURA PARA O DESENVOLVIMENTO ECONOMICO	4.137.603,51		4.137.603,51
22.0661.0443	PROMOCAO DO DESENVOLVIMENTO DA ECONOMIA GAUCHA	15.119.396,40	2.835.164,58	17.954.560,98
22.0662	PRODUCAO INDUSTRIAL	312.306,00		312.306,00
22.0662.0442	INFRAESTRUTURA PARA O DESENVOLVIMENTO ECONOMICO	312.306,00		312.306,00
23	COMERCIO E SERVICOS	1.520.540,45	34.576.016,89	36.096.557,34
23.0122	ADMINISTRACAO GERAL		15.222.298,21	15.222.298,21
23.0122.0138	PROGRAMA DE APOIO ADMINISTRATIVO		15.222.298,21	15.222.298,21
23.0125	NORMATIZACAO FISCALIZACAO		1.872.637,17	1.872.637,17
23.0125.0399	MODERNIZACAO DA JUNTA COMERCIAL		1.872.637,17	1.872.637,17
23.0131	COMUNICACAO SOCIAL		1.388.116,56	1.388.116,56
23.0131.0138	PROGRAMA DE APOIO ADMINISTRATIVO		1.388.116,56	1.388.116,56
23.0363	ENSINO PROFISSIONAL		154.887,00	154.887,00
23.0363.0400	PROGRAMA DE APOIO AO DESENVOLVIMENTO DE EMPREENDIMIENTOS DA ECONOMIA SOLIDARIA		154.887,00	154.887,00
23.0691	PROMOCAO COMERCIAL	725.229,55	751.104,54	1.476.334,09
23.0691.0398	FOMENTO AS MICRO E PEQUENAS EMPRESAS	599.000,00	720.741,04	1.319.741,04
23.0691.0400	PROGRAMA DE APOIO AO DESENVOLVIMENTO DE EMPREENDIMIENTOS DA ECONOMIA SOLIDARIA	126.229,55	30.363,50	156.593,05
23.0692	COMERCIALIZACAO		736.452,50	736.452,50
23.0692.0400	PROGRAMA DE APOIO AO DESENVOLVIMENTO DE EMPREENDIMIENTOS DA ECONOMIA SOLIDARIA		736.452,50	736.452,50
23.0694	SERVICOS FINANCEIROS		10.758.671,24	10.758.671,24
23.0694.0398	FOMENTO AS MICRO E PEQUENAS EMPRESAS		10.758.671,24	10.758.671,24
23.0695	TURISMO	795.310,90	3.691.849,67	4.487.160,57
23.0695.0419	CONHECA O RIO GRANDE	176.524,00	1.902.551,97	2.079.075,97
23.0695.0420	PROGRAMA DE DESENVOLVIMENTO INTEGRADO DO TURISMO	618.786,90	1.789.297,70	2.408.084,60
24	COMUNICACOES	511.470,48	9.092.603,78	9.604.074,26
24.0122	ADMINISTRACAO GERAL		9.029.655,56	9.029.655,56
24.0122.0138	PROGRAMA DE APOIO ADMINISTRATIVO		9.029.655,56	9.029.655,56
24.0131	COMUNICACAO SOCIAL	511.470,48	62.948,22	574.418,70
24.0131.0388	PLANO GAUCHO DE INCLUSAO DIGITAL	511.470,48	62.948,22	574.418,70
25	ENERGIA	1.060.519,75		1.060.519,75
25.0751	CONSERVACAO DE ENERGIA	1.060.519,75		1.060.519,75
25.0751.0378	GESTAO DAS POLITICAS PUBLICAS DE INFRAESTRUTURA E LOGISTICA	1.060.519,75		1.060.519,75
26	TRANSPORTE	430.707.170,64	368.174.948,37	798.882.119,01
26.0122	ADMINISTRACAO GERAL	6.025.736,22	178.028.474,65	184.054.210,87
26.0122.0138	PROGRAMA DE APOIO ADMINISTRATIVO	1.268.836,96	178.028.474,65	179.297.311,61
26.0122.0387	TRANSPORTES MULTIMODAIS	4.756.899,26		4.756.899,26
26.0130	ADMINIST. DE CONCESSOES	5.802.150,84		5.802.150,84
26.0130.0387	TRANSPORTES MULTIMODAIS	5.802.150,84		5.802.150,84
26.0131	COMUNICACAO SOCIAL		2.912.208,86	2.912.208,86
26.0131.0138	PROGRAMA DE APOIO ADMINISTRATIVO		2.239.486,70	2.239.486,70
26.0131.0387	TRANSPORTES MULTIMODAIS		672.722,16	672.722,16
26.0181	POLICIAMENTO	67.965,00	14.189.018,00	14.256.983,00
26.0181.0387	TRANSPORTES MULTIMODAIS	67.965,00	14.189.018,00	14.256.983,00
26.0272	PREV. REGIME ESTATUTARIO		149.775.706,41	149.775.706,41
26.0272.0369	ENCARGOS ESPECIAIS		149.775.706,41	149.775.706,41
26.0453	TRANSP COLETIVOS URBANOS	454.931,00	51,65	454.982,65
26.0453.0394	PROGRAMA ESTADUAL DE PLANEJAMENTO E DESENVOLVIMENTO METROPOLITANO, REGIONAL E MU	454.931,00	51,65	454.982,65
26.0781	TRANSPORTE AEREO	2.968.585,43	2.975.849,28	5.944.434,71
26.0781.0387	TRANSPORTES MULTIMODAIS	2.968.585,43	2.975.849,28	5.944.434,71
26.0782	TRANSPORTE RODOVIARIO	404.468.928,97	7.964.656,95	412.433.585,92
26.0782.0387	TRANSPORTES MULTIMODAIS	404.468.928,97	7.964.656,95	412.433.585,92

PROGRAMA DE TRABALHO DO GOVERNO  
 DEMONSTRATIVO DE FUNÇÕES, SUBFUNÇÕES E PROGRAMAS POR PROJETOS E ATIVIDADES

CÓDIGO	ESPECIFICAÇÃO	PROJETOS	ATIVIDADES	TOTAL
26.0784	TRANSPORTE HIDROVIARIO	2.742.560,90	12.328.982,57	15.071.543,47
26.0784.0387	TRANSPORTES MULTIMODAIS	2.742.560,90	12.328.982,57	15.071.543,47
26.0785	TRANSPORTES ESPECIAIS	8.176.312,28		8.176.312,28
26.0785.0378	GESTAO DAS POLITICAS PUBLICAS DE INFRAESTRUTURA E LOGISTICA	8.176.312,28		8.176.312,28
27	DESPORTO E LAZER	5.368.428,20	13.163.204,23	18.531.632,43
27.0122	ADMINISTRACAO GERAL	688.250,09	12.268.809,84	12.957.059,93
27.0122.0138	PROGRAMA DE APOIO ADMINISTRATIVO		5.546.860,49	5.546.860,49
27.0122.0417	RS COPA 2014	265.891,79		265.891,79
27.0122.0462	DESENVOLVIMENTO DO ESPORTE E DO LAZER	422.358,30	6.721.949,35	7.144.307,65
27.0128	FORMACAO RECURSOS_HUMANOS	461.284,80		461.284,80
27.0128.0417	RS COPA 2014	461.284,80		461.284,80
27.0131	COMUNICACAO SOCIAL	2.202.142,69	29.932,00	2.232.074,69
27.0131.0138	PROGRAMA DE APOIO ADMINISTRATIVO		29.932,00	29.932,00
27.0131.0417	RS COPA 2014	2.202.142,69		2.202.142,69
27.0334	FOMENTO AO TRABALHO	150.000,00		150.000,00
27.0334.0417	RS COPA 2014	150.000,00		150.000,00
27.0811	DESPORTO DE RENDIMENTO	484.252,20		484.252,20
27.0811.0462	DESENVOLVIMENTO DO ESPORTE E DO LAZER	484.252,20		484.252,20
27.0812	DESPORTO COMUNITARIO	1.382.498,42	864.462,39	2.246.960,81
27.0812.0462	DESENVOLVIMENTO DO ESPORTE E DO LAZER	1.382.498,42	864.462,39	2.246.960,81
28	ENCARGOS ESPECIAIS	8.260.978,56	11.241.605.337,34	11.249.866.315,90
28.0843	SERVICO DA DIVIDA INTERNA	8.260.978,56	2.788.976.203,74	2.797.237.182,30
28.0843.0369	ENCARGOS ESPECIAIS	8.260.978,56	2.788.976.203,74	2.797.237.182,30
28.0844	SERVICO DA DIVIDA EXTERNA		97.158.799,39	97.158.799,39
28.0844.0369	ENCARGOS ESPECIAIS		97.158.799,39	97.158.799,39
28.0845	TRANSFERENCIAS		7.125.697.203,79	7.125.697.203,79
28.0845.0369	ENCARGOS ESPECIAIS		7.125.697.203,79	7.125.697.203,79
28.0846	OUTROS ENCARGOS ESPECIAIS		1.229.773.130,42	1.229.773.130,42
28.0846.0138	PROGRAMA DE APOIO ADMINISTRATIVO		40.290,91	40.290,91
28.0846.0369	ENCARGOS ESPECIAIS		1.229.732.839,51	1.229.732.839,51
TOTAL GERAL=>		1.655.194.498,45	44.107.069.121,26	45.762.263.619,71

PORTO ALEGRE, 31 DE DEZEMBRO DE 2013

CÓDIGO	ESPECIFICAÇÃO	ORDINÁRIO	VINCULADO	TOTAL
01	LEGISLATIVA	826.309.321,58	384.688,10	826.694.009,68
01.0031	ACAO LEGISLATIVA	268.056.240,07	384.371,56	268.440.611,63
01.0031.0138	PROGRAMA DE APOIO ADMINISTRATIVO	215.422.719,70		215.422.719,70
01.0031.0429	ACAO LEGISLATIVA	52.633.520,37	384.371,56	53.017.891,93
01.0032	CONTROLE EXTERNO	376.913.701,13	316,54	376.914.017,67
01.0032.0138	PROGRAMA DE APOIO ADMINISTRATIVO	201.383.324,11		201.383.324,11
01.0032.0369	ENCARGOS ESPECIAIS	155.826.574,07		155.826.574,07
01.0032.0392	FISCALIZACAO FINANCEIRA E ORCAMENTARIA EXTERNA	19.703.802,95	316,54	19.704.119,49
01.0122	ADMINISTRACAO GERAL	25.665.159,12		25.665.159,12
01.0122.0369	ENCARGOS ESPECIAIS	25.665.159,12		25.665.159,12
01.0272	PREV. REGIME ESTATUTARIO	148.530.138,62		148.530.138,62
01.0272.0369	ENCARGOS ESPECIAIS	148.530.138,62		148.530.138,62
01.0846	OUTROS ENCARGOS ESPECIAIS	7.144.082,64		7.144.082,64
01.0846.0369	ENCARGOS ESPECIAIS	7.144.082,64		7.144.082,64
02	JUDICIARIA	1.250.527.908,24	371.153.743,02	1.621.681.651,26
02.0061	ACAO JUDICIARIA	1.203.616.317,97	371.153.743,02	1.574.770.060,99
02.0061.0138	PROGRAMA DE APOIO ADMINISTRATIVO	1.146.638.923,39		1.146.638.923,39
02.0061.0418	MANUTENCAO E AMPLIACAO DA CAPACIDADE OPERACIONAL DO TRIBUNAL DE JUSTICA MILITAR		1.991.021,17	1.991.021,17
02.0061.0422	MANUTENCAO E AMPLIACAO DA CAPACIDADE OPERACIONAL DO TRIBUNAL DE JUSTICA	56.977.394,58	369.162.721,85	426.140.116,43
02.0122	ADMINISTRACAO GERAL	46.911.590,27		46.911.590,27
02.0122.0369	ENCARGOS ESPECIAIS	46.911.590,27		46.911.590,27
03	ESSENCIAL A JUSTICA	995.432.125,05	18.508.541,65	1.013.940.666,70
03.0092	REPR.JUDIC./EXTRAJUDICIAL	11.706.958,37	11.422.333,60	23.129.291,97
03.0092.0379	REPRESENTACAO JUDICIAL E CONSULTORIA AO ESTADO	11.706.958,37	11.215.685,40	22.922.643,77
03.0092.0414	ASSISTENCIA JURIDICA E JUDICIAL AOS NECESSITADOS		206.648,20	206.648,20
03.0122	ADMINISTRACAO GERAL	915.522.099,73	7.086.208,05	922.608.307,78
03.0122.0138	PROGRAMA DE APOIO ADMINISTRATIVO	772.041.311,66		772.041.311,66
03.0122.0369	ENCARGOS ESPECIAIS	10.233.445,08		10.233.445,08
03.0122.0414	ASSISTENCIA JURIDICA E JUDICIAL AOS NECESSITADOS	24.204.521,21	6.859.229,05	31.063.750,26
03.0122.0415	EXECUCAO DA DEFESA E ACOMPANHAMENTO DOS INTERESSES DA SOCIEDADE E DO PODER PUBLI	109.042.821,78	226.979,00	109.269.800,78
03.0131	COMUNICACAO SOCIAL	9.270,77		9.270,77
03.0131.0414	ASSISTENCIA JURIDICA E JUDICIAL AOS NECESSITADOS	9.270,77		9.270,77
03.0272	PREV. REGIME ESTATUTARIO	68.193.796,18		68.193.796,18
03.0272.0369	ENCARGOS ESPECIAIS	68.193.796,18		68.193.796,18
04	ADMINISTRACAO	1.459.324.709,38	126.277.726,47	1.585.602.435,85
04.0121	PLANEJAMENTO E ORCAMENTO	2.610.713,40	3.284.176,68	5.894.890,08
04.0121.0138	PROGRAMA DE APOIO ADMINISTRATIVO	1.034.705,80		1.034.705,80
04.0121.0380	PESQUISAS SOCIOECONOMICAS E INFORMACOES ESTATISTICAS	115.860,00		115.860,00
04.0121.0425	PLANEJAMENTO E GESTAO COM PARTICIPACAO CIDADA	1.460.147,60	3.284.176,68	4.744.324,28
04.0122	ADMINISTRACAO GERAL	1.224.185.602,56	53.777.709,10	1.277.963.311,66
04.0122.0138	PROGRAMA DE APOIO ADMINISTRATIVO	1.208.255.325,46	26.300.131,79	1.234.555.457,25
04.0122.0369	ENCARGOS ESPECIAIS	2.491.021,26		2.491.021,26
04.0122.0372	PROGRAMA DE MELHORIA DA GESTAO MUNICIPAL	221.056,54		221.056,54
04.0122.0375	PROGRAMA DE MOBILIZACAO PELA SEGURANCA NO TRANSITO	34.761,18		34.761,18
04.0122.0376	PROGRAMA ESTADUAL ESTRATEGICO DE COMBATE AS DESIGUALDADES REGIONAIS	17.471,25		17.471,25
04.0122.0380	PESQUISAS SOCIOECONOMICAS E INFORMACOES ESTATISTICAS	62.239,67		62.239,67
04.0122.0412	SUSTENTABILIDADE FISCAL PARA O DESENVOLVIMENTO ECONOMICO E SOCIAL		10.100.436,14	10.100.436,14
04.0122.0421	REDE ESCOLA DE GOVERNO: QUALIFICACAO E FORMACAO CONTINUADA DE SERVIDORES PUBLICO	6.993.515,79		6.993.515,79
04.0122.0423	MODERNIZACAO DA GESTAO PUBLICA		1.284.355,97	1.284.355,97
04.0122.0424	PROGRAMA DE GESTAO PATRIMONIAL		10.544.965,25	10.544.965,25
04.0122.0425	PLANEJAMENTO E GESTAO COM PARTICIPACAO CIDADA	2.068.676,54		2.068.676,54
04.0122.0428	VALORIZACAO DO(A) SERVIDOR(A) PUBLICO(A)		755.344,17	755.344,17
04.0122.0430	PROGRAMA DE CONCERTACAO ECONOMICA E SOCIAL	124.257,60		124.257,60
04.0122.0432	GESTAO DE OBRAS PUBLICAS		2.542.475,78	2.542.475,78
04.0122.0434	FORTALECIMENTO INSTITUCIONAL DA GOVERNADORIA E GABINETE DIGITAL	1.089.576,07		1.089.576,07
04.0122.0441	ARTICULACAO, MONITORAMENTO E AVALIACAO DAS ACOES ESTRATEGICAS DO GOVERNO E COORD	2.810.000,00		2.810.000,00
04.0122.0453	PROGRAMA MODERNIZACAO E DESENVOLVIMENTO DA EDUCACAO SUPERIOR PUBLICA	17.701,20		17.701,20
04.0122.0455	GESTAO DOS ARQUIVOS DO ESTADO		2.250.000,00	2.250.000,00
04.0123	ADMINISTRACAO FINANCEIRA	136.217.193,42	10.102.439,37	146.319.632,79
04.0123.0138	PROGRAMA DE APOIO ADMINISTRATIVO	1.917.279,43		1.917.279,43
04.0123.0369	ENCARGOS ESPECIAIS	134.290.913,99		134.290.913,99
04.0123.0394	PROGRAMA ESTADUAL DE PLANEJAMENTO E DESENVOLVIMENTO METROPOLITANO, REGIONAL E MU	158 9.000,00		9.000,00

CÓDIGO	ESPECIFICAÇÃO	ORDINÁRIO	VINCULADO	TOTAL
04.0123.0412	SUSTENTABILIDADE FISCAL PARA O DESENVOLVIMENTO ECONOMICO E SOCIAL		10.102.439,37	10.102.439,37
04.0124	CONTROLE INTERNO		5.860.166,18	5.860.166,18
04.0124.0412	SUSTENTABILIDADE FISCAL PARA O DESENVOLVIMENTO ECONOMICO E SOCIAL		5.860.166,18	5.860.166,18
04.0125	NORMATIZACAO FISCALIZACAO	1.643.375,46		1.643.375,46
04.0125.0138	PROGRAMA DE APOIO ADMINISTRATIVO	84.975,60		84.975,60
04.0125.0456	DECADA DE ACAO PELA SEGURANCA NO TRANSITO	1.558.399,86		1.558.399,86
04.0126	TECNOLOGIA DA INFORMACAO	3.551.496,68		3.551.496,68
04.0126.0138	PROGRAMA DE APOIO ADMINISTRATIVO	3.551.496,68		3.551.496,68
04.0127	ORDENAMENTO TERRITORIAL		267.172,21	267.172,21
04.0127.0425	PLANEJAMENTO E GESTAO COM PARTICIPACAO CIDADA		267.172,21	267.172,21
04.0128	FORMACAO RECURSOS_HUMANOS	3.443.946,46	36.361,64	3.480.308,10
04.0128.0380	PESQUISAS SOCIOECONOMICAS E INFORMACOES			
	ESTATISTICAS	101.972,53		101.972,53
04.0128.0421	REDE ESCOLA DE GOVERNO: QUALIFICACAO E FORMACAO CONTINUADA DE SERVIDORES PUBLICO	3.340.389,93		3.340.389,93
04.0128.0428	VALORIZACAO DO(A) SERVIDOR(A) PUBLICO(A)	1.584,00	36.361,64	37.945,64
04.0129	ADMINISTRACAO DE RECEITAS	16.518.567,52	30.490.870,51	47.009.438,03
04.0129.0138	PROGRAMA DE APOIO ADMINISTRATIVO	16.320.567,52	3.023.700,00	19.344.267,52
04.0129.0369	ENCARGOS ESPECIAIS	198.000,00		198.000,00
04.0129.0412	SUSTENTABILIDADE FISCAL PARA O DESENVOLVIMENTO ECONOMICO E SOCIAL		27.467.170,51	27.467.170,51
04.0130	ADMINIST. DE CONCESSOES	5.056.332,02	217.883,66	5.274.215,68
04.0130.0138	PROGRAMA DE APOIO ADMINISTRATIVO	3.600.000,00		3.600.000,00
04.0130.0374	REGULACAO DOS SERVICOS PUBLICOS DELEGADOS	1.456.332,02	217.883,66	1.674.215,68
04.0131	COMUNICACAO SOCIAL	45.113.262,99		45.113.262,99
04.0131.0138	PROGRAMA DE APOIO ADMINISTRATIVO	15.991.939,15		15.991.939,15
04.0131.0389	PROGRAMA DE COMUNICACAO SOCIAL	28.080.126,84		28.080.126,84
04.0131.0415	EXECUCAO DA DEFESA E ACOMPANHAMENTO DOS INTERESSES DA SOCIEDADE E DO PODER PUBLICO	21.717,50		21.717,50
04.0131.0421	REDE ESCOLA DE GOVERNO: QUALIFICACAO E FORMACAO CONTINUADA DE SERVIDORES PUBLICO	87.805,93		87.805,93
04.0131.0425	PLANEJAMENTO E GESTAO COM PARTICIPACAO CIDADA	931.673,57		931.673,57
04.0182	DEFESA CIVIL	584.573,80	22.240.947,12	22.825.520,92
04.0182.0446	DEFESA CIVIL	584.573,80	22.240.947,12	22.825.520,92
04.0183	INFORMACAO E INTELIGENCIA	300.446,02		300.446,02
04.0183.0434	FORTELECIMENTO INSTITUCIONAL DA GOVERNADORIA E GABINETE DIGITAL	300.446,02		300.446,02
04.0272	PREV. REGIME ESTATUTARIO	19.754.826,99		19.754.826,99
04.0272.0138	PROGRAMA DE APOIO ADMINISTRATIVO	10.414.221,79		10.414.221,79
04.0272.0369	ENCARGOS ESPECIAIS	9.340.605,20		9.340.605,20
04.0306	ALIMENTACAO E NUTRICAO	37.318,04		37.318,04
04.0306.0410	PROGRAMA ESTADUAL DE GESTAO DA POLITICA DE SEGURANCA ALIMENTAR E NUTRICIONAL SUS	37.318,04		37.318,04
04.0453	TRANSP COLETIVOS URBANOS	307.054,02		307.054,02
04.0453.0432	GESTAO DE OBRAS PUBLICAS	307.054,02		307.054,02
06	SEGURANCA PUBLICA	2.212.555.746,51	342.122.165,03	2.554.677.911,54
06.0062	DEF.INT.PUB.PROC.JUDICIAR	490.993,92	448.036,12	939.030,04
06.0062.0437	PROGRAMA DE ACESSO A JUSTICA	490.993,92	448.036,12	939.030,04
06.0122	ADMINISTRACAO GERAL	1.962.314.139,43	22.552.798,00	1.984.866.937,43
06.0122.0138	PROGRAMA DE APOIO ADMINISTRATIVO	1.962.314.139,43	6.597.433,28	1.968.911.572,71
06.0122.0401	ADMINISTRACAO E MODERNIZACAO DO SISTEMA PRISIONAL		9.626.140,24	9.626.140,24
06.0122.0402	PREVENCAO E REPRESSAO A CRIMINALIDADE		6.329.224,48	6.329.224,48
06.0131	COMUNICACAO SOCIAL	260.811,26		260.811,26
06.0131.0138	PROGRAMA DE APOIO ADMINISTRATIVO	260.811,26		260.811,26
06.0181	POLICIAMENTO	113.073.931,32	244.250.974,19	357.324.905,51
06.0181.0401	ADMINISTRACAO E MODERNIZACAO DO SISTEMA PRISIONAL		603.890,00	603.890,00
06.0181.0402	PREVENCAO E REPRESSAO A CRIMINALIDADE	113.006.710,72	239.403.251,36	352.409.962,08
06.0181.0403	PROGRAMA ESTADUAL DE SEGURANCA PUBLICA COM CIDADANIA (PROESCI/RS)	67.220,60	4.243.832,83	4.311.053,43
06.0182	DEFESA CIVIL	2.537,44	3.714.063,70	3.716.601,14
06.0182.0402	PREVENCAO E REPRESSAO A CRIMINALIDADE		3.714.063,70	3.714.063,70
06.0182.0446	DEFESA CIVIL	2.537,44		2.537,44
06.0183	INFORMACAO E INTELIGENCIA	2.707.009,90	39.672.908,39	42.379.918,29
06.0183.0401	ADMINISTRACAO E MODERNIZACAO DO SISTEMA PRISIONAL		7.563.731,12	7.563.731,12
06.0183.0402	PREVENCAO E REPRESSAO A CRIMINALIDADE	2.684.660,50	31.605.335,80	34.289.996,30
06.0183.0403	PROGRAMA ESTADUAL DE SEGURANCA PUBLICA COM CIDADANIA (PROESCI/RS)	22.349,40	503.841,47	526.190,87
06.0302	ASSIST.HOSP./AMBULATORIAL		1.360.455,00	1.360.455,00
06.0302.0402	PREVENCAO E REPRESSAO A CRIMINALIDADE		1.360.455,00	1.360.455,00
06.0334	FOMENTO AO TRABALHO	847.409,08		847.409,08
06.0334.0401	ADMINISTRACAO E MODERNIZACAO DO SISTEMA PRISIONAL	847.409,08		847.409,08
06.0366	EDUCACAO JOVENS ADULTOS	11.200,00		11.200,00

CÓDIGO	ESPECIFICAÇÃO	ORDINÁRIO	VINCULADO	TOTAL
06.0366.0401	ADMINISTRACAO E MODERNIZACAO DO SISTEMA PRISIONAL	11.200,00		11.200,00
06.0421	CUSTODIA E REINT SOCIAL	4.905.855,35	30.122.929,63	35.028.784,98
06.0421.0138	PROGRAMA DE APOIO ADMINISTRATIVO	3.751,37		3.751,37
06.0421.0401	ADMINISTRACAO E MODERNIZACAO DO SISTEMA PRISIONAL	4.902.103,98	30.122.929,63	35.025.033,61
06.0422	DIREITOS IND, COLET E DIF	127.941.858,81		127.941.858,81
06.0422.0401	ADMINISTRACAO E MODERNIZACAO DO SISTEMA PRISIONAL	127.941.858,81		127.941.858,81
08	ASSISTENCIA SOCIAL	232.769.362,08	4.161.631,73	236.930.993,81
08.0122	ADMINISTRACAO GERAL	160.990.147,24	591.513,30	161.581.660,54
08.0122.0138	PROGRAMA DE APOIO ADMINISTRATIVO	151.255.093,30		151.255.093,30
08.0122.0451	PROGRAMA NOVA FASE	9.735.053,94	591.513,30	10.326.567,24
08.0125	NORMATIZACAO FISCALIZACAO	5.336.679,91		5.336.679,91
08.0125.0411	RESPONSABILIDADE E DESENVOLVIMENTO SOCIAL	5.336.679,91		5.336.679,91
08.0128	FORMACAO RECURSOS_HUMANOS	5.913,00		5.913,00
08.0128.0451	PROGRAMA NOVA FASE	5.913,00		5.913,00
08.0131	COMUNICACAO SOCIAL	56.889,35	1.076.078,69	1.132.968,04
08.0131.0138	PROGRAMA DE APOIO ADMINISTRATIVO	56.889,35	1.076.078,69	1.132.968,04
08.0243	ASSIT.CRIANCA/A DOLESCENTE	33.068.963,50	2.032.167,78	35.101.131,28
08.0243.0451	PROGRAMA NOVA FASE	33.068.963,50	2.032.167,78	35.101.131,28
08.0244	ASSISTENCIA COMUNITARIA	31.465.403,64	461.871,96	31.927.275,60
08.0244.0409	GESTAO DA POLITICA ESTADUAL DA ASSISTENCIA SOCIAL	6.489.999,90	461.871,96	6.951.871,86
08.0244.0411	RESPONSABILIDADE E DESENVOLVIMENTO SOCIAL	783.655,04		783.655,04
08.0244.0434	FORTEALECIMENTO INSTITUCIONAL DA GOVERNADORIA E GABINETE DIGITAL	24.191.748,70		24.191.748,70
08.0272	PREV. REGIME ESTATUTARIO	8.007,20		8.007,20
08.0272.0369	ENCARGOS ESPECIAIS	8.007,20		8.007,20
08.0306	ALIMENTACAO E NUTRICAO	900.008,55		900.008,55
08.0306.0410	PROGRAMA ESTADUAL DE GESTAO DA POLITICA DE SEGURANCA ALIMENTAR E NUTRICIONAL SUS	900.008,55		900.008,55
08.0422	DIREITOS IND, COLET E DIF	937.349,69		937.349,69
08.0422.0409	GESTAO DA POLITICA ESTADUAL DA ASSISTENCIA SOCIAL	937.349,69		937.349,69
09	PREVIDENCIA SOCIAL	13.023.984.166,33	105.384.173,74	13.129.368.340,07
09.0122	ADMINISTRACAO GERAL	3.124.825,70		3.124.825,70
09.0122.0138	PROGRAMA DE APOIO ADMINISTRATIVO	3.124.825,70		3.124.825,70
09.0271	PREVIDENCIA BASICA	1.987.092,28		1.987.092,28
09.0271.0369	ENCARGOS ESPECIAIS	1.987.092,28		1.987.092,28
09.0272	PREV. REGIME ESTATUTARIO	13.016.827.057,12	105.384.173,74	13.122.211.230,86
09.0272.0369	ENCARGOS ESPECIAIS	4.717.908.521,02	105.384.173,74	4.823.292.694,76
09.0272.0427	GESTAO DA PREVIDENCIA DO SERVIDOR ESTADUAL	8.298.918.536,10		8.298.918.536,10
09.0274	PREVIDENCIA ESPECIAL	2.045.191,23		2.045.191,23
09.0274.0427	GESTAO DA PREVIDENCIA DO SERVIDOR ESTADUAL	2.045.191,23		2.045.191,23
10	SAUDE	3.913.049.987,49	852.797.273,41	4.765.847.260,90
10.0122	ADMINISTRACAO GERAL	663.140.209,69	4.635.325,65	667.775.535,34
10.0122.0138	PROGRAMA DE APOIO ADMINISTRATIVO	311.347.416,23		311.347.416,23
10.0122.0369	ENCARGOS ESPECIAIS	332.508.866,04		332.508.866,04
10.0122.0384	GESTAO, FINANCIAMENTO E INFRAESTRUTURA DO SUS	19.283.927,42	4.635.325,65	23.919.253,07
10.0125	NORMATIZACAO FISCALIZACAO	193.952,54		193.952,54
10.0125.0384	GESTAO, FINANCIAMENTO E INFRAESTRUTURA DO SUS	193.952,54		193.952,54
10.0126	TECNOLOGIA DA INFORMACAO	3.528.998,74		3.528.998,74
10.0126.0384	GESTAO, FINANCIAMENTO E INFRAESTRUTURA DO SUS	3.528.998,74		3.528.998,74
10.0128	FORMACAO RECURSOS_HUMANOS	16.708.065,57		16.708.065,57
10.0128.0138	PROGRAMA DE APOIO ADMINISTRATIVO	998.256,52		998.256,52
10.0128.0383	EDUCACAO E PESQUISA EM SAUDE COLETIVA	15.709.809,05		15.709.809,05
10.0131	COMUNICACAO SOCIAL	5.998.116,22		5.998.116,22
10.0131.0138	PROGRAMA DE APOIO ADMINISTRATIVO	5.998.116,22		5.998.116,22
10.0242	ASSIST.PORT.DEFICIENCIA	40.298.164,42		40.298.164,42
10.0242.0385	QUALIFICACAO DA REDE DE ATENCAO A SAUDE NO RS	40.298.164,42		40.298.164,42
10.0272	PREV. REGIME ESTATUTARIO	77.704.490,99		77.704.490,99
10.0272.0369	ENCARGOS ESPECIAIS	77.704.490,99		77.704.490,99
10.0301	ATENCAO BASICA	399.363.878,78		399.363.878,78
10.0301.0384	GESTAO, FINANCIAMENTO E INFRAESTRUTURA DO SUS	221.767.270,99		221.767.270,99
10.0301.0385	QUALIFICACAO DA REDE DE ATENCAO A SAUDE NO RS	177.596.607,79		177.596.607,79
10.0302	ASSIST.HOSP./AMBULATORIAL	2.691.236.287,48	836.748.274,63	3.527.984.562,11
10.0302.0138	PROGRAMA DE APOIO ADMINISTRATIVO	66.267.410,06		66.267.410,06
10.0302.0369	ENCARGOS ESPECIAIS	16.184.755,93		16.184.755,93
10.0302.0384	GESTAO, FINANCIAMENTO E INFRAESTRUTURA DO SUS	1.069.460.145,48	832.437.149,61	1.901.897.295,09
10.0302.0385	QUALIFICACAO DA REDE DE ATENCAO A SAUDE NO RS	100.586.515,98	52.508,04	100.639.024,02
10.0302.0402	PREVENCAO E REPRESSAO A CRIMINALIDADE	18.843.668,50	2.852.536,00	21.696.204,50
10.0302.0409	GESTAO DA POLITICA ESTADUAL DA ASSISTENCIA SOCIAL	20.094.310,04	1.406.080,98	21.500.391,02
10.0302.0426	GESTAO DA SAUDE DO(A) SERVIDOR(A) PUBLICO(A)	1.399.799.481,49		1.399.799.481,49
10.0304	VIGILANCIA SANITARIA	1.087.430,88	2.687.955,19	3.775.386,07
10.0304.0385	QUALIFICACAO DA REDE DE ATENCAO A SAUDE NO RS	1.087.430,88	2.687.955,19	3.775.386,07
10.0305	VIGILANCIA EPIDEMIOLOGICA	5.349.436,92	6.451.710,15	11.801.147,07
10.0305.0385	QUALIFICACAO DA REDE DE ATENCAO A SAUDE NO RS	5.349.436,92	6.451.710,15	11.801.147,07

CÓDIGO	ESPECIFICAÇÃO	ORDINÁRIO	VINCULADO	TOTAL
10.0331	PROT/BENEF TRABALHADOR	5.427.002,41	604.493,90	6.031.496,31
10.0331.0385	QUALIFICACAO DA REDE DE ATENCAO A SAUDE NO RS	5.427.002,41	604.493,90	6.031.496,31
10.0422	DIREITOS IND, COLET E DIF	19.714,00		19.714,00
10.0422.0384	GESTAO, FINANCIAMENTO E INFRAESTRUTURA DO SUS	19.714,00		19.714,00
10.0512	SANEAMENTO BASICO URBANO	1.759.792,70		1.759.792,70
10.0512.0384	GESTAO, FINANCIAMENTO E INFRAESTRUTURA DO SUS	1.759.792,70		1.759.792,70
10.0541	PREV/CONSERV AMBIENTAL		1.669.513,89	1.669.513,89
10.0541.0385	QUALIFICACAO DA REDE DE ATENCAO A SAUDE NO RS		1.669.513,89	1.669.513,89
10.0571	DESENV CIENTIFICO	634.415,90		634.415,90
10.0571.0383	EDUCACAO E PESQUISA EM SAUDE COLETIVA	634.415,90		634.415,90
10.0573	DIF CONHEC CIENTIFICO	597.758,05		597.758,05
10.0573.0383	EDUCACAO E PESQUISA EM SAUDE COLETIVA	597.758,05		597.758,05
10.0843	SERVICO DA DIVIDA INTERNA	2.272,20		2.272,20
10.0843.0369	ENCARGOS ESPECIAIS	2.272,20		2.272,20
11	TRABALHO	41.012.757,08	9.561.206,34	50.573.963,42
11.0122	ADMINISTRACAO GERAL	39.054.579,31		39.054.579,31
11.0122.0138	PROGRAMA DE APOIO ADMINISTRATIVO	39.054.579,31		39.054.579,31
11.0131	COMUNICACAO SOCIAL	422.593,41		422.593,41
11.0131.0138	PROGRAMA DE APOIO ADMINISTRATIVO	422.593,41		422.593,41
11.0244	ASSISTENCIA COMUNITARIA	923.343,05		923.343,05
11.0244.0409	GESTAO DA POLITICA ESTADUAL DA ASSISTENCIA SOCIAL	15.000,00		15.000,00
11.0244.0411	RESPONSABILIDADE E DESENVOLVIMENTO SOCIAL	908.343,05		908.343,05
11.0333	EMPREGABILIDADE	163.166,00	1.565.052,87	1.728.218,87
11.0333.0408	EMPREGO, TRABALHO E RENDA	163.166,00	1.565.052,87	1.728.218,87
11.0334	FOMENTO AO TRABALHO	290.018,81	7.996.153,47	8.286.172,28
11.0334.0408	EMPREGO, TRABALHO E RENDA	290.018,81	7.996.153,47	8.286.172,28
11.0367	EDUCACAO ESPECIAL	159.056,50		159.056,50
11.0367.0433	PROGRAMA DE ACESSO E GARANTIA A UNIVERSALIDADE DOS DIREITOS DAS PESSOAS COM DEFI	159.056,50		159.056,50
12	EDUCACAO	2.867.294.958,82	3.979.993.634,84	6.847.288.593,66
12.0122	ADMINISTRACAO GERAL	2.501.949.195,16	1.729.918.020,81	4.231.867.215,97
12.0122.0138	PROGRAMA DE APOIO ADMINISTRATIVO	343.929.324,16	485.509.094,80	829.438.418,96
12.0122.0369	ENCARGOS ESPECIAIS	2.130.908.857,23	1.240.031.061,92	3.370.939.919,15
12.0122.0391	QUALIFICACAO E AMPLIACAO DA OFERTA DE EDUCACAO PROFISSIONAL E TECNOLOGICA	442.087,81	12.804,52	454.892,33
12.0122.0402	PREVENCAO E REPRESSAO A CRIMINALIDADE	6.268.818,04		6.268.818,04
12.0122.0447	QUALIFICACAO DA DEMOCRATIZACAO DA GESTAO DA ESCOLA, CRE E SEDUC	16.700.829,38	3.811.109,57	20.511.938,95
12.0122.0450	QUALIFICACAO, RECUPERACAO E AMPLIACAO DA INFRAESTRUTURA FISICA E PEDAGOGICA E VI	3.699.278,54	553.950,00	4.253.228,54
12.0125	NORMATIZACAO FISCALIZACAO	6.677.220,58		6.677.220,58
12.0125.0445	QUALIFICACAO DA DEMOCRATIZACAO DA GESTAO CURRICULAR ( DEMOCRATIZACAO DO CONHECIM	6.677.220,58		6.677.220,58
12.0126	TECNOLOGIA DA INFORMACAO		52.759.132,12	52.759.132,12
12.0126.0450	QUALIFICACAO, RECUPERACAO E AMPLIACAO DA INFRAESTRUTURA FISICA E PEDAGOGICA E VI		52.759.132,12	52.759.132,12
12.0128	FORMACAO RECURSOS_HUMANOS	2.072.540,50	15.807.006,80	17.879.547,30
12.0128.0391	QUALIFICACAO E AMPLIACAO DA OFERTA DE EDUCACAO PROFISSIONAL E TECNOLOGICA	1.161.408,03		1.161.408,03
12.0128.0449	QUALIFICACAO DA VALORIZACAO DOS PROFISSIONAIS DA EDUCACAO	911.132,47	15.807.006,80	16.718.139,27
12.0131	COMUNICACAO SOCIAL	1.441.835,81		1.441.835,81
12.0131.0138	PROGRAMA DE APOIO ADMINISTRATIVO	1.255.881,45		1.255.881,45
12.0131.0453	PROGRAMA MODERNIZACAO E DESENVOLVIMENTO DA EDUCACAO SUPERIOR PUBLICA	185.954,36		185.954,36
12.0362	ENSINO MEDIO		4.436.590,23	4.436.590,23
12.0362.0445	QUALIFICACAO DA DEMOCRATIZACAO DA GESTAO CURRICULAR ( DEMOCRATIZACAO DO CONHECIM		4.436.590,23	4.436.590,23
12.0363	ENSINO PROFISSIONAL	76.186.981,66	8.851.986,96	85.038.968,62
12.0363.0138	PROGRAMA DE APOIO ADMINISTRATIVO	60.686.992,05		60.686.992,05
12.0363.0391	QUALIFICACAO E AMPLIACAO DA OFERTA DE EDUCACAO PROFISSIONAL E TECNOLOGICA	15.499.989,61	8.851.986,96	24.351.976,57
12.0364	ENSINO SUPERIOR	39.437.268,07	3.151.461,53	42.588.729,60
12.0364.0138	PROGRAMA DE APOIO ADMINISTRATIVO	28.312.611,96		28.312.611,96
12.0364.0452	INCLUSAO SOCIAL E PROMOCAO ACADEMICA	1.107.200,00		1.107.200,00
12.0364.0453	PROGRAMA MODERNIZACAO E DESENVOLVIMENTO DA EDUCACAO SUPERIOR PUBLICA	10.017.456,11	3.151.461,53	13.168.917,64
12.0365	ENSINO INFANTIL	6.380.311,88		6.380.311,88
12.0365.0138	PROGRAMA DE APOIO ADMINISTRATIVO	6.380.311,88		6.380.311,88
12.0367	EDUCACAO ESPECIAL	352.301,32		352.301,32
12.0367.0433	PROGRAMA DE ACESSO E GARANTIA A UNIVERSALIDADE DOS DIREITOS DAS PESSOAS COM DEFI	352.301,32		352.301,32
12.0368	EDUCACAO BASICA	232.797.303,84	2.165.069.436,39	2.397.866.740,23
12.0368.0138	PROGRAMA DE APOIO ADMINISTRATIVO	128.078.937,16	1.716.579.469,60	1.844.658.406,76
12.0368.0402	PREVENCAO E REPRESSAO A CRIMINALIDADE	293.952,18		293.952,18
12.0368.0445	QUALIFICACAO DA DEMOCRATIZACAO DA GESTAO CURRICULAR ( DEMOCRATIZACAO DO CONHECIM		20.166.411,62	20.166.411,62

CÓDIGO	ESPECIFICAÇÃO	ORDINÁRIO	VINCULADO	TOTAL
12.0368.0447	QUALIFICACAO DA DEMOCRATIZACAO DA GESTAO DA ESCOLA, CRE E SEDUC	42.757.508,94	94.078.919,09	136.836.428,03
12.0368.0448	QUALIFICACAO DA DEMOCRATIZACAO DO ACESSO E PERMANENCIA COM SUCESSO NA EDUCACAO	56.078.745,15	183.019.694,41	239.098.439,56
12.0368.0449	QUALIFICACAO DA VALORIZACAO DOS PROFISSIONAIS DA EDUCACAO		1.300.766,77	1.300.766,77
12.0368.0450	QUALIFICACAO, RECUPERACAO E AMPLIACAO DA INFRAESTRUTURA FISICA E PEDAGOGICA E VI	5.588.160,41	149.924.174,90	155.512.335,31
13	CULTURA	71.142.644,02	10.015.582,43	81.158.226,45
13.0122	ADMINISTRACAO GERAL	58.754.276,50		58.754.276,50
13.0122.0138	PROGRAMA DE APOIO ADMINISTRATIVO	57.502.689,54		57.502.689,54
13.0122.0390	MAIS CULTURA RS	1.251.586,96		1.251.586,96
13.0131	COMUNICACAO SOCIAL	72.134,32		72.134,32
13.0131.0138	PROGRAMA DE APOIO ADMINISTRATIVO	72.134,32		72.134,32
13.0272	PREV. REGIME ESTATUTARIO	1.915.152,69		1.915.152,69
13.0272.0369	ENCARGOS ESPECIAIS	1.915.152,69		1.915.152,69
13.0391	PATRIMONIO HIST,ART E ARQ	5.885,00		5.885,00
13.0391.0390	MAIS CULTURA RS	5.885,00		5.885,00
13.0392	DIFUSAO CULTURAL	10.395.195,51	10.015.582,43	20.410.777,94
13.0392.0373	REESTRUTURACAO TECNOLOGICA E INSERCAO EM NOVAS MIDIAS DIGITAIS	8.416.134,67		8.416.134,67
13.0392.0390	MAIS CULTURA RS	1.979.060,84	10.015.582,43	11.994.643,27
14	DIREITOS DA CIDADANIA	13.576.315,55	7.292.493,82	20.868.809,37
14.0062	DEF.INT.PUB.PROC.JUDICIAR		1.199.371,82	1.199.371,82
14.0062.0437	PROGRAMA DE ACESSO A JUSTICA		1.199.371,82	1.199.371,82
14.0122	ADMINISTRACAO GERAL	4.307.786,36	190.181,18	4.497.967,54
14.0122.0138	PROGRAMA DE APOIO ADMINISTRATIVO	3.310.669,77		3.310.669,77
14.0122.0439	PROGRAMA DE PROMOCAO DOS DIREITOS HUMANOS	344.644,49	160.231,73	504.876,22
14.0122.0440	PROGRAMA DE PROTECAO DOS DIREITOS DO CONSUMIDOR	652.472,10	29.949,45	682.421,55
14.0128	FORMACAO RECURSOS_HUMANOS	60.112,50		60.112,50
14.0128.0411	RESPONSABILIDADE E DESENVOLVIMENTO SOCIAL	60.112,50		60.112,50
14.0131	COMUNICACAO SOCIAL	661.597,27	340.887,72	1.002.484,99
14.0131.0138	PROGRAMA DE APOIO ADMINISTRATIVO	403.850,34		403.850,34
14.0131.0397	PREVENCAO E ENFRENTAMENTO DA VIOLENCIA CONTRA AS MULHERES	257.746,93		257.746,93
14.0131.0439	PROGRAMA DE PROMOCAO DOS DIREITOS HUMANOS		135.105,41	135.105,41
14.0131.0440	PROGRAMA DE PROTECAO DOS DIREITOS DO CONSUMIDOR		205.782,31	205.782,31
14.0243	ASSIT.CRIANCA/ADESCENTE	5.201.650,79	2.000.749,59	7.202.400,38
14.0243.0439	PROGRAMA DE PROMOCAO DOS DIREITOS HUMANOS	5.201.650,79	2.000.749,59	7.202.400,38
14.0244	ASSISTENCIA COMUNITARIA	1.615.937,38	125.543,50	1.741.480,88
14.0244.0438	PROGRAMA DE COMBATE AO USO INDEVIDO DE DROGAS	1.006.783,88	125.543,50	1.132.327,38
14.0244.0439	PROGRAMA DE PROMOCAO DOS DIREITOS HUMANOS	609.153,50		609.153,50
14.0306	ALIMENTACAO E NUTRICAO	1.329,53	110.642,84	111.972,37
14.0306.0410	PROGRAMA ESTADUAL DE GESTAO DA POLITICA DE SEGURANCA ALIMENTAR E NUTRICIONAL SUS	1.329,53	110.642,84	111.972,37
14.0334	FOMENTO AO TRABALHO	34.059,15	67.796,89	101.856,04
14.0334.0396	MULHERES CONSTRUINDO AUTONOMIA RS	34.059,15	67.796,89	101.856,04
14.0422	DIREITOS IND, COLET E DIF	1.693.842,57	3.257.320,28	4.951.162,85
14.0422.0395	CIDADANIA E EFETIVACAO DE DIREITOS DAS MULHERES	146.592,58		146.592,58
14.0422.0397	PREVENCAO E ENFRENTAMENTO DA VIOLENCIA CONTRA AS MULHERES	321.640,73	1.109.536,28	1.431.177,01
14.0422.0439	PROGRAMA DE PROMOCAO DOS DIREITOS HUMANOS	1.225.609,26	769.498,00	1.995.107,26
14.0422.0440	PROGRAMA DE PROTECAO DOS DIREITOS DO CONSUMIDOR		1.378.286,00	1.378.286,00
15	URBANISMO	3.165.354,62	19.404.260,96	22.569.615,58
15.0127	ORDENAMENTO TERRITORIAL	545.060,16	975.662,61	1.520.722,77
15.0127.0394	PROGRAMA ESTADUAL DE PLANEJAMENTO E DESENVOLVIMENTO METROPOLITANO, REGIONAL E MU	545.060,16	975.662,61	1.520.722,77
15.0131	COMUNICACAO SOCIAL	83.482,43	293.975,15	377.457,58
15.0131.0138	PROGRAMA DE APOIO ADMINISTRATIVO	83.482,43	293.975,15	377.457,58
15.0272	PREV. REGIME ESTATUTARIO	38.363,49		38.363,49
15.0272.0369	ENCARGOS ESPECIAIS	38.363,49		38.363,49
15.0451	INFRA-ESTRUTURA URBANA	2.441.856,03	18.077.345,62	20.519.201,65
15.0451.0394	PROGRAMA ESTADUAL DE PLANEJAMENTO E DESENVOLVIMENTO METROPOLITANO, REGIONAL E MU	2.441.856,03	18.077.345,62	20.519.201,65
15.0482	HABITACAO URBANA	56.592,51	57.277,58	113.870,09
15.0482.0435	PROGRAMA ESTADUAL DE PRODUCAO DO DESENVOLVIMENTO URBANO E DE REGULARIZACAO FUNDI	56.592,51	57.277,58	113.870,09
16	HABITACAO	10.860.936,82	9.938.244,29	20.799.181,11
16.0122	ADMINISTRACAO GERAL	8.950.561,03	135.216,29	9.085.777,32
16.0122.0138	PROGRAMA DE APOIO ADMINISTRATIVO	8.950.561,03	135.216,29	9.085.777,32
16.0131	COMUNICACAO SOCIAL	153.648,05		153.648,05
16.0131.0138	PROGRAMA DE APOIO ADMINISTRATIVO	153.648,05		153.648,05
16.0482	HABITACAO URBANA	1.756.727,74	9.803.028,00	11.559.755,74
16.0482.0435	PROGRAMA ESTADUAL DE PRODUCAO DO DESENVOLVIMENTO URBANO E DE REGULARIZACAO FUNDI	1.341.950,30		1.341.950,30
16.0482.0436	PROGRAMA ESTADUAL DE PRODUCAO HABITACIONAL	414.777,44	9.803.028,00	10.217.805,44
17	SANEAMENTO	1.989.192,26	15.069.293,37	17.058.485,63
17.0511	SANEAMENTO BASICO RURAL	1.467.193,75	7.097.496,20	8.564.689,95
17.0511.0444	MAIS SANEAMENTO PARA O RIO GRANDE DO SUL	1.467.193,75	7.097.496,20	8.564.689,95

CÓDIGO	ESPECIFICAÇÃO	ORDINÁRIO	VINCULADO	TOTAL
17.0512	SANEAMENTO BASICO URBANO	521.998,51	7.971.797,17	8.493.795,68
17.0512.0444	MAIS SANEAMENTO PARA O RIO GRANDE DO SUL	521.998,51	7.971.797,17	8.493.795,68
18	GESTAO AMBIENTAL	103.394.905,44	19.793.667,68	123.188.573,12
18.0122	ADMINISTRACAO GERAL	59.453.652,34	7.467.907,27	66.921.559,61
18.0122.0138	PROGRAMA DE APOIO ADMINISTRATIVO	44.894.831,99	7.467.907,27	52.362.739,26
18.0122.0369	ENCARGOS ESPECIAIS	14.558.820,35		14.558.820,35
18.0131	COMUNICACAO SOCIAL	271.088,96	68.506,65	339.595,61
18.0131.0138	PROGRAMA DE APOIO ADMINISTRATIVO	271.088,96	68.506,65	339.595,61
18.0541	PREV/CONSERV AMBIENTAL	1.019.908,07	8.841.573,06	9.861.481,13
18.0541.0377	TUTELA E GESTAO AMBIENTAL INTEGRADA	1.019.908,07	8.841.573,06	9.861.481,13
18.0542	CONTROLE AMBIENTAL	42.650.256,07	415.680,70	43.065.936,77
18.0542.0138	PROGRAMA DE APOIO ADMINISTRATIVO	38.041.210,83		38.041.210,83
18.0542.0377	TUTELA E GESTAO AMBIENTAL INTEGRADA	4.609.045,24	415.680,70	5.024.725,94
18.0544	RECURSOS HIDRICOS		3.000.000,00	3.000.000,00
18.0544.0432	GESTAO DE OBRAS PUBLICAS		3.000.000,00	3.000.000,00
19	CIENCIA E TECNOLOGIA	67.694.802,12	52.799.577,92	120.494.380,04
19.0122	ADMINISTRACAO GERAL	35.530.378,50		35.530.378,50
19.0122.0138	PROGRAMA DE APOIO ADMINISTRATIVO	35.530.378,50		35.530.378,50
19.0131	COMUNICACAO SOCIAL	501.691,90		501.691,90
19.0131.0138	PROGRAMA DE APOIO ADMINISTRATIVO	501.691,90		501.691,90
19.0571	DESENV CIENTIFICO	29.714.343,99	52.115.251,53	81.829.595,52
19.0571.0382	PESQUISA, DESENVOLVIMENTO E INOVACAO	28.348.551,14	7.621.741,96	35.970.293,10
19.0571.0393	RS TECNOPOLE	1.365.792,85	44.493.509,57	45.859.302,42
19.0572	DESENV TECNOL ENGENHARIA	1.874.718,94	684.326,39	2.559.045,33
19.0572.0393	RS TECNOPOLE	12.828,04		12.828,04
19.0572.0454	PESQUISA, DESENVOLVIMENTO E INOVACAO APLICADOS A INDUSTRIA E SERVICOS	1.861.890,90	684.326,39	2.546.217,29
19.0602	PROMOCAO PRODUCAO ANIMAL	67.047,57		67.047,57
19.0602.0405	PESQUISA E INOVACAO TECNOLOGICA AGROPECUARIA	67.047,57		67.047,57
19.0661	PROMOCAO INDUSTRIAL	6.621,22		6.621,22
19.0661.0454	PESQUISA, DESENVOLVIMENTO E INOVACAO APLICADOS A INDUSTRIA E SERVICOS	6.621,22		6.621,22
20	AGRICULTURA	398.943.999,00	161.495.560,51	560.439.559,51
20.0122	ADMINISTRACAO GERAL	128.752.203,29	6.611.381,48	135.363.584,77
20.0122.0138	PROGRAMA DE APOIO ADMINISTRATIVO	126.087.187,73	6.611.381,48	132.698.569,21
20.0122.0369	ENCARGOS ESPECIAIS	2.665.015,56		2.665.015,56
20.0127	ORDENAMENTO TERRITORIAL	185.137,01		185.137,01
20.0127.0460	REFORMA AGRARIA, ORDENAMENTO FUNDIARIO E APOIO AS COMUNIDADES QUILOMBOLAS E INDI	185.137,01		185.137,01
20.0131	COMUNICACAO SOCIAL	4.032.142,17	826.288,68	4.858.430,85
20.0131.0138	PROGRAMA DE APOIO ADMINISTRATIVO	4.032.142,17		4.032.142,17
20.0131.0404	CADEIAS PRODUTIVAS E FOMENTO AGROPECUARIO		826.288,68	826.288,68
20.0272	PREV. REGIME ESTATUTARIO	1.202.304,98		1.202.304,98
20.0272.0369	ENCARGOS ESPECIAIS	1.202.304,98		1.202.304,98
20.0273	PREVIDENCIA COMPLEMENTAR	9.618.507,62		9.618.507,62
20.0273.0369	ENCARGOS ESPECIAIS	9.618.507,62		9.618.507,62
20.0305	VIGILANCIA EPIDEMOLOGICA	7.602.400,00		7.602.400,00
20.0305.0407	PROMOCAO DA DEFESA AGROPECUARIA - SANIDADE ANIMAL E VEGETAL	7.602.400,00		7.602.400,00
20.0423	ASSIST POVOS INDIGENAS	182.805,13		182.805,13
20.0423.0460	REFORMA AGRARIA, ORDENAMENTO FUNDIARIO E APOIO AS COMUNIDADES QUILOMBOLAS E INDI	182.805,13		182.805,13
20.0511	SANEAMENTO BASICO RURAL	2.785.515,12	978.115,60	3.763.630,72
20.0511.0431	PROGRAMA ESTADUAL DE IRRIGACAO E USOS MULTIPLOS DA AGUA	2.785.515,12	978.115,60	3.763.630,72
20.0571	DESENV CIENTIFICO	11.491.061,60	2.360.530,04	13.851.591,64
20.0571.0138	PROGRAMA DE APOIO ADMINISTRATIVO	2.900.169,69		2.900.169,69
20.0571.0405	PESQUISA E INOVACAO TECNOLOGICA AGROPECUARIA	8.590.891,91	2.360.530,04	10.951.421,95
20.0573	DIF CONHEC CIENTIFICO	12.024.254,87	11.133.423,07	23.157.677,94
20.0573.0138	PROGRAMA DE APOIO ADMINISTRATIVO	465.773,15	4.993.096,55	5.458.869,70
20.0573.0404	CADEIAS PRODUTIVAS E FOMENTO AGROPECUARIO	9.943.378,25	185.357,37	10.128.735,62
20.0573.0405	PESQUISA E INOVACAO TECNOLOGICA AGROPECUARIA	1.615.103,47	4.613.969,15	6.229.072,62
20.0573.0406	CARNE GAUCHA - A MELHOR CARNE DO MUNDO		1.341.000,00	1.341.000,00
20.0601	PROMOCAO PRODUCAO VEGETAL	12.428.131,49	1.620.078,14	14.048.209,63
20.0601.0404	CADEIAS PRODUTIVAS E FOMENTO AGROPECUARIO	200.440,00	100.000,00	300.440,00
20.0601.0407	PROMOCAO DA DEFESA AGROPECUARIA - SANIDADE ANIMAL E VEGETAL		1.520.078,14	1.520.078,14
20.0601.0458	FORTALECIMENTO DAS CADEIAS PRODUTIVAS LOCAIS E REGIONAIS NAS ECONOMIAS DE BASE F	12.227.691,49		12.227.691,49
20.0602	PROMOCAO PRODUCAO ANIMAL	14.573.983,90	3.721.062,48	18.295.046,38
20.0602.0404	CADEIAS PRODUTIVAS E FOMENTO AGROPECUARIO	53.333,00	1.698.507,36	1.751.840,36
20.0602.0458	FORTALECIMENTO DAS CADEIAS PRODUTIVAS LOCAIS E REGIONAIS NAS ECONOMIAS DE BASE F	12.747.650,90	2.022.555,12	14.770.206,02
20.0602.0460	REFORMA AGRARIA, ORDENAMENTO FUNDIARIO E APOIO AS COMUNIDADES QUILOMBOLAS E INDI	1.773.000,00		1.773.000,00
20.0603	DEFESA SANITARIA VEGETAL	3.461.594,87	4.896.640,38	8.358.235,25
20.0603.0407	PROMOCAO DA DEFESA AGROPECUARIA - SANIDADE ANIMAL E VEGETAL	3.461.594,87	4.896.640,38	8.358.235,25
20.0604	DEFESA SANITARIA ANIMAL	163	19.767.079,81	19.767.079,81

CÓDIGO	ESPECIFICAÇÃO	ORDINÁRIO	VINCULADO	TOTAL
20.0604.0407	PROMOCAO DA DEFESA AGROPECUARIA - SANIDADE ANIMAL E VEGETAL		19.767.079,81	19.767.079,81
20.0605	ABASTECIMENTO	2.087.097,16	11.272.000,94	13.359.098,10
20.0605.0369	ENCARGOS ESPECIAIS		6.126.434,98	6.126.434,98
20.0605.0461	SOBERANIA E SEGURANCA ALIMENTAR, ABASTECIMENTO E ERRADICACAO DA POBREZA EXTREMA			
20.0606	EXTENSÃO RURAL	169.821.445,71	40.161.557,75	209.983.003,46
20.0606.0404	CADEIAS PRODUTIVAS E FOMENTO AGROPECUARIO	2.385.524,05	2.460.000,00	4.845.524,05
20.0606.0457	DESENVOLVIMENTO DO COOPERATIVISMO GAUCHO	2.956.010,00		2.956.010,00
20.0606.0458	FORTEALECIMENTO DAS CADEIAS PRODUTIVAS LOCAIS E REGIONAIS NAS ECONOMIAS DE BASE F		9.246.811,05	168.447.274,30
20.0606.0459	QUALIFICACAO DA INFRAESTRUTURA RURAL	159.200.463,25		997.596,83
20.0606.0460	REFORMA AGRARIA, ORDENAMENTO FUNDIARIO E APOIO AS COMUNIDADES QUILOMBOLAS E INDI			
20.0607	IRRIGACAO	4.281.851,58	28.454.746,70	32.736.598,28
20.0607.0404	CADEIAS PRODUTIVAS E FOMENTO AGROPECUARIO	5.958.787,11	45.478.272,72	51.437.059,83
20.0607.0431	PROGRAMA ESTADUAL DE IRRIGACAO E USOS MULTIPLOS DA AGUA	1.513.603,84		1.513.603,84
20.0607.0458	FORTEALECIMENTO DAS CADEIAS PRODUTIVAS LOCAIS E REGIONAIS NAS ECONOMIAS DE BASE F		7.268.642,36	8.783.720,96
20.0607.0459	QUALIFICACAO DA INFRAESTRUTURA RURAL	1.171.300,00		1.171.300,00
20.0631	REFORMA AGRARIA	1.758.804,67	38.209.630,36	39.968.435,03
20.0631.0460	REFORMA AGRARIA, ORDENAMENTO FUNDIARIO E APOIO AS COMUNIDADES QUILOMBOLAS E INDI	9.318.710,46		9.318.710,46
20.0692	COMERCIALIZACAO	9.318.710,46		9.318.710,46
20.0692.0138	PROGRAMA DE APOIO ADMINISTRATIVO	3.293.688,91	12.669.129,42	15.962.818,33
20.0692.0404	CADEIAS PRODUTIVAS E FOMENTO AGROPECUARIO	3.293.688,91	9.550,00	12.659.579,42
20.0846	OUTROS ENCARGOS ESPECIAIS	124.227,60		124.227,60
20.0846.0369	ENCARGOS ESPECIAIS	124.227,60		124.227,60
22	INDUSTRIA	29.064.138,39	19.975.604,93	49.039.743,32
22.0122	ADMINISTRACAO GERAL	22.727.187,49		22.727.187,49
22.0122.0138	PROGRAMA DE APOIO ADMINISTRATIVO	22.727.187,49		22.727.187,49
22.0131	COMUNICACAO SOCIAL	424.567,99		424.567,99
22.0131.0138	PROGRAMA DE APOIO ADMINISTRATIVO	424.567,99		424.567,99
22.0272	PREV. REGIME ESTATUTARIO	290.359,57		290.359,57
22.0272.0369	ENCARGOS ESPECIAIS	290.359,57		290.359,57
22.0661	PROMOCAO INDUSTRIAL	5.309.717,34	19.975.604,93	25.285.322,27
22.0661.0400	PROGRAMA DE APOIO AO DESENVOLVIMENTO DE EMPREENDIMENTOS DA ECONOMIA SOLIDARIA	1.281.009,80	1.912.147,98	3.193.157,78
22.0661.0442	INFRAESTRUTURA PARA O DESENVOLVIMENTO ECONOMICO	958.738,21	3.178.865,30	4.137.603,51
22.0661.0443	PROMOCAO DO DESENVOLVIMENTO DA ECONOMIA GAUCHA	3.069.969,33	14.884.591,65	17.954.560,98
22.0662	PRODUCAO INDUSTRIAL	312.306,00		312.306,00
22.0662.0442	INFRAESTRUTURA PARA O DESENVOLVIMENTO ECONOMICO	312.306,00		312.306,00
23	COMERCIO E SERVICOS	34.878.329,37	1.218.227,97	36.096.557,34
23.0122	ADMINISTRACAO GERAL	15.222.298,21		15.222.298,21
23.0122.0138	PROGRAMA DE APOIO ADMINISTRATIVO	15.222.298,21		15.222.298,21
23.0125	NORMATIZACAO FISCALIZACAO	1.872.637,17		1.872.637,17
23.0125.0399	MODERNIZACAO DA JUNTA COMERCIAL	1.872.637,17		1.872.637,17
23.0131	COMUNICACAO SOCIAL	963.621,36	424.495,20	1.388.116,56
23.0131.0138	PROGRAMA DE APOIO ADMINISTRATIVO	963.621,36	424.495,20	1.388.116,56
23.0363	ENSINO PROFISSIONAL	154.887,00		154.887,00
23.0363.0400	PROGRAMA DE APOIO AO DESENVOLVIMENTO DE EMPREENDIMENTOS DA ECONOMIA SOLIDARIA	154.887,00		154.887,00
23.0691	PROMOCAO COMERCIAL	1.350.104,54	126.229,55	1.476.334,09
23.0691.0398	FOMENTO AS MICRO E PEQUENAS EMPRESAS	1.319.741,04		1.319.741,04
23.0691.0400	PROGRAMA DE APOIO AO DESENVOLVIMENTO DE EMPREENDIMENTOS DA ECONOMIA SOLIDARIA	30.363,50	126.229,55	156.593,05
23.0692	COMERCIALIZACAO	736.452,50		736.452,50
23.0692.0400	PROGRAMA DE APOIO AO DESENVOLVIMENTO DE EMPREENDIMENTOS DA ECONOMIA SOLIDARIA	736.452,50		736.452,50
23.0694	SERVICOS FINANCEIROS	10.758.671,24		10.758.671,24
23.0694.0398	FOMENTO AS MICRO E PEQUENAS EMPRESAS	10.758.671,24		10.758.671,24
23.0695	TURISMO	3.819.657,35	667.503,22	4.487.160,57
23.0695.0419	CONHECA O RIO GRANDE	1.677.395,45	401.680,52	2.079.075,97
23.0695.0420	PROGRAMA DE DESENVOLVIMENTO INTEGRADO DO TURISMO	2.142.261,90	265.822,70	2.408.084,60
24	COMUNICACOES	9.258.921,78	345.152,48	9.604.074,26
24.0122	ADMINISTRACAO GERAL	9.029.655,56		9.029.655,56
24.0122.0138	PROGRAMA DE APOIO ADMINISTRATIVO	9.029.655,56		9.029.655,56
24.0131	COMUNICACAO SOCIAL	229.266,22	345.152,48	574.418,70
24.0131.0388	PLANO GAUCHO DE INCLUSAO DIGITAL	229.266,22	345.152,48	574.418,70
25	ENERGIA		1.060.519,75	1.060.519,75
25.0751	CONSERVACAO DE ENERGIA		1.060.519,75	1.060.519,75
25.0751.0378	GESTAO DAS POLITICAS PUBLICAS DE INFRAESTRUTURA E LOGISTICA		1.060.519,75	1.060.519,75
26	TRANSPORTE	426.551.333,19	372.330.785,82	798.882.119,01
26.0122	ADMINISTRACAO GERAL	179.019.968,28	5.034.242,59	184.054.210,87
26.0122.0138	PROGRAMA DE APOIO ADMINISTRATIVO	178.875.659,53	421.652,08	179.297.311,61
26.0122.0387	TRANSPORTES MULTIMODAIS	144.308,75	4.612.590,51	4.756.899,26

CÓDIGO	ESPECIFICAÇÃO	ORDINÁRIO	VINCULADO	TOTAL
26.0130	ADMINIST. DE CONCESSOES		5.802.150,84	5.802.150,84
26.0130.0387	TRANSPORTES MULTIMODAIS		5.802.150,84	5.802.150,84
26.0131	COMUNICACAO SOCIAL	906.153,22	2.006.055,64	2.912.208,86
26.0131.0138	PROGRAMA DE APOIO ADMINISTRATIVO	906.153,22	1.333.333,48	2.239.486,70
26.0131.0387	TRANSPORTES MULTIMODAIS		672.722,16	672.722,16
26.0181	POLICIAMENTO	948.533,82	13.308.449,18	14.256.983,00
26.0181.0387	TRANSPORTES MULTIMODAIS	948.533,82	13.308.449,18	14.256.983,00
26.0272	PREV. REGIME ESTATUTARIO	149.775.706,41		149.775.706,41
26.0272.0369	ENCARGOS ESPECIAIS	149.775.706,41		149.775.706,41
26.0453	TRANSP COLETIVOS URBANOS	161.049,65	293.933,00	454.982,65
26.0453.0394	PROGRAMA ESTADUAL DE PLANEJAMENTO E DESENVOLVIMENTO METROPOLITANO, REGIONAL E MU			
	TRANSPORTE AEREO	161.049,65	293.933,00	454.982,65
26.0781	TRANSPORTE AEREO	2.975.849,28	2.968.585,43	5.944.434,71
26.0781.0387	TRANSPORTES MULTIMODAIS	2.975.849,28	2.968.585,43	5.944.434,71
26.0782	TRANSPORTE RODOVIARIO	79.270.576,06	333.163.009,86	412.433.585,92
26.0782.0387	TRANSPORTES MULTIMODAIS	79.270.576,06	333.163.009,86	412.433.585,92
26.0784	TRANSPORTE HIDROVIARIO	13.493.496,47	1.578.047,00	15.071.543,47
26.0784.0387	TRANSPORTES MULTIMODAIS	13.493.496,47	1.578.047,00	15.071.543,47
26.0785	TRANSPORTES ESPECIAIS		8.176.312,28	8.176.312,28
26.0785.0378	GESTAO DAS POLITICAS PUBLICAS DE INFRAESTRUTURA E LOGISTICA		8.176.312,28	8.176.312,28
27	DESPORTO E LAZER	11.177.122,23	7.354.510,20	18.531.632,43
27.0122	ADMINISTRACAO GERAL	5.602.549,73	7.354.510,20	12.957.059,93
27.0122.0138	PROGRAMA DE APOIO ADMINISTRATIVO	5.254.835,94	292.024,55	5.546.860,49
27.0122.0417	RS COPA 2014	265.891,79		265.891,79
27.0122.0462	DESENVOLVIMENTO DO ESPORTE E DO LAZER	81.822,00	7.062.485,65	7.144.307,65
27.0128	FORMACAO RECURSOS_HUMANOS	461.284,80		461.284,80
27.0128.0417	RS COPA 2014	461.284,80		461.284,80
27.0131	COMUNICACAO SOCIAL	2.232.074,69		2.232.074,69
27.0131.0138	PROGRAMA DE APOIO ADMINISTRATIVO	29.932,00		29.932,00
27.0131.0417	RS COPA 2014	2.202.142,69		2.202.142,69
27.0334	FOMENTO AO TRABALHO	150.000,00		150.000,00
27.0334.0417	RS COPA 2014	150.000,00		150.000,00
27.0811	DESPORTO DE RENDIMENTO	484.252,20		484.252,20
27.0811.0462	DESENVOLVIMENTO DO ESPORTE E DO LAZER	484.252,20		484.252,20
27.0812	DESPORTO COMUNITARIO	2.246.960,81		2.246.960,81
27.0812.0462	DESENVOLVIMENTO DO ESPORTE E DO LAZER	2.246.960,81		2.246.960,81
28	ENCARGOS ESPECIAIS	2.739.700.490,37	8.510.165.825,53	11.249.866.315,90
28.0843	SERVICO DA DIVIDA INTERNA	1.860.462.004,84	936.775.177,46	2.797.237.182,30
28.0843.0369	ENCARGOS ESPECIAIS	1.860.462.004,84	936.775.177,46	2.797.237.182,30
28.0844	SERVICO DA DIVIDA EXTERNA	64.084.186,39	33.074.613,00	97.158.799,39
28.0844.0369	ENCARGOS ESPECIAIS	64.084.186,39	33.074.613,00	97.158.799,39
28.0845	TRANSFERENCIAS		7.125.697.203,79	7.125.697.203,79
28.0845.0369	ENCARGOS ESPECIAIS		7.125.697.203,79	7.125.697.203,79
28.0846	OUTROS ENCARGOS ESPECIAIS	815.154.299,14	414.618.831,28	1.229.773.130,42
28.0846.0138	PROGRAMA DE APOIO ADMINISTRATIVO	40.290,91		40.290,91
28.0846.0369	ENCARGOS ESPECIAIS	815.114.008,23	414.618.831,28	1.229.732.839,51
TOTAL GERAL =>		30.743.659.527,72	15.018.604.091,99	45.762.263.619,71

EXERCÍCIO DE 2013	SETOR GOVERNAMENTAL (CONSOLIDADO)	RFPE063/00001
	DEMONSTRATIVO DA DESPESA POR ÓRGÃO E FUNÇÕES	ANEXO N.9
		R\$

FUNÇÕES	LEGISLATIVA	JUDICIARIA	ESSENCIAL A JUSTICA	ADMINISTRACAO
ÓRGÃOS				
ADMINISTRAÇÃO DIRETA	826.694.009,68	1.621.681.651,26	1.013.940.666,70	1.017.116.579,77
AUTARQUIAS				512.015.387,87
FUNDAÇÕES				56.470.468,21
TOTAL.....	826.694.009,68	1.621.681.651,26	1.013.940.666,70	1.585.602.435,85

FUNÇÕES	SEGURANCA PUBLICA	ASSISTENCIA SOCIAL	PREVIDENCIA SOCIAL	SAUDE
ÓRGÃOS				
ADMINISTRAÇÃO DIRETA	2.554.677.911,54	40.234.281,79	4.824.292.000,71	3.241.132.595,69
AUTARQUIAS			8.304.496.409,23	1.465.950.940,39
FUNDAÇÕES		196.696.712,02	579.930,13	58.763.724,82
TOTAL.....	2.554.677.911,54	236.930.993,81	13.129.368.340,07	4.765.847.260,90

FUNÇÕES	TRABALHO	EDUCACAO	CULTURA	DIREITOS DA CIDADANIA
ÓRGÃOS				
ADMINISTRAÇÃO DIRETA	8.120.181,51	6.753.956.216,13	33.348.756,74	20.868.809,37
AUTARQUIAS			15.603.924,94	
FUNDAÇÕES	42.453.781,91	93.332.377,53	32.205.544,77	
TOTAL.....	50.573.963,42	6.847.288.593,66	81.158.226,45	20.868.809,37

FUNÇÕES	URBANISMO	HABITACAO	SANEAMENTO	GESTAO AMBIENTAL
ÓRGÃOS				
ADMINISTRAÇÃO DIRETA	113.870,09	20.799.181,11	17.058.485,63	44.206.423,10
AUTARQUIAS				
FUNDAÇÕES	22.455.745,49			78.982.150,02
TOTAL.....	22.569.615,58	20.799.181,11	17.058.485,63	123.188.573,12

FUNÇÕES	CIENCIA E TECNOLOGIA	AGRICULTURA	INDUSTRIA	COMERCIO E SERVICOS
ÓRGÃOS				
ADMINISTRAÇÃO DIRETA	56.435.147,19	481.120.702,51	23.969.314,80	33.120.466,70
AUTARQUIAS		52.062.247,44	25.070.428,52	2.976.090,64
FUNDAÇÕES	64.059.232,85	27.256.609,56		
TOTAL.....	120.494.380,04	560.439.559,51	49.039.743,32	36.096.557,34

FUNÇÕES	COMUNICACOES	ENERGIA	TRANSPORTE	DESPORTO E LAZER
ÓRGÃOS				
ADMINISTRAÇÃO DIRETA	9.604.074,26	1.060.519,75	14.120.746,99	3.810.573,94
AUTARQUIAS			784.306.389,37	
FUNDAÇÕES			454.982,65	14.721.058,49
TOTAL.....	9.604.074,26	1.060.519,75	798.882.119,01	18.531.632,43

FUNÇÕES	ENCARGOS ESPECIAIS	TOTAL		
ÓRGÃOS				
ADMINISTRAÇÃO DIRETA	10.605.532.575,27	33.267.015.742,23		
AUTARQUIAS	553.915.272,13	11.716.397.090,53		
FUNDAÇÕES	90.418.468,50	778.850.786,95		
TOTAL.....	11.249.866.315,90	45.762.263.619,71		

PORTO ALEGRE, 31 DE DEZEMBRO DE 2013

CÓDIGO	ESPECIFICAÇÃO	ORÇADA	ARRECADADA	DIFERENÇA
10000000000	RECEITAS CORRENTES	40.565.281.258,88	39.713.753.365,22	851.527.893,66-
11000000000	RECEITA TRIBUTARIA	27.525.211.247,64	28.594.292.601,17	1.069.081.353,53
11100000000	IMPOSTOS	26.483.515.869,00	27.237.325.825,42	753.809.956,42
11120000000	IMPOSTOS SOBRE O PATRIMONIO E A RENDA	3.586.908.213,00	3.740.002.549,73	153.094.336,73
11120400000	IMPOSTO SOBRE A RENDA E PROVENTOS DE QUALQUER NATUREZA E ADICIONAL	1.363.731.064,00	1.411.867.869,52	48.136.805,52
11120410000	IMPOSTO SOBRE A RENDA E PROVENTOS DE QUALQUER NATUREZA-PESSOA FISICA	5.749,00	3.264,10	2.484,90-
11120410004	AD/IR-PF - ADICIONAL IMPOSTO S/RENDA E PROV QUALQUER NATUREZA - PESSOA FISIC	5.749,00	3.264,10	2.484,90-
11120431000	IMPOSTO DE RENDA RETIDO NAS FONTES SOBRE OS RENDIMENTOS DO TRABALHO	1.329.889.604,00	1.355.780.749,25	25.891.145,25
111204310001	IRRF - REMUNERACAO DOS SERVIDORES ATIVOS - DEFENSORIA PUBLICA	25.250.342,00	23.436.097,84	1.814.244,16-
111204310002	IRRF - REMUNERACAO DOS SERVIDORES INATIVOS - DEFENSORIA PUBLICA	9.355.126,00	9.960.496,44	605.370,44
111204310009	IMPOSTO DE RENDA RETIDO NA FONTE SOBRE SERVICOS PRESTADOS POR PESSOA FISICA	691.853,00	494.142,80	197.710,20-
111204310035	IRRF - REMUNERACAO SERVIDORES ADM INDIRETA - ATIVOS	58.925.813,00	59.126.523,24	200.710,24
111204310036	IRRF - REMUNERACAO DOS SERVIDORES ATIVOS - PODER EXECUTIVO	312.772.140,00	334.322.140,19	21.550.000,19
111204310037	IRRF - REMUNERACAO DOS SERVIDORES INATIVOS - PODER EXECUTIVO	334.464.645,00	385.665.680,42	51.201.035,42
111204310038	IRRF - REMUNERACAO DE PENSIONISTAS - PODER EXECUTIVO	1.193.770,00	1.140.898,28	52.871,72-
111204310039	IRRF - REMUNERACAO DOS SERVIDORES ATIVOS - ASSEMBLEIA LEGISLATIVA	35.548.647,00	29.380.455,97	6.168.191,03-
111204310040	IRRF - REMUNERACAO DOS SERVIDORES INATIVOS - ASSEMBLEIA LEGISLATIVA	20.251.143,00	19.793.391,95	457.751,05-
111204310041	IRRF - REMUNERACAO DE PENSIONISTAS - ASSEMBLEIA LEGISLATIVA	41.460,00	31.120,73	10.339,27-
111204310042	IRRF - REMUNERACAO DOS SERVIDORES ATIVOS-TRIBUNAL CONTAS ESTADO	33.619.321,00	32.687.106,14	932.214,86-
111204310043	IRRF - REMUNERACAO DOS SERVIDORES INATIVOS - TRIBUNAL DE CONTAS	18.521.708,00	20.515.848,87	1.994.140,87
111204310044	IRRF - REMUNERACAO DE PENSIONISTAS - TRIBUNAL DE CONTAS DO ESTADO	65.074,00	68.053,34	2.979,34
111204310045	IRRF - REMUNERACAO DOS SERVIDORES ATIVOS - PODER JUDICIARIO	167.019.536,00	144.939.467,65	22.080.068,35-
111204310046	IRRF - REMUNERACAO DOS SERVIDORES INATIVOS - PODER JUDICIARIO	69.611.613,00	69.326.043,54	285.569,46-
111204310047	IRRF - REMUNERACAO DE PENSIONISTAS - PODER JUDICIARIO	1.705.349,00	1.592.209,71	113.139,29-
111204310048	IRRF - REMUNERACAO DOS SERVIDORES ATIVOS - MINISTERIO PUBLICO	82.185.714,00	70.674.338,85	11.511.375,15-
111204310049	IRRF - REMUNERACAO DOS SERVIDORES INATIVOS - MINISTERIO PUBLICO	16.209.250,00	14.329.081,38	1.880.168,62-
111204310050	IRRF - REMUNERACAO DE PENSIONISTAS - MINISTERIO PUBLICO	254.256,00	536.338,52	282.082,52
111204310054	IRRF - REMUNERACAO SERVIDORES ADM INDIRETA - INATIVOS	684.151,00	0,00	684.151,00-
111204310055	IRRF - REMUNERACAO PENSIONISTAS-ADM INDIRETA	137.860.123,00	135.076.338,66	2.783.784,34-
111204310056	IRRF - REMUNERACAO SERVIDORES JUSTICA MILITAR - ATIVOS	2.256.693,00	1.704.740,94	551.952,06-
111204310057	IRRF - REMUNERACAO SERVIDORES - JUSTICA MILITAR - INATIVOS	1.341.683,00	922.478,24	419.204,76-
111204310058	IRRF - REMUNERACAO DE PENSIONISTAS - JUSTICA MILITAR	60.194,00	57.755,55	2.438,45-
11120434000	IMPOSTO DE RENDA RETIDO NAS FONTES SOBRE OUTROS RENDIMENTOS	33.835.711,00	56.083.856,17	22.248.145,17

CÓDIGO	ESPECIFICAÇÃO	ORÇADA	ARRECADADA	DIFERENÇA
111204340005	AD/IR-PJ - ADICIONAL IMPOSTO S/RENDA E PROV QUALQUER NATUREZA - PESSOA JURID	1.159,00	0,00	1.159,00-
111204340008	IMPOSTO DE RENDA RETIDO NA FONTE SOBRE SERVICOS PRESTADOS POR PESSOA JURIDIC	313.908,00	199.635,50	114.272,50-
111204340010	IMPOSTO DE RENDA RETIDO NA FONTE SOBRE ALUGUEIS	121.841,00	93.734,02	28.106,98-
111204340034	IRRF - OUTROS RENDIMENTOS	33.398.803,00	55.790.486,65	22.391.683,65
111205000000	IMPOSTO SOBRE A PROPRIEDADE DE VEICULOS AUTOMOTORES	2.030.216.325,00	1.973.198.290,09	57.018.034,91-
111205010000	IMPOSTO SOBRE A PROPRIEDADE DE VEICULOS AUTOMOTORES	2.030.216.325,00	1.973.198.290,09	57.018.034,91-
111205010001	IPVA - IMPOSTO SOBRE A PROPRIEDADE DE VEICULOS AUTOMOTORES	2.030.216.325,00	1.973.198.290,09	57.018.034,91-
111207000000	IMPOSTO SOBRE TRANSMISSAO "CAUSA MORTIS" E DOACAO DE BENS E DIREITOS	190.159.627,00	351.503.790,85	161.344.163,85
111207010000	IMPOSTO SOBRE TRANSMISSAO "CAUSA MORTIS" E DOACAO DE BENS E DIREITOS	190.159.627,00	351.503.790,85	161.344.163,85
111207010001	ITCD - IMPOSTO S/TRANSMISSAO CAUSA MORTIS E DOACAO DE QUAISQUER NATUREZA	190.159.627,00	351.503.790,85	161.344.163,85
111208000000	IMPOSTO S/ TRANSMISSAO "INTER VIVOS" BENS IMOVEIS E DE DIREITOS REAIS S/ IMO	2.801.197,00	3.432.599,27	631.402,27
111208010000	IMPOSTO SOBRE TRANSMISSAO "INTER VIVOS" DE BENS IMOVEIS E DE DIREITOS REAIS	2.801.197,00	3.432.599,27	631.402,27
111208010001	ITBI - IMPOSTO SOBRE A TRANSMISSAO DE BENS IMOVEIS	2.801.197,00	3.432.599,27	631.402,27
111300000000	IMPOSTOS SOBRE A PRODUCAO E A CIRCULACAO	22.896.607.656,00	23.497.323.275,69	600.715.619,69
111302000000	IMP S/OPER RELAT CIRC MERC S/PREST SERV TRANSP INTERESTE INTERMUNIC E DE COM	22.896.607.656,00	23.497.323.275,69	600.715.619,69
111302010000	IMPOSTO SOBRE OPERACOES RELATIVAS A CIRCULACAO DE MERCADORIAS E SOBRE PRESTA	22.896.607.656,00	23.497.323.275,69	600.715.619,69
111302010002	ICMS - IMP S/OPER REL CIRC DE MERCAD E S/PREST DE SERV DE TRANSP E DE COMUNI	22.495.472.815,00	23.056.370.431,51	560.897.616,51
111302010012	ICMS-IMP S/OPER REL CIRC DE MERCAD E S/ PREST DE SERV DE TRANSP E DE COMUNIC	401.134.841,00	440.952.844,18	39.818.003,18
112000000000	TAXAS	1.041.695.378,64	1.356.966.775,75	315.271.397,11
112100000000	TAXAS PELO EXERCICIO DO PODER DE POLICIA	1.755.068,00	1.451.752,83	303.315,17-
112199000000	OUTRAS TAXAS PELO EXERCICIO DO PODER DE POLICIA	1.755.068,00	1.451.752,83	303.315,17-
112199990000	DIVERSAS TAXAS PELO EXERCICIO DO PODER DE POLICIA	1.755.068,00	1.451.752,83	303.315,17-
112199990001	TAXA DE FISCALIZACAO DE AGENCIAS E ESTACOES RODOVIARIAS	1.755.068,00	1.451.752,83	303.315,17-
112200000000	TAXAS PELA PRESTACAO DE SERVICOS	1.039.940.310,64	1.355.515.022,92	315.574.712,28
112208000000	CUSTAS JUDICIAIS	95.500.000,00	110.816.685,13	15.316.685,13
112208990000	DIVERSOS EMOLUMENTOS E CUSTAS JUDICIAIS	95.500.000,00	110.816.685,13	15.316.685,13
112208990001	CUSTAS JUDICIAIS ESTATIZADAS	0,00	28.717,15	28.717,15
112208990003	CUSTAS JUDICIAIS ESTATIZADAS - LEI 12.613/06	95.500.000,00	109.989.214,22	14.489.214,22
112208990004	CUSTAS JUDICIAIS ESTATIZADAS-SERVICOS INDIVIDUALIZADOS - LEI 12.613/06	0,00	798.753,76	798.753,76
112212000000	EMOLUMENTOS E CUSTAS PROCESSUAIS ADMINISTRATIVAS	1.169.822,00	2.421.211,14	1.251.389,14
112212990000	DIVERSOS EMOLUMENTOS E CUSTAS PROCESSUAIS ADMINISTRATIVAS	1.169.822,00	2.421.211,14	1.251.389,14
112212990001	TAXA DE SERVICOS EM GERAL	1.119.822,00	2.403.312,14	1.283.490,14
112212990030	TAXA DE SERVICOS DA SECRETARIA DA FAZENDA	50.000,00	17.899,00	32.101,00-
112299000000	OUTRAS TAXAS PELA PRESTACAO DE SERVICOS	943.270.488,64	1.242.277.126,65	299.006.638,01
112299990000	DIVERSAS TAXAS PELA PRESTACAO DE SERVICOS	943.270.488,64	1.242.277.126,65	299.006.638,01
112299990001	TAXA JUDICIARIA	0,00	3.022,98	3.022,98
112299990002	TAXA JUDICIARIA - LEI 12.613/06	71.250.000,00	79.746.106,98	8.496.106,98
112299990007	TAXA DE SERVICOS DE TRANSITO - UTILIZACAO DE RODOVIAS	0,00	735,96	735,96
112299990009	TAXA DE SERVICOS DE FLORESTAMENTO/REFLORESTAMEN168 - FUNDEFLO	2.952.530,00	2.600.406,73	352.123,27-

CÓDIGO	ESPECIFICAÇÃO	ORÇADA	ARRECADADA	DIFERENÇA
112299990011	TAXA DE SERVICOS CULTURAIS - SECRETARIA DA CULTURA	0,00	194.387,76	194.387,76
112299990012	SERVICOS DE SEGURANCA PUBLICA - SECRETARIA DA JUSTICA E DA SEGURANCA	0,00	659,51	659,51
112299990013	SERVICOS DE SEGURANCA PUBLICA - BRIGADA MILITAR	751.380,00	1.012.276,19	260.896,19
112299990014	SERVICOS DE SEGURANCA PUBLICA - COORDENADORIA-GERAL DE PERICIAS	18.112.420,00	17.068.816,48	1.043.603,52-
112299990016	SERVICOS DE SAUDE PUBLICA - FEASP	7.500.000,00	7.102.491,29	397.508,71-
112299990017	SERVICOS DA SECRETARIA DA AGRICULTURA E ABASTECIMENTO - FEASP	2.727.614,00	1.504.116,51	1.223.497,49-
112299990018	SERVICOS RELATIVOS A EXPEDICAO DA CARTEIRA NACIONAL DE HABILITACAO - DETRAN	90.409.462,00	101.202.120,19	10.792.658,19
112299990019	SERVICOS RELATIVOS A EXAME DE SAUDE E PSICOTECNICO - DETRAN	70.421.798,00	77.415.649,94	6.993.851,94
112299990020	SERVICOS DE EXAME DE LEGISLACAO DE TRANSITO E PRATICO DE DIRECAO - DETRAN	38.588.709,00	41.964.288,49	3.375.579,49
112299990021	SERVICOS RELATIVOS A EXPEDICAO DE CRV/CRLV	265.536.219,00	453.414.825,17	187.878.606,17
112299990022	SERVICOS DE VISTORIA E IDENTIFICACAO DE VEICULOS - DETRAN	89.960.769,00	86.625.736,04	3.335.032,96-
112299990023	SERVICOS RELATIVOS A ALTERACAO DE REGISTRO DE VEICULOS AUTOMOTORES - DETRAN	132.101.421,00	142.700.656,83	10.599.235,83
112299990025	LICENCA E FISCALIZACAO DE EVENTOS NA VIA PUBLICA - DETRAN	5.027.696,29	5.319.092,40	291.396,11
112299990026	SERVICOS DE REMOCAO E DEPOSITOS DE VEICULOS - DETRAN	40.208.356,00	40.941.735,89	733.379,89
112299990027	SERVICO DE ALVARAS DE CREDENCIAMENTO - HABILITACAO - DETRAN	1.467.377,00	778.758,28	688.618,72-
112299990028	TAXAS - AGERGS	13.200.000,00	12.089.054,50	1.110.945,50-
112299990029	SERVICOS DA SECRETARIA DA AGRICULTURA E ABASTECIMENTO - FUNDOVITIS	10.157.152,00	9.329.626,25	827.525,75-
112299990031	SERVICOS DA SECRETARIA DA AGRICULTURA E ABASTECIMENTO - FUNDOVINOS	4.000.000,00	1.406.386,05	2.593.613,95-
112299990032	SERVICO DE ALVARAS DE CREDENCIAMENTO - VEICULOS - DETRAN	630.785,35	606.496,24	24.289,11-
112299990033	SERVICOS DE SAUDE PUBLICA - FESA	500.000,00	48.864,35	451.135,65-
112299990036	TAXA DE COOPERACAO - BOVINOS	1.126,00	0,00	1.126,00-
112299990039	SERVICOS DE SEGURANCA PUBLICA - POLICIA CIVIL	371.762,00	601.904,83	230.142,83
112299990040	TAXA DE MANUTENCAO E SERVICOS DE RODOVIAS	5.703.576,00	4.513.316,69	1.190.259,31-
112299990043	TAXA DE COOPERACAO E DEFESA DA ORIZICULTURA	64.680.000,00	97.767.702,79	33.087.702,79
112299990044	SERVICOS DE SEGURANCA PUBLICA - INSTITUTO-GERAL DE PERICIAS	10.336,00	6.837,00	3.499,00-
112299990045	TAXA DE AVALIACAO DE BENS	7.000.000,00	7.061.822,00	61.822,00
112299990047	SERVICOS REGISTRO DE CONTRATO DE FINANCIAMENTO DE VEICULO	0,00	46.404.553,09	46.404.553,09
112299990048	TAXA DE SERVICOS DE TRANSITO-COMUNICACAO DE VENDA	0,00	2.844.679,24	2.844.679,24
120000000000	RECEITA DE CONTRIBUICOES	1.963.815.011,00	2.172.851.645,71	209.036.634,71
121000000000	CONTRIBUICOES SOCIAIS	1.963.815.011,00	2.172.851.645,71	209.036.634,71
121029000000	CONTRIBUICOES PREVIDENCIARIAS DO REGIME PROPRIO	969.871.191,00	1.127.672.143,06	157.800.952,06
121029070000	CONTRIBUICAO DE SERVIDOR PARA O REGIME PROPRIO DE PREVIDENCIA - ATIVO CIVIL	574.970.995,00	653.070.615,05	78.099.620,05
121029070001	CONTRIBUICOES PARA PREVIDENCIA SOCIAL-ATIVO CIVIL-EXECUTIVO	153.182.774,00	198.755.489,39	45.572.715,39
121029070002	CONTRIBUICOES PARA PREVIDENCIA SOCIAL-ATIVO CIVIL-AVULSAS	2.614.377,00	2.096.841,11	517.535,89-
121029070003	CONTRIBUICOES PARA PREVIDENCIA SOCIAL-ATIVO CIVIL-FASE	9.739,00	16.929,78	7.190,78
121029070004	CONTRIBUICAO PARA PREVIDENCIA SOCIAL-ATIVO CIVIL-FEPAM	0,00	769,35	769,35

CÓDIGO	ESPECIFICAÇÃO	ORÇADA	ARRECADADA	DIFERENÇA
121029070005	CONTRIBUICAO PARA PREVIDENCIA SOCIAL-ATIVO CIVIL-FGTAS	3.369,00	1.276,87	2.092,13-
121029070006	CONTRIBUICAO PARA PREVIDENCIA SOCIAL-ATIVO CIVIL-FIGTF	33.224,00	23.855,20	9.368,80-
121029070007	CONTRIBUICOES PARA PREVIDENCIA SOCIAL-ATIVO CIVIL-ASSEMBLEIA LEGISLATIVA	9.498.312,00	10.633.301,85	1.134.989,85
121029070008	CONTRIBUICAO PARA PREVIDENCIA SOCIAL-ATIVO CIVIL-METROPLAN	23.858,00	24.424,53	566,53
121029070010	CONTRIBUICOES PARA PREVIDENCIA SOCIAL-ATIVO CIVIL-TRIBUNAL DE CONTAS	13.995.660,00	21.152.566,80	7.156.906,80
121029070011	CONTRIBUICAO PARA PREVIDENCIA SOCIAL-ATIVO CIVIL-CIENTEC	6.082,00	1.184,89	4.897,11-
121029070015	CONTRIBUICAO PARA PREVIDENCIA SOCIAL-ATIVO CIVIL-FPERGS	16.249,00	11.156,24	5.092,76-
121029070016	CONTRIBUICOES PARA PREVIDENCIA SOCIAL-ATIVO CIVIL-MINISTERIO PUBLICO	40.435.991,00	47.115.320,51	6.679.329,51
121029070017	CONTRIBUICAO PARA PREVIDENCIA SOCIAL-ATIVO CIVIL-FTSP	4.810,00	1.445,47	3.364,53-
121029070018	CONTRIBUICAO PARA PREVIDENCIA SOCIAL-ATIVO CIVIL-UERGS	0,00	1.313,99	1.313,99
121029070030	CONTRIBUICOES PARA PREVIDENCIA SOCIAL-ATIVO CIVIL-JUSTICA MILITAR	961.418,00	1.012.824,01	51.406,01
121029070033	CONTRIBUICAO PARA PREVIDENCIA SOCIAL-ATIVO CIVIL-TRIBUNAL DE JUSTICA	95.270.405,00	97.179.883,02	1.909.478,02
121029070034	CONTRIBUICOES PARA PREVIDENCIA SOCIAL-ATIVO CIVIL-SECRETARIA DA EDUCACAO	186.801.587,00	204.836.256,96	18.034.669,96
121029070037	CONTRIBUICOES PARA PREVIDENCIA SOCIAL-ATIVO CIVIL-SECRETARIA DA SAUDE	26.085.968,00	0,00	26.085.968,00-
121029070055	CONTRIBUICOES PARA PREVIDENCIA SOCIAL-ATIVO CIVIL-CEERGS	10.250.953,00	8.841.731,88	1.409.221,12-
121029070056	CONTRIBUICOES PARA PREVIDENCIA SOCIAL-ATIVO CIVIL-DAER	7.930.421,00	8.253.377,93	322.956,93
121029070058	CONTRIBUICOES PARA PREVIDENCIA SOCIAL-ATIVO CIVIL-SPH	950.275,00	1.159.185,41	208.910,41
121029070062	CONTRIBUICOES PARA PREVIDENCIA SOCIAL-ATIVO CIVIL-AGERGS	611.890,00	581.090,35	30.799,65-
121029070064	CONTRIBUICOES PARA PREVIDENCIA SOCIAL-ATIVO CIVIL-IPERGS	3.197.216,00	2.762.947,72	434.268,28-
121029070066	CONTRIBUICOES PARA PREVIDENCIA SOCIAL-ATIVO CIVIL-SUPRG	2.255.748,00	2.621.405,66	365.657,66
121029070068	CONTRIBUICOES PARA PREVIDENCIA SOCIAL-ATIVO CIVIL-DETRAN	3.687.057,00	3.988.242,97	301.185,97
121029070070	CONTRIBUICOES PARA PREVIDENCIA SOCIAL-ATIVO CIVIL-FOSPA	899.427,00	912.065,36	12.638,36
121029070072	CONTRIBUICOES PARA PREVIDENCIA SOCIAL-ATIVO CIVIL-FEPAGRO	639.852,00	451.419,89	188.432,11-
121029070074	CONTRIBUICOES PARA PREVIDENCIA SOCIAL-ATIVO CIVIL-FEPPS	133.041,00	94.733,21	38.307,79-
121029070078	CONTRIBUICOES PARA PREVIDENCIA SOCIAL-ATIVO CIVIL-DEFENSORIA PUBLICA	9.449.319,00	10.853.717,76	1.404.398,76
121029070079	CONTRIBUICOES PARA PREVIDENCIA SOCIAL-ATIVO CIVIL-FADERS	5.206,00	1.657,15	3.548,85-
121029070081	CONTRIBUICOES PARA PREVIDENCIA SOCIAL-ATIVO CIVIL-AGDI	63.181,00	68.720,88	5.539,88
121029070082	CONTRIBUICOES PARA PREVIDENCIA SOCIAL-ATIVO CIVIL-FDRH	10.800,00	7.938,32	2.861,68-
121029070101	CONTRIBUICOES PARA PREVIDENCIA SOCIAL-REGIME CAPITALIZACAO-ATIVO CIVIL-EXECU	1.143.337,00	8.031.891,80	6.888.554,80
121029070103	CONTRIBUICOES PARA PREVIDENCIA SOCIAL-REGIME DE CAPITALIZACAO-ATIVO CIVIL-FA	0,00	3.125,40	3.125,40
121029070107	CONTRIBUICOES PARA PREVIDENCIA SOCIAL-REGIME CAPITALIZACAO-AT CIV-ASSEMBLEIA	50.000,00	1.933,97	48.066,03-

CÓDIGO	ESPECIFICAÇÃO	ORÇADA	ARRECADADA	DIFERENÇA
121029070108	CONTRIBUICOES PARA PREVIDENCIA SOCIAL-REGIME CAPITALIZACAO-ATIVO CIVIL-METRO	0,00	3.288,49	3.288,49
121029070110	CONTRIBUICOES PREVIDENCIA SOCIAL-REGIME CAPITALIZACAO-AT CIV-TRIBUNAL DE CON	1.340.000,00	1.078.824,54	261.175,46-
121029070116	CONTRIBUICOES PREVIDENCIA SOCIAL-REGIME CAPITALIZACAO-AT CIV-MINISTERIO PUBL	650.000,00	1.459.032,44	809.032,44
121029070118	CONTRIBUICOES PARA PREVIDENCIA SOCIAL-REGIME DE CAPITALIZACAO-AT CIV-UERGS	0,00	4.212,21	4.212,21
121029070130	CONTRIBUICOES PREVIDENCIA SOCIAL-REGIME CAPITALIZACAO-AT CIVIL-JUSTICA MILIT	6.552,00	19.027,71	12.475,71
121029070133	CONTRIBUICOES PREVIDENCIA SOCIAL-REGIME CAPITALIZACAO-AT CIV-TRIBUNAL DE JUS	2.471.663,00	5.388.298,40	2.916.635,40
121029070134	CONTRIBUICOES PARA PREVIDENCIA SOCIAL-REGIME CAPITALIZACAO-AT CIV-SEC EDUCAC	105.033,00	9.640.575,42	9.535.542,42
121029070137	CONTRIBUICOES PARA PREVIDENCIA SOCIAL-REGIME DE CAPITALIZACAO-AT CIV-SEC SAU	0,00	2.473,43	2.473,43
121029070156	CONTRIBUICOES PARA PREVIDENCIA SOCIAL-REGIME DE CAPITALIZACAO-AT CIV-DAER	0,00	427.735,74	427.735,74
121029070162	CONTRIBUICOES PARA PREVIDENCIA SOCIAL-REGIME DE CAPITALIZACAO-AT CIV-AGERGS	0,00	29.505,52	29.505,52
121029070164	CONTRIBUICOES PARA PREVIDENCIA SOCIAL-REGIME DE CAPITALIZACAO-AT CIV-IPERGS	0,00	6.132,15	6.132,15
121029070168	CONTRIBUICOES PARA PREVIDENCIA SOCIAL-REGIME DE CAPITALIZACAO-AT CIV-DETRAN	47.786,00	407.856,20	360.070,20
121029070172	CONTRIBUICOES PARA PREVIDENCIA SOCIAL-REGIME DE CAPITALIZACAO-AT CIV-FEPAGRO	19.953,00	651.074,17	631.121,17
121029070178	CONTRIBUICOES PARA PREVIDENCIA SOCIAL-REGIME DE CAPITALIZACAO-AT CIV-DEF PUB	108.462,00	2.255.221,24	2.146.759,24
121029070181	CONTRIBUICOES PARA PREVIDENCIA SOCIAL-REGIME DE CAPITALIZACAO-ATIVO CIVIL-AG	0,00	197.331,76	197.331,76
121029080000	CONTRIBUICAO DE SERVIDOR PARA O REGIME PROPRIO DE PREVIDENCIA - ATIVO MILITA	113.950.208,00	124.715.955,22	10.765.747,22
121029080002	CONTRIBUICOES PARA PREVIDENCIA SOCIAL-ATIVO MILITAR-EXECUTIVO	113.946.511,00	116.784.168,16	2.837.657,16
121029080102	CONTRIBUICOES PARA PREVIDENCIA SOCIAL-REGIME DE CAPITALIZACAO-AT MIL-EXECUTI	3.697,00	7.931.787,06	7.928.090,06
121029090000	CONTRIBUICAO DE SERVIDOR PARA O REGIME PROPRIO DE PREVIDENCIA - INATIVO CIVI	169.935.348,00	219.314.426,49	49.379.078,49
121029090001	CONTRIBUICOES PARA PREVIDENCIA SOCIAL-INATIVO CIVIL-EXECUTIVO	92.968.952,00	121.783.313,00	28.814.361,00
121029090007	CONTRIBUICOES PARA PREVIDENCIA SOCIAL-INATIVO CIVIL-ASSEMBLEIA LEGISLATIVA	9.365.775,00	14.301.411,67	4.935.636,67
121029090010	CONTRIBUICOES PARA PREVIDENCIA SOCIAL-INATIVO CIVIL-TRIBUNAL DE CONTAS	8.907.417,00	13.833.809,35	4.926.392,35
121029090016	CONTRIBUICOES PARA PREVIDENCIA SOCIAL-INATIVO CIVIL-MINISTERIO PUBLICO	8.029.820,00	12.184.724,14	4.154.904,14
121029090030	CONTRIBUICOES PARA PREVIDENCIA SOCIAL-INATIVO CIVIL-TRIBUNAL MILITAR	641.345,00	710.370,69	69.025,69
121029090033	CONTRIBUICOES PARA PREVIDENCIA SOCIAL-INATIVO CIVIL-TRIBUNAL DE JUSTICA	29.865.078,00	41.267.072,81	11.401.994,81
121029090034	CONTRIBUICOES PARA PREVIDENCIA SOCIAL-INATIVO CIVIL-SECRETARIA EDUCACAO	2.950.241,00	0,00	2.950.241,00-
121029090037	CONTRIBUICOES PARA PREVIDENCIA SOCIAL-INATIVO CIVIL-SECRETARIA DA SAUDE	5.109.032,00	0,00	5.109.032,00-
121029090056	CONTRIBUICOES PARA PREVIDENCIA SOCIAL-INATIVO CIVIL-DAER	3.339.912,00	3.965.773,87	625.861,87
121029090058	CONTRIBUICOES PARA PREVIDENCIA SOCIAL-INATIVO CIVIL-SPH	1.817.023,00	1.754.088,20	62.934,80-
121029090059	CONTRIBUICOES PARA PREVIDENCIA SOCIAL-INATIVO CIVIL-IRGA	4.489,00	5.700,59	1.211,59

CÓDIGO	ESPECIFICAÇÃO	ORÇADA	ARRECADADA	DIFERENÇA
121029090062	CONTRIBUICOES PARA PREVIDENCIA SOCIAL-INATIVO CIVIL-AGERGS	0,00	16.173,34	16.173,34
121029090064	CONTRIBUICOES PARA PREVIDENCIA SOCIAL-INATIVO CIVIL-IPERGS	1.977.640,00	2.591.155,66	613.515,66
121029090066	CONTRIBUICOES PARA PREVIDENCIA SOCIAL-INATIVO CIVIL-SUPRG	211.521,00	287.175,38	75.654,38
121029090068	CONTRIBUICOES PARA PREVIDENCIA SOCIAL-INATIVO CIVIL-DETRAN	27.778,00	55.646,19	27.868,19
121029090078	CONTRIBUICOES PARA PREVIDENCIA SOCIAL-INATIVO CIVIL-DEFENSORIA PUBLICA	4.719.325,00	6.558.011,60	1.838.686,60
121029100000	CONTRIBUICAO DE SERVIDOR PARA O REGIME PROPRIO DE PREVIDENCIA - INATIVO MILI	35.155.365,00	42.814.921,79	7.659.556,79
121029100002	CONTRIBUICOES PARA PREVIDENCIA SOCIAL-INATIVO MILITAR-EXECUTIVO	35.155.365,00	42.814.921,79	7.659.556,79
121029110000	CONTRIBUICAO DE SERVIDOR PARA O REGIME PROPRIO DE PREVIDENCIA - PENSIONISTA	65.714.207,00	73.525.202,86	7.810.995,86
121029110001	CONTRIBUICOES PARA PREVIDENCIA SOCIAL-PENSIONISTA CIVIL-EXECUTIVO	32.246.273,00	37.405.201,19	5.158.928,19
121029110007	CONTRIBUICOES PARA PREVIDENCIA SOCIAL-PENSIONISTA CIVIL-ASSEMBLEIA LEGISLATI	3.176.493,00	3.284.019,87	107.526,87
121029110010	CONTRIBUICOES PARA PREVIDENCIA SOCIAL-PENSIONISTA CIVIL-TRIBUNAL DE CONTAS	1.699.134,00	1.768.753,74	69.619,74
121029110016	CONTRIBUICOES PARA PREVIDENCIA SOCIAL-PENSIONISTA CIVIL-MINISTERIO PUBLICO	3.554.871,00	3.755.835,84	200.964,84
121029110030	CONTRIBUICOES PARA PREVIDENCIA SOCIAL-PENSIONISTA CIVIL-TRIBUNAL MILITAR	37.124,00	42.705,34	5.581,34
121029110033	CONTRIBUICOES PARA PREVIDENCIA SOCIAL-PENSIONISTA CIVIL-TRIBUNAL DE JUSTICA	15.079.165,00	15.642.869,26	563.704,26
121029110034	CONTRIBUICOES PARA PREVIDENCIA SOCIAL-PENSIONISTA CIVIL-SECRETARIA DA EDUCAC	6.156.962,00	7.105.175,94	948.213,94
121029110037	CONTRIBUICOES PARA PREVIDENCIA SOCIAL-PENSIONISTA CIVIL-SECRETARIA DA SAUDE	596.145,00	854.312,53	258.167,53
121029110056	CONTRIBUICOES PARA PREVIDENCIA SOCIAL-PENSIONISTA CIVIL-DAER	1.701.267,00	2.092.958,27	391.691,27
121029110058	CONTRIBUICOES PARA PREVIDENCIA SOCIAL-PENSIONISTA CIVIL-SPH	609.494,00	581.755,99	27.738,01-
121029110059	CONTRIBUICOES PARA PREVIDENCIA SOCIAL-PENSIONISTA CIVIL-IRGA	90.580,00	119.328,58	28.748,58
121029110064	CONTRIBUICOES PARA PREVIDENCIA SOCIAL-PENSIONISTA CIVIL-IPERGS	600.579,00	667.472,31	66.893,31
121029110066	CONTRIBUICOES PARA PREVIDENCIA SOCIAL-PENSIONISTA CIVIL-SUPRG	21.905,00	43.647,87	21.742,87
121029110070	CONTRIBUICOES PARA PREVIDENCIA SOCIAL-PENSIONISTA CIVIL-FOSPA	14.347,00	20.039,58	5.692,58
121029110099	CONTRIBUICOES PARA PREVIDENCIA SOCIAL-PENSIONISTA CIVIL-PREFEITURAS	129.868,00	141.126,55	11.258,55
121029120000	CONTRIBUICAO DE SERVIDOR PARA O REGIME PROPRIO DE PREVIDENCIA - PENSIONISTA	10.145.068,00	14.231.021,65	4.085.953,65
121029120006	CONTRIBUICOES PARA PREVIDENCIA SOCIAL - PODER EXECUTIVO - PENSIONISTAS - MIL	10.145.068,00	14.231.021,65	4.085.953,65
121099000000	OUTRAS CONTRIBUICOES SOCIAIS	993.943.820,00	1.045.179.502,65	51.235.682,65
121099490000	CONTRIBUICAO PARA ASSISTENCIA MEDICA SERVIDORES VINCULADOS REGIME PREV PROPR	958.390.324,00	1.026.543.096,20	68.152.772,20
121099490001	CONTRIBUICAO PARA ASSISTENCIA MEDICA-SERVIDORES-P EXEC-PESSOAL CIVIL ATIVO	35.941.848,00	41.269.202,98	5.327.354,98
121099490002	CONTRIBUICAO PARA ASSISTENCIA MEDICA-SERVIDORES-P EXECUTIVO-PES MILITAR - AT	22.853.142,00	27.723.846,68	4.870.704,68
121099490003	CONTRIBUICAO PARA ASSISTENCIA MEDICA-SERVIDORES P EXECUTIVO-PES CIVIL-INATIV	37.265.203,00	38.868.097,23	1.602.894,23

CÓDIGO	ESPECIFICAÇÃO	ORÇADA	ARRECADADA	DIFERENÇA
121099490004	CONTRIBUICAO PARA ASSISTENCIA MEDICA-SERVIDORES P EXECUTIVO-PES MILITAR-INAT	33.704.665,00	35.878.910,43	2.174.245,43
121099490005	CONTRIBUICAO PARA ASSISTENCIA MEDICA-PENSIONISTAS P EXECUTIVO - CIVIL	24.099.135,00	19.262.914,52	4.836.220,48-
121099490006	CONTRIBUICAO PARA ASSISTENCIA MEDICA-PENSIONISTAS PODER EXECUTIVO - MILITAR	14.196.173,00	15.096.269,63	900.096,63
121099490007	CONTRIBUICAO PARA ASSISTENCIA MEDICA-SERVIDORES-ASSEMB LEGISLATIVA-P CIVIL-A	6.550.000,00	4.655.620,47	1.894.379,53-
121099490008	CONTRIBUICAO PARA ASSISTENCIA MEDICA-SERVIDORES- A LEGISLATIVA-PES CIVIL-INA	3.475.096,00	3.763.522,46	288.426,46
121099490009	CONTRIBUICAO PARA ASSISTENCIA MEDICA-PENSIONISTAS ASSEMBLEIA LEGISLATIVA-CIV	1.574.904,00	1.078.152,71	496.751,29-
121099490010	CONTRIBUICAO PARA ASSISTENCIA MEDICA-SERVIDORES-TRIB CONTAS-PESSOAL CIVIL-AT	4.500.000,00	4.074.236,25	425.763,75-
121099490011	CONTRIBUICAO PARA ASSISTENCIA MEDICA-SERVIDORES-TRIB CONTAS-PESSOAL CIVIL-IN	2.382.005,00	3.467.107,62	1.085.102,62
121099490012	CONTRIBUICAO PARA ASSISTENCIA MEDICA-PENSIONISTAS-TRIBUNAL CONTAS ESTADO-CIV	531.895,00	505.117,84	26.777,16-
121099490016	CONTRIBUICAO PARA ASSISTENCIA MEDICA-SERVIDORES M PUBLICO-PESSOAL CIVIL-ATIV	8.130.000,00	6.581.239,39	1.548.760,61-
121099490017	CONTRIBUICAO PARA ASSISTENCIA MEDICA-SERVIDORES M PUBLICO-PESSOAL CIVIL-INAT	2.309.941,00	2.001.818,76	308.122,24-
121099490018	CONTRIBUICAO PARA ASSISTENCIA MEDICA-PENSIONISTAS-MINISTERIO PUBLICO - CIVIL	285.059,00	873.418,02	588.359,02
121099490019	CONTRIBUICAO PARA ASSISTENCIA MEDICA-AVULSAS	30.325.029,00	37.430.394,75	7.105.365,75
121099490021	CONTRIBUICAO PARA ASSISTENCIA MEDICA-SERVIDORES AUTARQUIAS-PESSOAL CIVIL-ATI	0,00	4.768,44	4.768,44
121099490022	CONTRIBUICAO PARA ASSISTENCIA MEDICA-SERVIDORES-AUTARQUIAS-PESSOAL CIVIL-INA	0,00	20.134,80	20.134,80
121099490023	CONTRIBUICAO PARA ASSISTENCIA MEDICA - PENSIONISTAS - AUTARQUIAS	0,00	26.014,49	26.014,49
121099490024	CONTRIBUICAO PARA ASSISTENCIA MEDICA-SERVIDORES-FUNDAOES-PESSOAL CIVIL-ATIV	0,00	981,54	981,54
121099490027	CONTRIBUICAO PARA ASSISTENCIA MEDICA - PRECATORIOS/RPV	10.387.925,00	2.676.566,61	7.711.358,39-
121099490028	CONTRIBUICAO PARA ASSISTENCIA MEDICA-SERVIDORES-TRIBUNAL JUSTICA-P CIVIL-ATI	24.672.626,00	22.309.462,26	2.363.163,74-
121099490029	CONTRIBUICAO PARA ASSISTENCIA MEDICA-SERVIDORES-TRIBUNAL JUSTICA-P CIVIL-INA	14.051.053,00	14.463.747,49	412.694,49
121099490030	CONTRIBUICAO PARA ASSISTENCIA MEDICA-PENSIONISTAS-TRIBUNAL DE JUSTICA - CIVI	884.800,00	5.908.369,18	5.023.569,18
121099490031	CONTRIBUICAO PARA ASSISTENCIA MEDICA-SERVIDORES-JUSTICA MILITAR-P CIVIL-ATIV	331.363,00	258.458,03	72.904,97-
121099490032	CONTRIBUICAO PARA ASSISTENCIA MEDICA-SERVIDORES-JUSTICA MILITAR-P CIVIL-INAT	276.889,00	224.545,03	52.343,97-
121099490033	CONTRIBUICAO PARA ASSISTENCIA MEDICA-PENSIONISTAS-JUSTICA MILITAR - CIVIL	50.489,00	29.920,29	20.568,71-
121099490034	CONTRIBUICAO PARA ASSISTENCIA MEDICA-PESSOAL CIVIL-INATIVOS FERROVIARIOS-EST	879.899,00	758.539,47	121.359,53-
121099490036	CONTRIBUICAO PARA ASSISTENCIA MEDICA-PESSOAL CIVIL-INATIVOS DA EXTINTA CEERG	3.851.567,00	3.897.348,72	45.781,72
121099490037	CONTRIBUICAO PARA ASSISTENCIA MEDICA-ATIVOS-DEFENSORIA PUBLICA	2.064.352,00	1.541.960,67	522.391,33-
121099490038	CONTRIBUICAO PARA ASSISTENCIA MEDICA-INATIVOS-DEFENSORIA PUBLICA	1.428.229,00	1.635.740,25	207.511,25
121099490040	CONTRIBUICAO PARA ASSISTENCIA MEDICA-SERVIDORES ATIVOS-SPH	416.748,00	385.248,35	31.499,65-
121099490041	CONTRIBUICAO PARA ASSISTENCIA MEDICA-SERVIDORES ATIVOS-IPERGS	0,00	775.504,61	775.504,61

CÓDIGO	ESPECIFICAÇÃO	ORÇADA	ARRECADADA	DIFERENÇA
121099490042	CONTRIBUICAO PARA ASSISTENCIA MEDICA-SERVIDORES ATIVOS-DAER	1.796.476,00	1.830.468,18	33.992,18
121099490043	CONTRIBUICAO PARA ASSISTENCIA MEDICA-SERVIDORES ATIVOS-IRGA	395.904,00	224.052,63	171.851,37-
121099490044	CONTRIBUICAO PARA ASSISTENCIA MEDICA-SERVIDORES ATIVOS-FOSPA	179.228,00	225.192,36	45.964,36
121099490045	CONTRIBUICAO PARA ASSISTENCIA MEDICA-SERVIDORES ATIVOS-FIGTF	18.970,00	10.322,38	8.647,62-
121099490046	CONTRIBUICAO PARA ASSISTENCIA MEDICA-SERVIDORES ATIVOS-SUPRG	402.422,00	406.957,23	4.535,23
121099490047	CONTRIBUICAO PARA ASSISTENCIA MEDICA-SERVIDORES ATIVOS-AGERGS	177.666,00	163.581,14	14.084,86-
121099490048	CONTRIBUICAO PARA ASSISTENCIA MEDICA-SERVIDORES ATIVOS-DETRAN	971.536,00	1.106.308,03	134.772,03
121099490050	CONTRIBUICAO PARA ASSISTENCIA MEDICA-SERVIDORES ATIVOS-FASE	924.426,00	1.717,03	922.708,97-
121099490052	CONTRIBUICAO PARA ASSISTENCIA MEDICA-SERVIDORES ATIVOS-FTSP	753,00	2.038,02	1.285,02
121099490053	CONTRIBUICAO PARA ASSISTENCIA MEDICA-SERVIDORES ATIVOS-FZB	56.750,00	1.621,34	55.128,66-
121099490054	CONTRIBUICAO PARA ASSISTENCIA MEDICA-SERVIDORES ATIVOS-CIENTEC	56.210,00	0,00	56.210,00-
121099490055	CONTRIBUICAO PARA ASSISTENCIA MEDICA-SERVIDORES ATIVOS-FEE	45.488,00	0,00	45.488,00-
121099490056	CONTRIBUICAO PARA ASSISTENCIA MEDICA-SERVIDORES ATIVOS-METROPLAN	3.075,00	2.323,67	751,33-
121099490057	CONTRIBUICAO PARA ASSISTENCIA MEDICA-SERVIDORES ATIVOS-FDRH	60.306,00	0,00	60.306,00-
121099490058	CONTRIBUICAO PARA ASSISTENCIA MEDICA-SERVIDORES ATIVOS-TVE	138.832,00	0,00	138.832,00-
121099490059	CONTRIBUICAO PARA ASSISTENCIA MEDICA-SERVIDORES ATIVOS-FADERS	37.786,00	0,00	37.786,00-
121099490060	CONTRIBUICAO PARA ASSISTENCIA MEDICA-SERVIDORES ATIVOS-FEPAM	69.356,00	180,00	69.176,00-
121099490062	CONTRIBUICAO PARA ASSISTENCIA MEDICA-SERVIDORES ATIVOS-FEPAGRO	228.854,00	194.266,88	34.587,12-
121099490063	CONTRIBUICAO PARA ASSISTENCIA MEDICA-SERVIDORES ATIVOS-FEPPS	96.506,00	97.998,06	1.492,06
121099490064	CONTRIBUICAO PARA ASSISTENCIA MEDICA-SERVIDORES ATIVOS-UERGS	155.984,00	948,09	155.035,91-
121099490065	CONTRIBUICAO PARA ASSISTENCIA MEDICA-SERVIDORES ATIVOS-FUNDERGS	623,00	636,19	13,19
121099490067	CONTRIBUICAO PARA ASSISTENCIA MEDICA-SERVIDORES ATIVOS-FPERGS	435.856,00	0,00	435.856,00-
121099490068	CONTRIBUICAO PARA ASSISTENCIA MEDICA-SERVIDORES ATIVOS-AGDI	31.029,00	70.446,72	39.417,72
121099490069	CONTRIBUICAO PARA ASSISTENCIA MEDICA-SERVIDORES INATIVOS-SPH	1.307.456,00	1.169.026,35	138.429,65-
121099490070	CONTRIBUICAO PARA ASSISTENCIA MEDICA-SERVIDORES INATIVOS-IPERGS	0,00	2.044.570,85	2.044.570,85
121099490071	CONTRIBUICAO PARA ASSISTENCIA MEDICA-SERVIDORES INATIVOS-DAER	2.497.491,00	3.197.197,83	699.706,83
121099490072	CONTRIBUICAO PARA ASSISTENCIA MEDICA-SERVIDORES INATIVOS-IRGA	310.047,00	414.049,61	104.002,61
121099490075	CONTRIBUICAO PARA ASSISTENCIA MEDICA-SERVIDORES INATIVOS-SUPRG	213.734,00	210.976,77	2.757,23-
121099490076	CONTRIBUICAO PARA ASSISTENCIA MEDICA-SERVIDORES INATIVOS-AGERGS	0,00	5.188,66	5.188,66
121099490077	CONTRIBUICAO PARA ASSISTENCIA MEDICA-SERVIDORES INATIVOS-DETRAN	15.909,00	23.324,74	7.415,74

CÓDIGO	ESPECIFICAÇÃO	ORÇADA	ARRECADADA	DIFERENÇA
121099490091	CONTRIBUICAO PARA ASSISTENCIA MEDICA-SERVIDORES INATIVOS-FEPAGRO	1.856,00	2.313,79	457,79
121099490097	CONTRIBUICAO PARA ASSISTENCIA MEDICA-SERVIDORES-PENSIONISTAS-SPH	1.003.222,00	1.021.425,19	18.203,19
121099490098	CONTRIBUICAO PARA ASSISTENCIA MEDICA-SERVIDORES-PENSIONISTAS-IPERGS	360.039,00	395.702,82	35.663,82
121099490099	CONTRIBUICAO PARA ASSISTENCIA MEDICA-SERVIDORES-PENSIONISTAS-DAER	3.118.213,00	3.420.594,43	302.381,43
121099490100	CONTRIBUICAO PARA ASSISTENCIA MEDICA-SERVIDORES-PENSIONISTAS-IRGA	55.449,00	62.339,21	6.890,21
121099490101	CONTRIBUICAO PARA ASSISTENCIA MEDICA-SERVIDORES-PENSIONISTAS-FOSPA	13.649,00	13.668,14	19,14
121099490103	CONTRIBUICAO PARA ASSISTENCIA MEDICA-SERVIDORES-PENSIONISTAS-SUPRG	20.166,00	23.233,33	3.067,33
121099490123	CONTRIBUICAO PARA ASSISTENCIA MEDICA-SERVIDORES-PENSIONISTAS-FPERGS	0,00	85.693,23	85.693,23
121099490125	CONTRIBUICAO PARA ASSISTENCIA MEDICA-SERVIDORES ATIVOS-SECRETARIA DA SAUDE	5.368.569,00	7.193.886,75	1.825.317,75
121099490126	CONTRIBUICAO PARA ASSISTENCIA MEDICA-SERVIDORES ATIVOS-SECRETARIA DA EDUCACA	57.857.782,00	64.074.787,88	6.217.005,88
121099490127	CONTRIBUICAO PARA ASSISTENCIA MEDICA-SERVIDORES INATIVOS-SECRETARIA DA SAUDE	4.997.318,00	6.564.405,97	1.567.087,97
121099490128	CONTRIBUICAO PARA ASSISTENCIA MEDICA-SERVIDORES INATIVOS-SECRETARIA DA EDUCA	69.865.398,00	83.887.247,05	14.021.849,05
121099490129	CONTRIBUICAO PARA ASSISTENCIA MEDICA-PENSIONISTAS-SECRETARIA DA SAUDE	915.649,00	952.297,81	36.648,81
121099490130	CONTRIBUICAO PARA ASSISTENCIA MEDICA-PENSIONISTAS-SECRETARIA DA EDUCACAO	6.585.965,00	7.187.873,05	601.908,05
121099490131	CONTRIBUICAO ASSISTENCIA MEDICA-PENSIONISTAS-EXTINTA CEERGS	3.842,00	4.330,42	488,42
121099490132	CONTRIBUICAO ASSISTENCIA MEDICA-PENSIONISTAS-PREFEITURAS	459.586,00	447.032,69	12.553,31-
121099490133	CONTRIBUICAO ASSISTENCIA MEDICA-SERVIDORES ATIVOS-JUCERGS	0,00	5.143,41	5.143,41
121099490203	CONTRIBUICOES DO PAMES	130.335.938,00	133.242.049,76	2.906.111,76
121099490204	CONTRIBUICOES DO PAC	166.810.717,00	178.537.483,78	11.726.766,78
121099490205	CONTRIBUICOES PARA A ASSISTENCIA MEDICA - PREFEITURAS	182.737.599,00	199.235.006,20	16.497.407,20
121099490206	CONTRIBUICOES PARA A ASSISTENCIA MEDICA - CONVENIOS	29.830.659,00	31.336.008,56	1.505.349,56
121099980000	CONTRIBUICOES DE OUTROS PENSIONISTAS	2.271.711,00	2.406.666,18	134.955,18
121099980001	CONTRIBUICAO PENSIONISTA CIVIL-EXECUTIVO	588.072,00	633.332,08	45.260,08
121099980002	CONTRIBUICAO PENSIONISTA MILITAR-EXECUTIVO	73.052,00	89.807,54	16.755,54
121099980007	CONTRIBUICAO PENSIONISTA CIVIL-ASSEMBLEIA LEGISLATIVA	8.817,00	11.625,29	2.808,29
121099980010	CONTRIBUICAO PENSIONISTA CIVIL-TRIBUNAL DE CONTAS DO ESTADO	59.916,00	63.676,26	3.760,26
121099980016	CONTRIBUICAO PENSIONISTA CIVIL-MINISTERIO PUBLICO	49.430,00	58.760,69	9.330,69
121099980030	CONTRIBUICAO PENSIONISTA CIVIL-TRIBUNAL MILITAR	54.985,00	51.645,99	3.339,01-
121099980033	CONTRIBUICAO PENSIONISTA CIVIL-TRIBUNAL DE JUSTICA	1.437.439,00	1.497.818,33	60.379,33
121099990000	DIVERSAS CONTRIBUICOES SOCIAIS	33.281.785,00	16.229.740,27	17.052.044,73-
121099990004	PREMIO DO PECULIO FACULTATIVO	3.300.000,00	3.217.265,88	82.734,12-
121099990027	CONTRIBUICAO PARA PREVIDENCIA SOCIAL - PRECATORIOS-RPV	28.690.538,00	11.284.946,75	17.405.591,25-
121099990208	CONTRIBUICAO PREVIDENCIARIA PATRONAL-CEDIDOS CIVIS	1.291.247,00	1.727.527,64	436.280,64
130000000000	RECEITA PATRIMONIAL	821.563.446,08	483.498.790,42	338.064.655,66-
131000000000	RECEITAS IMOBILIARIAS	44.045.031,00	53.182.182,98	9.137.151,98
131100000000	ALUGUEIS	4.966.909,00	7.207.016,90	2.240.107,90
131199000000	OUTROS ALUGUEIS	4.966.909,00	7.207.016,90	2.240.107,90

CÓDIGO	ESPECIFICAÇÃO	ORÇADA	ARRECADADA	DIFERENÇA
131199990000	DIVERSOS ALUGUEIS	4.966.909,00	7.207.016,90	2.240.107,90
131199990001	ALUGUEIS - FEASP	6.272,00	0,00	6.272,00-
131199990002	ALUGUEIS DE BENS IMOVEIS - VPA	4.424.482,00	6.257.038,86	1.832.556,86
131199990003	ALUGUEIS - FUNDO PENITENCIARIO	471.905,00	667.727,59	195.822,59
131199990007	ALUGUEIS - FESP (BRIGADA MILITAR)	64.250,00	19.668,58	44.581,42-
131199990020	ALUGUEIS - FEGEP	0,00	262.581,87	262.581,87
131200000000	ARRENDAMENTOS	37.801.900,00	43.230.948,75	5.429.048,75
131299000000	OUTROS ARRENDAMENTOS	37.801.900,00	43.230.948,75	5.429.048,75
131299990000	DIVERSOS ARRENDAMENTOS	37.801.900,00	43.230.948,75	5.429.048,75
131299990002	ARRENDAMENTOS - NAO VINCULADA	37.794.400,00	43.225.458,75	5.431.058,75
131299990004	ARRENDAMENTOS FUNDERGS	7.500,00	5.490,00	2.010,00-
131300000000	FOROS	312.648,00	373.617,81	60.969,81
131399000000	OUTROS FOROS	312.648,00	373.617,81	60.969,81
131399990000	DIVERSOS FOROS	312.648,00	373.617,81	60.969,81
131399990002	FOROS - FEGEP	312.648,00	373.617,81	60.969,81
131400000000	LAUDEMIOS	335.426,00	1.323.575,14	988.149,14
131499000000	OUTROS LAUDEMIOS	335.426,00	1.323.575,14	988.149,14
131499990000	LAUDEMIOS DIVERSOS	335.426,00	1.323.575,14	988.149,14
131499990002	LAUDEMIOS - FEGEP	335.426,00	1.323.575,14	988.149,14
131900000000	OUTRAS RECEITAS IMOBILIARIAS	628.148,00	1.047.024,38	418.876,38
131901000000	TAXA DE OCUPACAO DE IMOVEIS	628.148,00	1.047.024,38	418.876,38
131901030000	TAXA DE OCUPACAO DE OUTROS IMOVEIS	628.148,00	1.047.024,38	418.876,38
131901030001	TAXA PELA OCUPACAO DE IMOVEIS - NAO VINCULADA	504.000,00	935.665,60	431.665,60
131901030002	TAXA PELA OCUPACAO DE IMOVEIS - FEGEP	124.148,00	111.358,78	12.789,22-
132000000000	RECEITAS DE VALORES MOBILIARIOS	622.076.638,50	371.414.350,10	250.662.288,40-
132100000000	JUROS DE TITULOS DE RENDA	2.486.127,00	0,00	2.486.127,00-
132199000000	OUTROS JUROS DE TITULOS DE RENDA	2.486.127,00	0,00	2.486.127,00-
132199990000	DIVERSOS JUROS DE TITULOS DE RENDA	2.486.127,00	0,00	2.486.127,00-
132199990003	JUROS DE TITULOS DE RENDA - NAO VINCULADA	2.486.127,00	0,00	2.486.127,00-
132200000000	DIVIDENDOS	504.591.509,00	254.357.656,29	250.233.852,71-
132201000000	DIVIDENDOS DE PARTICIPACOES EM SOCIEDADES DE ECONOMIA MISTA	96.195.869,00	42.991.996,32	53.203.872,68-
132201990000	DIVIDENDOS DE SOCIEDADES DE ECONOMIA MISTA	96.195.869,00	42.991.996,32	53.203.872,68-
132201990006	DIVIDENDOS SOCIEDADE ECONOMIA MISTA-BANCO DO ESTADO DO RIO GRANDE DO SUL, S.	0,00	18.851.976,55	18.851.976,55
132201990009	DIVIDENDOS SOCIEDADES DE ECONOMIA MISTA - NAO VINCULADA	200,00	218.931,89	218.731,89
132201990011	DIVIDENDOS - CORAG	0,00	23.921.087,88	23.921.087,88
132201999999	DIVIDENDOS DE SOCIEDADES DE ECONOMIA MISTA PARA FINS DE ORCAMENTO	96.195.669,00	0,00	96.195.669,00-
132202000000	DIVIDENDOS DE PARTICIPACOES DIVERSAS	137.286.631,00	19.189.699,63	118.096.931,37-
132202990000	DIVIDENDOS DE PARTICIPACOES DIVERSAS	137.286.631,00	19.189.699,63	118.096.931,37-
132202990001	DIVIDENDOS DE PARTICIPACOES DIVERSAS-GERDAU S.A.	0,00	47.990,42	47.990,42
132202990002	DIVIDENDOS DE PARTICIPACOES DIVERSAS-MET GERDAU S.A.	0,00	45.872,56	45.872,56
132202990004	DIVIDENDOS DE PARTICIPACOES DIVERSAS-SULGAS	0,00	12.482.265,38	12.482.265,38
132202990005	DIVIDENDOS DE PARTICIPACOES DIVERSAS-CORSAN	0,00	6.291.057,55	6.291.057,55
132202990012	DIVIDENDOS DE PARTICIPACOES DIVERSAS - TELECOMUNICACOES DE SAO PAULO S A-TEL	0,00	11.369,46	11.369,46
132202990016	DIVIDENDOS DE PARTICIPACOES DIVERSAS - TELEFONICA BRASIL S A	0,00	9.188,72	9.188,72

CÓDIGO	ESPECIFICAÇÃO	ORÇADA	ARRECADADA	DIFERENÇA
132202990017	DIVIDENDOS DE PARTICIPACOES DIVERSAS - OI SOC AN	0,00	238.806,68	238.806,68
132202990018	DIVIDENDOS DE PARTICIPACOES DIVERSAS - KLABIN SA	0,00	59.038,67	59.038,67
132202990099	DIVIDENDOS DE PARTICIPACOES DIVERSAS-RECURSOS LIVRES E PROPRIOS	137.286.631,00	4.110,19	137.282.520,81-
132203000000	JUROS SOBRE O CAPITAL PROPRIO	271.109.009,00	192.175.960,34	78.933.048,66-
132203990000	DIVERSOS JUROS SOBRE O CAPITAL PROPRIO	271.109.009,00	192.175.960,34	78.933.048,66-
132203990001	JUROS S/CAPITAL PROPRIO- CAIXA ESTADUAL SA-AGENCIA DE DESENVOLVIMENTO	0,00	12.939.998,95	12.939.998,95
132203990002	JUROS SOBRE O CAPITAL PROPRIO - FRE - ORCAMENTO	271.109.009,00	0,00	271.109.009,00-
132203990004	JUROS S/CAPITAL PROPRIO-SULGAS	0,00	6.231.016,27	6.231.016,27
132203990005	JUROS S/CAPITAL PROPRIO-CORSAN	0,00	27.617.933,88	27.617.933,88
132203990006	JUROS S/CAPITAL PROPRIO-BANRISUL	0,00	139.557.965,77	139.557.965,77
132203990016	JUROS SOBRE CAPITAL PROPRIO-CIA RIOGRANDENSE DE MINERACAO-CRM	0,00	5.824.092,03	5.824.092,03
132203990018	JUROS SOBRE CAPITAL PROPRIO-TELESP	0,00	4.953,44	4.953,44
132500000000	REMUNERACAO DE DEPOSITOS BANCARIOS	109.646.590,50	110.555.756,09	909.165,59
132501000000	REMUNERACAO DE DEPOSITOS DE RECURSOS VINCULADOS	54.529.827,50	98.992.592,40	44.462.764,90
132501020000	REMUNERACAO DEPOSITO BANCARIO RECURSO VINCULADO-FUNDEF	0,00	829.613,51	829.613,51
132501020002	REMUNERACAO DEPOSITO BANCARIO VINCULADO-TRANSFERENCIA FUNDO DE EDUCACAO	0,00	829.613,51	829.613,51
132501030000	REMUNERACAO DEPOSITO BANCARIO RECURSO VINCULADO-FUNDO DE SAUDE	16.362.836,00	10.915.056,07	5.447.779,93-
132501030001	REMUNERACAO DEPOSITO BANCARIO VINCULADO-FUNDO SAUDE-PISO ATENCAO BASICA	0,00	5.558,08	5.558,08
132501030002	REMUNERACAO DEPOSITO BANCARIO VINCULADO-FUNDO SAUDE-TETO FIN VIGILANCIA SAUD	500.000,00	619.098,12	119.098,12
132501030004	REMUNERACAO DEPOSITO BANCARIO VINCULADO-FUNDO SAUDE-MAC VIGILANCIA SANITARIA	104.856,00	4.926,18	99.929,82-
132501030005	REMUNERACAO DEPOSITO BANCARIO VINCULADO-FUNDO SAUDE-ATENCAO SAUDE TRABALHADO	307.625,00	209.637,59	97.987,41-
132501030006	REMUNERACAO DEPOSITO BANCARIO VINCULADO-FUNDO SAUDE-GESTAO PLENA SES-RES 6/2	4.326.194,00	1.667.827,18	2.658.366,82-
132501030007	REMUNERACAO DEPOSITO BANCARIO VINCULADO-FUNDO SAUDE-HIV/AIDS E OUTRAS DSTS	3.000.000,00	1.045.377,69	1.954.622,31-
132501030008	REMUNERACAO DEPOSITO BANCARIO VINCULADO-FUNDO SAUDE-HIV/AIDS-FORMULA INFANTI	203.965,00	239.046,44	35.081,44
132501030009	REMUNERACAO DEPOSITO BANCARIO VINCULADO-FUNDO SAUDE-SERVICO ATENDIMENTO MOVE	481.768,00	525.242,49	43.474,49
132501030010	REMUNERACAO DEPOSITO BANCARIO VINCULADO-FUNDO SAUDE-GESTAO VIGILANCIA EM SAU	195.940,00	60.957,58	134.982,42-
132501030012	REMUNERACAO DEPOSITO BANCARIO VINCULADO-TR SUS-FATOR INCENTIVO LABORATORIO C	718.502,00	236.066,82	482.435,18-
132501030013	REMUNERACAO DEPOSITO BANCARIO VINCULADO-LACEN ACOES DIAGNOSTICO LABORATORIAL	0,00	630,22	630,22
132501030014	REMUNERACAO DEPOSITO BANCARIO VINCULADO-TR SUS-DOENCA AGRAVO NAO-TRANSMISSIV	55.419,00	69.652,93	14.233,93
132501030015	REMUNERACAO DEPOSITO BANCARIO VINCULADO-TR SUS-SIM E SINV	0,00	88,45	88,45
132501030016	REMUNERACAO DEPOSITO BANCARIO VINCULADO-TR SUS-SERVICOS RESIDENCIAIS TERAPEU	0,00	304,18	304,18
132501030017	REMUNERACAO DEPOSITO BANCARIO VINCULADO-TR SUS-REGISTRO CANCER BASE POPULACI	38.676,00	38.550,01	125,99-
132501030018	REMUNERACAO DEPOSITO BANCARIO VINCULADO-TR SUS-ALIMENTACAO E NUTRICAO	36.298,00	29.416,78	6.881,22-
132501030019	REMUNERACAO DEPOSITO BANCARIO VINCULADO-TR SUS-SUBSIST NAEL EPID	4.733,00	1.867,37	2.865,63-

CÓDIGO	ESPECIFICAÇÃO	ORÇADA	ARRECADADA	DIFERENÇA
132501030020	REMUNERACAO DEPOSITO BANCARIO VINCULADO-TR SUS-FF-MEDICAMENTOS EXCEPCIONAIS	995.968,00	928.330,13	67.637,87-
132501030093	REMUNERACAO DEPOSITO BANCARIO VINCULADO-CONVENIO CGRL-MS/FEPPS 47/04-MEDICAM	4.000,00	764,57	3.235,43-
132501030095	REMUNERACAO DEPOSITO BANCARIO VINCULADO-CONVENIO CGRL-MS/FEPPS-MEDICAMENTOS	10.356,00	2.176,42	8.179,58-
132501030143	REMUNERACAO DEPOSITO BANCARIO VINCULADO-CONVENIO MS/SS 2743/01-AQUISICAO BEN	40.055,00	16.966,06	23.088,94-
132501030145	REMUNERACAO DEPOSITO BANCARIO VINCULADO-CONVENIO INCA/SES 68/02-PREVENCAO CA	69.413,00	0,00	69.413,00-
132501030185	REMUNERACAO DEPOSITO BANCARIO VINCULADO-ASPS-SERVICOS DE SAUDE	285.078,00	423.525,30	138.447,30
132501030193	REMUNERACAO DEPOSITO BANCARIO VINCULADO-CONVENIO MS/FEPPS 950/06-LAFERGS	40.000,00	0,00	40.000,00-
132501030194	REMUNERACAO DEPOSITO VINCULADO REMUNERADO-MS/ FEPPS 987/ 06- P DOENCA FACILF	5.247,00	0,00	5.247,00-
132501030195	REMUNERACAO DEPOSITO BANCARIO VINCULADO-CONVENIO MS/ FEPPS 1238/ 06 - EVENTO	3.500,00	0,00	3.500,00-
132501030196	REMUNERACAO DEPOSITO BANCARIO VINCULADO-CONVENIO MS/ FEPPS 1480/ 06- HEMOTER	10.100,00	8.110,30	1.989,70-
132501030203	REM DEP BAN VINCULADO - TRANSF SUS - COMPLEXO REGULADORES	0,00	706,51	706,51
132501030204	REMUNERACAO DEPOSITO BANCARIO VINCULADO-TR SUS-COLEGIADO GESTAO REGIONAL	221.838,00	117.312,12	104.525,88-
132501030205	REMUNERACAO DEPOSITO BANCARIO VINCULADO-TR SUS-PLANEJASUS	500.000,00	378.017,55	121.982,45-
132501030206	REMUNERACAO DEPOSITO BANCARIO VINCULADO-TR SUS-EDUCACAO EM SAUDE	508.878,00	599.754,91	90.876,91
132501030207	REMUNERACAO DEPOSITO BANCARIO VINCULADO-MULTAS SISTEMA ESTADUAL AUDITORIA SU	201.994,00	153.047,79	48.946,21-
132501030208	REMUNERACAO DEPOSITO BANCARIO VINCULADO-CONVENIO FEPPS/MS 72/08	63.000,00	45.858,08	17.141,92-
132501030209	REMUNERACAO DEPOSITO BANCARIO VINCULADO-TR SUS-LACEN	21.664,00	10.013,98	11.650,02-
132501030210	REMUNERACAO DEPOSITO BANCARIO VINCULADO-CONVENIO FNS-MS/FEPPS 3065	1.000,00	0,00	1.000,00-
132501030211	REMUNERACAO DEPOSITO BANCARIO VINCULADO-CONVENIO FNS-MS/FEPPS 1786	2.500,00	0,00	2.500,00-
132501030212	REMUNERACAO DEPOSITO BANCARIO VINCULADO-CONVENIO FNS-MS/FEPPS 3600	600,00	679,35	79,35
132501030213	REMUNERACAO DEPOSITO BANCARIO VINCULADO-TR SUS-SISTEMA GESTAO DE QUALIDADE	386.371,00	166.549,06	219.821,94-
132501030218	REMUNERACAO DEPOSITO BANCARIO VINCULADO-TR SUS-SISTEMA DE AUDITORIA	129.998,00	81.967,73	48.030,27-
132501030219	REMUNERACAO DEPOSITO BANCARIO VINCULADO- CONVENIO MS/SS 2971/07-PROC GESTAO	51.185,00	31.585,75	19.599,25-
132501030220	REMUNERACAO DEPOSITO BANCARIO VINCULADO-CONVENIO MS/SS 54/2008	28.794,00	10.146,40	18.647,60-
132501030224	REMUNERACAO DEPOSITO BANCARIO VINCULADO-CONVENIO FNS/FEPPS 2075/2008	15.000,00	13.148,97	1.851,03-
132501030225	REMUNERACAO DEPOSITO BANCARIO VINCULADO-CONVENIO FNS/SS 1455/2008	20.756,00	11,36	20.744,64-
132501030226	REMUNERACAO DEPOSITO BANCARIO VINCULADO-CONVENIO FNS/SS 1535/2008	100.000,00	195.356,20	95.356,20
132501030227	REMUNERACAO DEPOSITO BANCARIO VINCULADO-CONVENIO FNS/SS 1507/2008	12.307,00	3.953,95	8.353,05-
132501030228	REMUNERACAO DEPOSITO BANCARIOVINCULADO-TR SUS-PAB VARL-AT INTEGL SAUDE HOMEM	5.406,00	1.514,48	3.891,52-
132501030229	REMUNERACAO DEPOSITO BANCARIO VINCULADO-TR SUS-PAB VARL-ATENCAO SAUDE ADOLES	11.166,00	968,05	10.197,95-

CÓDIGO	ESPECIFICAÇÃO	ORÇADA	ARRECADADA	DIFERENÇA
132501030230	REMUNERACAO DEPOSITO BANCARIO VINCULADO-TR SUS-VIG SAN-PISO ESTRATEGICO	279.873,00	362.868,16	82.995,16
132501030302	REMUNERACAO DEPOSITO BANCARIO REMUNERADO-CONVENIO SENAD-PR/SS 3/2007	3.170,00	3.346,12	176,12
132501030303	REMUNERACAO DEPOSITO BANCARIO VINCULADO-CONVENIO MS/SS 1508/2008	12.891,00	2.129,27	10.761,73-
132501030307	REMUNERACAO DEPOSITO BANCARIO VINCULADO-TR SUS-GESTAO-QUAL-POL E PROM SAUDE	167.099,00	113.555,48	53.543,52-
132501030309	REMUNERACAO DEPOSITO BANCARIO VINCULADO-CONVENIO FNS-SS 2473-2008	31.355,00	10.984,70	20.370,30-
132501030310	REMUNERACAO DEPOSITO BANCARIO VINCULADO-CONVENIO FNS-SS 2396-2008	87.459,00	366.608,45	279.149,45
132501030311	REMUNERACAO DEPOSITO BANCARIO VINCULADO-TR SUS-UNIDADE PRONTO ATENDIMENTO	300.000,00	48.375,23	251.624,77-
132501030312	REMUNERACAO DEPOSITO BANCARIO VINCULADO-TR FNS-VIG EP AMBL-CONTROLE SURTOS	48.024,00	101.015,43	52.991,43
132501030313	REMUNERACAO DEPOSITO BANCARIO VINCULADO-CONVENIO ANVISA-MS - FEPPS 9-2009	45.000,00	42.460,48	2.539,52-
132501030314	REMUNERACAO DEPOSITO BANCARIO VINCULADO-TR SUS-GESTAO-QUALIFICACAO-PARTICIPA	51.310,00	35.588,86	15.721,14-
132501030315	REMUNERACAO DEPOSITO BANCARIO VINCULADO-TR SUS-GESTAO-QUAL-AGENTES COMUNITAR	133.362,00	88.623,92	44.738,08-
132501030316	REMUNERACAO DEPOSITO BANCARIO VINCULADO-TR SUS-VIG SAN-GESTAO PESSOAS	171.310,00	75.864,76	95.445,24-
132501030317	REMUNERACAO DEPOSITO BANCARIO VINCULADO-CONVENIO MS-SS 5578-2005	500.000,00	46.163,66	453.836,34-
132501030318	REMUNERACAO DEPOSITOS BANCARIOS VINCULADOS TR SUS PAB VARL PROESF 2	104.732,00	17.503,01	87.228,99-
132501030319	REMUNERACAO DEPOSITO BANCARIO VINCULADO-TR SUS-GESTAO-QUAL-PROFAPS	265.285,00	337.107,91	71.822,91
132501030320	REMUNER DEPOSITOS BANCARIOS VINCULADOS-TR SUS-VIG SAN-MONIT ALIMENTOS-LACEN-	5.912,00	83.680,68	77.768,68
132501030323	REMUNERACAO DEPOSITO BANCARIO VINC-TR SUS-GEST-PROJ INCL SOC TRAB-SAUDE MENT	0,00	231,46	231,46
132501030324	REMUNERACAO DEPOSITO BANCARIO VINCULADO-TR SUS-GESTAO-IMP AC SERV SAUDE-CAPS	15.649,00	6.827,86	8.821,14-
132501030325	REMUNERACAO DE DEPOSITOS BANCARIOS VINCULADOS-CONVENIO FNS-FEPPS 727956/2009	116.486,00	70.912,15	45.573,85-
132501030326	REMUNERACAO DEPOSITOS BANCARIOS VINCULADOS-TR SUS-INVEST-SERV HEMAT E HEMOT	25.995,00	74.261,79	48.266,79
132501030327	REMUNERACAO DEPOSITO BANCARIO VINCULADO-TR SUS-PAB VARIAVEL-SAUDE ADOL CONFL	12.280,00	11.165,98	1.114,02-
132501030328	REMUNERACAO DE DEPOSITO BANCARIO VINCULADO-TR SUS-VS-GEST PES-ANVISA-FNS	62.078,00	57.475,27	4.602,73-
132501030329	REMUNERACAO DEPOSITO BANCARIO VINCULADO-TR SUS-PFVISA-FINLACEN-VISA	70.535,00	75.837,07	5.302,07
132501030330	REMUNERACAO DEPOSITO BANCARIO VINCULADO - FNS PORTARIA 3209 PVVPS	58.182,00	102.114,93	43.932,93
132501030331	REMUNERACAO DEPOSITO BANCARIO VINCULADO-CONVENIO CEF-MS/FEPPS 283269-05-2008	16.891,00	23.224,78	6.333,78
132501030332	REMUNERACAO DEPOSITO BANCARIO VINCULADO-TR SUS-GEST-QUAL-IMPL FORT PARTICIPA	28.730,00	65.322,90	36.592,90
132501030333	REMUNERACAO DEPOSITO BANCARIO VINCULADO-TR SUS-INV-SEG TR QUAL SANGUE HEMODE	29.078,00	81.878,43	52.800,43
132501030334	REMUNERACAO DEPOSITO BANCARIO VINCULADO-TR SUS-PROG NAC PLANT MEDIC E FITOTE	0,00	161.775,95	161.775,95
132501030335	REMUNERACAO DEPOSITO BANCARIO VINCULADO-TR SUS-GESTAO-SERV RESID TERAPEUTICO	0,00	9.448,52	9.448,52
132501030336	REMUNERACAO DEPOSITO BANCARIO VINCULADO-TRANSFERENCIA SUS-QUALIF GESTAO-INOV	0,00	427,59	427,59

CÓDIGO	ESPECIFICAÇÃO	ORÇADA	ARRECADADA	DIFERENÇA
132501030337	REMUNERACAO DEPOSITO BANCARIO VINCULADO-TRANSFERENCIA SUS-QUALISUS-REDE	0,00	3.168,30	3.168,30
132501030338	REMUNERACAO DEPOSITO BANCARIO VINCULADO-TR SUS-GESTAO-QUAL REG ACESSO SAUDE	0,00	68.648,63	68.648,63
132501030339	REMUNERACAO DEPOSITO BANCARIO VINCULADO-CONVENIO FNS-SEHABS TC 133/12	0,00	41.443,66	41.443,66
132501030340	REMUNERACAO DEPOSITO BANCARIO VINCULADO-CONVENIO FNS-SEHABS TC 138/12	0,00	55.838,79	55.838,79
132501030341	REMUNERACAO DEPOSITO BANCARIO VINCULADO-TRANSFERENCIA SUS-INVESTIMENTO-REDE	0,00	74.219,64	74.219,64
132501030342	REMUNERACAO DEPOSITO BANCARIO VINCULADO-TR SUS-GESTAO-LEITOS SAUDE MENTAL	0,00	4.690,15	4.690,15
132501030343	REMUNERACAO DEPOSITO BANCARIO VINCULADO-TR SUS-GESTAO-INCENT REAB PSICOSSOCI	0,00	880,22	880,22
132501030344	REMUNERACAO DEPOSITO BANCARIO VINCULADO-TR SUS-INV-ESTR UNID ATEND ESPECIAL	0,00	4.739,14	4.739,14
132501030345	REMUNERACAO DEPOSITO BANCARIO VINCULADO-TR SUS-VIG SAUDE-PROJ VIDA TRANSITO	0,00	5.595,15	5.595,15
132501030346	REMUNERACAO DEPOSITO BANCARIO VINCULADO-TRANFERENCIA SUS-VIG SAUDE-VIG S AMB	0,00	29.780,13	29.780,13
132501030347	REMUNERACAO DEPOSITO BANCARIO VINCULADO-TRANSFERENCIA SUS-GESTAO-PROVAB	0,00	2.457,94	2.457,94
132501030348	REMUNERACAO DEPOSITO BANCARIO VINCULADO-TR SUS-GESTAO-PROG NAC REORIENT SAUD	0,00	2.427,58	2.427,58
132501030349	REMUNERACAO DEPOSITO BANCARIO VINCULADO-CONVENIO FUNASA-SEHABS TC PAC 509-11	0,00	12.534,12	12.534,12
132501030350	REMUNERACAO DEPOSITO BANCARIO VINCULADO-CONVENIO FUNASA-SEHABS TC PAC 512-12	0,00	187.138,69	187.138,69
132501050000	REMUNERACAO DEPOSITO BANCARIO RECURSO VINCULADO-MDE-FNDE	1.993.015,00	5.198.169,01	3.205.154,01
132501050001	REMUNERACAO DEPOSITOS BANCARIOS VINCULADOS - SALARIO-EDUCACAO	0,00	4.347,97	4.347,97
132501050005	REMUNERACAO DEPOSITO BANCARIO VINCULADO-ALIMENTACAO ESCOLAR QUILOMBOS-PNAQ-P	0,00	1,76	1,76
132501050006	REMUNERACAO DEPOSITO BANCARIO VINCULADO-TR FNDE-DINHEIRO DIRETO ESCOLA-PDDE	0,00	11.008,02	11.008,02
132501050007	REMUNERACAO DEPOSITO RECURSO VINCULADO-TR FNDE-ALIMENTACAO ESCOLAR - PNAE	0,00	738,15	738,15
132501050008	REMUNERACAO DEPOSITO BANCARIO VINCULADO-TRANSPORTE ESCOLAR-RES CD/FNDE 18/04	0,00	255,05	255,05
132501050009	REMUNERACAO DEPOSITO BANCARIO VINCULADO-TR FNDE-ALIMENTACAO ESCOLAR CHECHE-P	0,00	18,68	18,68
132501050010	REMUNERACAO DEPOSITO BANCARIO VINCULADO-TR FNDE-ALIMENTACAO ESCOLA INDIGENA-	0,00	415,08	415,08
132501050072	REMUNERACAO DEPOSITO BANCARIO VINCULADO-CONVENIO FNDE/SE-EDUCACAO JOVEM E AD	0,00	332,50	332,50
132501050111	REMUNERACAO DEPOSITO BANCARIO VINCULADO-CONVENIO FNDE-MEC/SE 812033-INDIGENA	0,00	7.181,47	7.181,47
132501050117	REMUNERACAO DEPOSITO BANCARIO VINCULADO-CONVENIO FNDE-MEC/SE 864005/06	0,00	7,72	7,72
132501050133	REMUNERACAO DEPOSITO BANCARIO VINCULADO - CONVENIO FINEP-MCT/UERGS 1/05	8.502,00	0,00	8.502,00-
132501050146	REMUNERACAO DEPOSITO BANCARIO VINCULADO-SERVICOS CURSOS EXTENSAO	22.864,00	0,00	22.864,00-
132501050156	REMUNERACAO DEPOSITO BANCARIO VINCULADO-CONTRATO MESP-CEF/SE 196016-04	0,00	1.240,63	1.240,63
132501050168	REMUNERACAO DEPOSITO BANCARIO VINCULADO-CONVENIO FNDE/SE 806053/07	0,00	206,00	206,00
132501050169	REMUNERACAO DEPOSITO BANCARIO VINCULADO-TRANSF FNDE-PROGRAMA BRASIL ALFABETI	0,00	41.720,64	41.720,64

CÓDIGO	ESPECIFICAÇÃO	ORÇADA	ARRECADADA	DIFERENÇA
132501050170	REMUNERACAO DEPOSITO BANCARIO VINCULADO-TR FNDE-PNAE PRE-ESCOLA	0,00	100,42	100,42
132501050171	REMUNERACAO DEPOSITO BANCARIO VINCULADO-CONVENIO FNDE/SE 864012/07	0,00	23.576,63	23.576,63
132501050174	REMUNERACAO DEPOSITO BANCARIO-CONVENIO ME/SUEPRO 23/2007-PQTP	0,00	2.516,73	2.516,73
132501050175	REMUNERACAO DEPOSITO BANCARIO VINCULADO-CONVENIO ME/SUEPRO 24/2007-PQTP	0,00	11.179,41	11.179,41
132501050178	REMUNERACAO DEPOSITO BANCARIO VINCULADO-CONVENIO INEP-MEC/SE 10/08	0,00	5,88	5,88
132501050181	REMUNERACAO DEPOSITO BANCARIO VINCULADO-TR FNDE-INCLUSAO DO JOVEM URBANO	0,00	6.512,27	6.512,27
132501050183	REMUNERACAO DEPOSITO BANCARIO VINCULADO-CONVENIO ME-SE 750029-2008	0,00	451.134,58	451.134,58
132501050184	REMUNERACAO DEPOSITO BANCARIO VINCULADO-CONVENIO ME-SE 750012-2008	1.900.000,00	121.355,88	1.778.644,12-
132501050187	REMUNERACAO DEPOSITO BANCARIO VINCULADO-TR FNDE-PNAE DIV	0,00	910.059,25	910.059,25
132501050189	REMUNERACAO DEPOSITO BANCARIO VINCULADO-CONVENIO FNDE-ME 806013/2007-	0,00	84.006,66	84.006,66
132501050190	REMUNERACAO DEPOSITOS BANCARIOS VINCULADOS CONVENIO FNDE/MEC/SE 700001/2010	0,00	10.198,07	10.198,07
132501050192	REMUNERACAO DEPOSITO BANCARIO VINCULADO-CONVENIO CAPES-ME - UERGS 69-2010	12.129,00	8.177,58	3.951,42-
132501050193	REMUNERACAO DEPOSITOS BANCARIOS VINCULADOS-CONVENIO FNDE-SE 658799-2009-PAR	0,00	42.044,99	42.044,99
132501050194	REMUNERACAO DE DEPOSITOS BANCARISO VINCULADOS-CONVENIO FNDE-SE 658382-2009	0,00	475.940,33	475.940,33
132501050195	RECUMERACAO DEPOSITO BANCARIO VINCULADO-CONVENIO INEP ME SE 755934 11	0,00	14,43	14,43
132501050197	REMUNERACAO DEPOSITO BANCARIO VINCULADO-TRANSFERENCIA FNDE PROJovem URBANO	0,00	319.206,26	319.206,26
132501050198	REMUNERACAO DEPOSITO BANCARIO VINCULADO-CONVENIO ME-UERGS 755998-11	27.593,00	25.035,75	2.557,25-
132501050199	REMUNERACAO DEPOSITO BANCARIO VINCULADO-CONVENIO ME-UERGS 755647-11	11.909,00	2.866,63	9.042,37-
132501050200	REMUNERACAO DEPOSITO BANCARIO VINCULADO-CONV FINEP-MCT/UERGS 137/2008	4.720,00	7.245,82	2.525,82
132501050201	REMUNERACAO DEPOSITO BANCARIO VINCULADO-CONVENIO SDH-PR/UERGS 114/2011	5.298,00	3.232,97	2.065,03-
132501050202	REMUNERACAO DEPOSITO BANCARIO VINCULADO-CONVENIO ME-FNDE/SEDUC 710371-08	0,00	4.157,02	4.157,02
132501050203	REMUNERACAO DEPOSITO BANCARIO VINCULADO-CONVENIO FNDE-ME/SEDUC TC PAC 203588	0,00	61.077,40	61.077,40
132501050204	REMUNERACAO DEPOSITO BANCARIO VINCULADO-CONVENIO FNDE-ME/SEDUC TC PAC 203600	0,00	94.832,32	94.832,32
132501050205	REMUNERACAO DEPOSITO BANCARIO VINCULADO-CONVENIO FNDE-ME/SEDUC 806073/07	0,00	73.334,33	73.334,33
132501050206	REMUNERACAO DEPOSITO BANCARIO VINCULADO-CONVENIO FINEP-MCT UERGS 701412 2011	0,00	358.565,27	358.565,27
132501050207	REMUNERACAO DEPOSITO BANCARIO VINCULADO-FNDE-ME-SEDUC TC 4859-2012	0,00	238.856,62	238.856,62
132501050212	REMUNERACAO DEPOSITO BANCARIO VINCULADO-CONVENIO INEP-ME-SEDUC 769492-2012	0,00	7.288,87	7.288,87
132501050213	REMUNERACAO DEPOSITO BANCARIO VINCULADO CONVENIO ME-UERGS 769372-11	0,00	12.936,24	12.936,24
132501050214	REMUNERACAOD EPOSITO BANCARIO VINCULADO-CONVENIO FNDE-SE 6458/2012	0,00	1.100.531,22	1.100.531,22
132501050215	REMUNERACAO DEPOSITO BANCARIO VINCULADO-CONVENIO FNDE-SEDUC 203704/2012	0,00	99.979,31	99.979,31

CÓDIGO	ESPECIFICAÇÃO	ORÇADA	ARRECADADA	DIFERENÇA
132501050216	REMUNERACAO DEPOSITO BANCARIO VINCULADO-CONVENIO FNDE-SEDUC 203694/12	0,00	130.752,29	130.752,29
132501050217	REMUNERACAO DEPOSITO BANCARIO VINCULADO-CONVENIO SEBRAE-FETLSVC 383/0-2012	0,00	3.225,42	3.225,42
132501050218	REMUNERACAO DEPOSITO BANCARIO VINCULADO-CONVENIO FNDE-ME/SEDUC 7399/2012	0,00	428.530,53	428.530,53
132501050219	REMUNERACAO DEPOSITO BANCARIO VINCULADO-CONVENIO FNDE-ME-UERGS 780442-2012	0,00	4.794,15	4.794,15
132501050220	REMUNERACAO DEPOSITO BANCARIO VINCULADO-CONVENIO FNDE-ME-UERGS-775699-12	0,00	3.865,25	3.865,25
132501050221	REMUNERACAO DEPOSITO BANCARIO VINCULADO-CONVENIO INEP-ME/SEDUC 782386/13	0,00	1.424,94	1.424,94
132501050222	REMUNERACAO DEPOSITO BANCARIO VINCULADO - CONVENIO MEC UERGS 782420 2013	0,00	2.133,62	2.133,62
132501990000	DIVERSAS REMUNERACOES DE DEPOSITOS BANCARIOS VINCULADOS	36.173.976,50	82.049.753,81	45.875.777,31
132501990001	REMUNERACAO DEPOSITO BANCARIO VINCULADO-TR FNAS-ATENCAO DEFICIENCIA FISICA-A	29.315,00	14.595,39	14.719,61-
132501990002	REMUNERACAO DEPOSITO BANCARIO VINCULADO-TR FNAS-ATENCAO PESSOA IDOSA-API	30.202,00	17.054,17	13.147,83-
132501990003	REMUNERACAO DEPOSITO RECURSO VINCULADO-TR FNAS-ATENCAO A CRIANCA-AC	51.047,00	41.633,75	9.413,25-
132501990004	REMUNERACAO DEPOSITO BANCARIO VINCULADO-TR FNAS-ATENCAO A CRIANCA-ABRIGO	10.192,00	5.074,50	5.117,50-
132501990006	REMUNERACAO DEPOSITO RECURSO VINCULADO-ASPS-ATENDIMENTO AMBULATORIAL - STCAS	0,00	1,64	1,64
132501990007	REMUNERACAO DEPOSITO BANCARIO VINCULADO-TR FNAS-ERRADICACAO TRABALHO INFANTI	929,00	113,45	815,55-
132501990008	REMUNERACAO DEPOSITO BANCARIO VINCULADO-TR FNAS-ATENCAO INTEGRAL A FAMILIA-A	913,00	454,56	458,44-
132501990010	REMUNERACAO DEPOSITO BANCARIO VINCULADO-TR FNAS-PISO ALTA COMPLEXIDADE I	34.279,00	35.522,52	1.243,52
132501990011	REMUNERACAO DEPOSITO BANCARIO VINCULADO-TR FNAS-PISO FIXO MEDIA COMPLEXIDADE	27.635,00	0,00	27.635,00-
132501990012	REMUNERACAO DEPOSITO BANCARIO VINCULADO-TR FNAS-PISO TRANSICAO MEDIA COMPLEX	20.897,00	11.030,95	9.866,05-
132501990013	REMUNERACAO DEPOSITO BANCARIO VINCULADO-TR FNAS-PISO BASICO TRANSICAO	9.369,00	1.135,87	8.233,13-
132501990015	REMUNERACAO DEPOSITO BANCARIO VINCULADO-ALTA COMPLEXIDADE JORNADA URBANA E R	1.000,00	93,89	906,11-
132501990023	REMUNERACAO DEPOSITO BANCARIO VINCULADO-CONVENIO MJ/STCAS-FECA-INFORMATIZACA	90,00	52,66	37,34-
132501990024	REMUNERACAO DEPOSITO BANCARIO VINCULADO-CONVENIO MF/STCAS 23/98-DIREITOS CRI	1.350,00	362,08	987,92-
132501990044	REMUNERACAO DEPOSITO BANCARIO VINCULADO-CONVENIO MC/FASE 372/04	2.500,00	112,71	2.387,29-
132501990050	REMUNERACAO DEPOSITO BANCARIO VINCULADO-CONVENIO MPAS/STCAS 1348/2000	16.068,00	7.999,83	8.068,17-
132501990057	REMUNERACAO DEPOSITO BANCARIO VINCULADO-TRANSFERENCIA SUS-ATENDIMENTO AMBULA	5.183,00	12.471,06	7.288,06
132501990076	REMUNERACAO OUTRO DEPOSITO BANCARIO VINCULADO-PRO-RURAL 2000-BIRD-OP CR EXTE	0,00	33.166,57	33.166,57
132501990094	REMUNERACAO OUTRO DEPOSITO RECURSO VINCULADO-FUNDO PREVIDENCIARIO	0,00	84,71	84,71
132501990112	REMUNERACAO DEPOSITO BANCARIO VINCULADO-CONVENIO MMA-FNMA/STCAS-POVOS KAIGAN	0,00	8,17	8,17
132501990134	REMUNERACAO DEPOSITO BANCARIO VINCULADO-CONTRATO MDA-CEF/SAA-PRONAF	0,00	5.095,53	5.095,53
132501990135	REMUNERACAO DEPOSITO BANCARIO VINCULADO-CONTRATO MDA-CEF/SAA 157925-82/2003	0,00	7.434,10	7.434,10

CÓDIGO	ESPECIFICAÇÃO	ORÇADA	ARRECADADA	DIFERENÇA
132501990140	REMUNERACAO DEPOSITO BANCARIO VINCULADO-CONVENIO SPR-MIN/SAA 045/2004	0,00	11.694,96	11.694,96
132501990146	REMUNERACAO DEPOSITO BANCARIO VINCULADO-CONVENIO MC/SC E84/96-OSPA	0,00	38.474,79	38.474,79
132501990147	REMUNERACAO DEPOSITO BANCARIO RECURSO VINCULADO-CONVENIO MJ-DPRF/SJS-DETRAN	0,00	33,56	33,56
132501990148	REMUNERACAO DEPOSITO BANCARIO VINCULADO-CONVENIO EMBRATUR/SETUR 42/96	0,00	6,68	6,68
132501990173	REMUNERACAO DEPOSITO BANCARIO VINCULADO-CONVENIO MTA/FGTAS 18/92-SEGURO-DESE	126.063,00	0,00	126.063,00-
132501990188	REMUNERACAO OUTRO DEPOSITO BANCARIO VINCULADO-FUNDO REAPARELHAMENTO PODER JU	0,00	14.081,70	14.081,70
132501990200	REMUNERACAO OUTRO DEPOSITO BANCARIO VINCULADO-FUNDOPARELHAMENTO MINISTERIO	1.500.000,00	1.097.638,18	402.361,82-
132501990216	REMUNERACAO OUTRO DEPOSITO BANCARIO VINCULADO-PODER JUDICIARIO	260.000,00	2.294.231,34	2.034.231,34
132501990224	REMUNERACAO OUTRO DEPOSITO BANCARIO VINCULADO-FUNDO ESPECIAL DO PTEROLEO	1.153.918,00	4.633,46	1.149.284,54-
132501990225	REMUNERACAO OUTRO DEPOSITO BANCARIO VINCULADO-COMPENSACAO FIN RECURSO HIDRIC	4.125.250,00	1.230.256,41	2.894.993,59-
132501990233	REMUNERACAO OUTRO DEPOSITO BANCARIO VINCULADO-DEPOSITO JUDICIAL-FRPJ	0,00	35.094.433,14	35.094.433,14
132501990235	REMUNERACAO DEPOSITO BANCARIO VINCULADO-TAXAS CUSTAS E EMOLUMENTOS-JUDICIA	1.700.000,00	1.409.916,86	290.083,14-
132501990281	REMUNERACAO DEPOSITO BANCARIO VINCULADO-CONVENIO FINEP-MCT/CIENTEC 010606750	0,00	7.580,54	7.580,54
132501990284	REMUNERACAO DEPOSITO BANCARIO VINCULADO-CONVENIO DNIT/METROPLAN PP254/20-00	65.557,00	788.596,91	723.039,91
132501990312	REMUNERACAO DEPOSITO BANCARIO VINCULADO-CONV ANEEL-MME/AGERGS-DESC ATIV ENER	60.000,00	89.017,66	29.017,66
132501990349	REMUNERACAO DEPOSITO BANCARIO VINCULADO-CONVENIO MJ-DPRF/SJS-DETRAN-MULTAS T	450,00	25,01	424,99-
132501990374	REMUNERACAO DEPOSITO BANCARIO VINCULADO-CONVENIO SGPR/SJS 37/05-PROTEG	0,00	15,97	15,97
132501990377	REMUNERACAO DEPOSITO BANCARIO VINCULADO-CONTRATO CEF-MDSCF/STCAS 176628-85/2	1.476,00	1.096,20	379,80-
132501990378	REMUNERACAO DEPOSITO BANCARIO VINCULADO-CONTRATO CEF-MDSCF/STCAS 176625-53/2	885,00	657,72	227,28-
132501990380	REMUNERACAO DEPOSITO BANCARIO VINCULADO-TERMO MDSCF/STCAS 22-CADASTRO UNICO	47.557,00	129.833,60	82.276,60
132501990397	REMUNERACAO DEPOSITO BANCARIO VINCULADO-CONVENIO BCB-MF/SJS-ESCOLTA VALOR	35.599,00	39.016,82	3.417,82
132501990409	REMUNERACAO DEPOSITO BANCARIO VINCULADO-CONVENIO EMBRAPA-MA/FEPAGRO 20212200	0,00	1.294,52	1.294,52
132501990410	REMUNERACAO DEPOSITO BANCARIO VINCULADO-CONTRATO CEF-MPOG/GE 24/06-PNAGE	300.000,00	257.371,94	42.628,06-
132501990428	REMUNERACAO DEPOSITO BANCARIO VINCULADO-BNDES/PMAE	333.400,00	644.603,35	311.203,35
132501990429	REMUNERACAO DEPOSITO BANCARIO VINCULADO-TRANSFERENCIA FUNDO MUNICIPAL SAUDE-	12.374,00	5.956,73	6.417,27-
132501990430	REMUNERACAO DEPOSITO BANCARIO VINCULADO-FUNDO ESTADUAL CRIANCA E ADOLESCENTE	149.688,00	112.613,66	37.074,34-
132501990434	REMUNERACAO DEPOSITO BANCARIO VINCULADO-FUNORE	645.860,00	480.818,15	165.041,85-
132501990435	REMUNERACAO DEPOSITO BANCARIO VINCULADO-CONTRATO CE-MJ/SJS 207491-14/06	1.001.841,00	0,00	1.001.841,00-
132501990437	REMUNERACAO DEPOSITO BANCARIO VINCULADO CONTRATO CEF-MJ/SJS 207488-69/06	15.201,00	2.457,20	12.743,80-
132501990438	REMUNERACAO DEPOSITO BANCARIO VINCULADO CONTRATO CEF-MJ/SJS 207489-73/06	14.909,00	2.171,72	12.737,28-
132501990442	REMUNERACAO DEPOSITO BANCARIO VINCULADO-CONVENIO MDA/SAA 173374-55/05	0,00	6.471.424,59	6.471.424,59

CÓDIGO	ESPECIFICAÇÃO	ORÇADA	ARRECADADA	DIFERENÇA
132501990443	REMUNERACAO DEPOSITO BANCARIO VINCULADO-TR FNAS-PACTO GESTAO SUAS	800,00	477,00	323,00-
132501990451	REMUNERACAO DEPOSITO BANCARIO VINCULADO-CONVENIO FINEP-MCT/CIENTEC 010703590	0,00	4.565,99	4.565,99
132501990477	REMUNERACAO DEPOSITO BANCARIO VINCULADO-CONVENIOS FAPERGS	10.000,00	94.238,39	84.238,39
132501990478	REMUNERACAO DEPOSITO BANCARIO VINCULADO-CONVENIO MIN/SEXTR 120/07	0,00	12.884,43	12.884,43
132501990479	REMUNERACAO DEPOSITO BANCARIO VINCULADO-CONVENIO MIN/SEXTR 93/07	0,00	11.954,10	11.954,10
132501990485	REMUNERACAO DEPOSITO BANCARIO VINCULADO-CONVENIO PMPA/SSP 26/08	2.919,00	1.235,96	1.683,04-
132501990489	REMUNERACAO DEPOSITO BANCARIO VINCULADO-CONVENIO FINEP-MCT/CIENTEC 108019300	0,00	10.899,16	10.899,16
132501990492	REMUNERACAO DEPOSITO BANCARIO VINCULADO-TR FNAS-PISO VARIAVEL MEDIA COMPLEXI	1.388,00	0,00	1.388,00-
132501990493	REMUNERACAO DEPOSITO BANCARIO VINCULADO-TR FNAS-APRIMORAMENTO GESTAO	31.269,00	7.028,09	24.240,91-
132501990494	REMUNERACAO DEPOSITOS BANCARIOS VINCULADOS - FUNDO ESTL DO MEIO AMBIENTE	664.813,00	447.167,52	217.645,48-
132501990495	REMUNERACAO DEPOSITO BANCARIO VINCULADO-CONVENIO MJ-SSP 236769-73-2007	1.196.945,00	968.837,98	228.107,02-
132501990497	REMUNERACAO DEPOSITO BANCARIO VINCULADO-CONVENIO MJ-SSP 1-2009	0,00	113.320,51	113.320,51
132501990498	REMUNERACAO DEPOSITO BANCARIO VINCULADO-CONVENIO FUNARTE-MC - SEC 43-2008	0,00	0,59	0,59
132501990499	REMUNERACAO DEPOSITO BANCARIO VINCULADO-CONTRATO CEF-MDA-SEAPPA 282776-24/20	0,00	122.478,65	122.478,65
132501990502	REMUNERACAO DEPOSITO BANCARIO VINCULADO-CONVENIO MJ/DPE 22/08	84.251,00	23.782,11	60.468,89-
132501990503	REMUNERACAO DEPOSITO BANCARIO VINCULADO-ARRENDAMENTO FUNDERGS	2.000,00	1.446,24	553,76-
132501990508	REMUNERACAO DEPOSITO BANCARIO VINCULADO-CONVENIO MCID/SEHADUR 251034-98/2008	12.120,00	5.946,82	6.173,18-
132501990509	REMUNERACAO DEPOSITO BANCARIO VINCULADO-CONVENIO MTE/FGTAS-PROJOVEM TRABALHA	0,00	69.628,97	69.628,97
132501990511	REMUNERACAO DEPOSITO BANCARIO VINCULADO-CONTRATO MCID/SEHADUR 0218519-60/07	636.471,00	338.444,55	298.026,45-
132501990512	REMUNERACAO DEPOSITO BANCARIO VINCULADO-CONTRATO MCID/SEHADUR 0224352-86/07	2.004.189,00	1.579.126,55	425.062,45-
132501990513	REMUNERACAO DEPOSITO BANCARIO VINCULADO-CONTRATO MCID/SEHADUR 0224353-90/07	3.418.020,00	2.107.324,06	1.310.695,94-
132501990514	REMUNERACAO DEPOSITO BANCARIO VINCULADO-CONTRATO MCID/SEHADUR 0237828-05/07	258.371,00	66.425,54	191.945,46-
132501990517	REMUNERACAO DEPOSITO BANCARIO VINCULADO-CONTRATO MCID/SEHADUR 0237831-52/07	99.640,00	63.259,05	36.380,95-
132501990522	REMUNERACAO DEPOSITO BANCARIO VINCULADO-CONVENIO MJ/SJS 65/2008-POL ITINERAN	51.494,00	109.077,88	57.583,88
132501990524	REMUNERACAO DEPOSITO BANCARIO VINCULADO-CONVENIO MJ/SJS 90/2008-REAP CORREG	27.896,00	18.138,39	9.757,61-
132501990525	REMUNERACAO DEPOSITO BANCARIO VINCULADO-CONVENIO MJ/SJS 116/2008-ESTR CORREG	0,00	1.216,66	1.216,66
132501990527	REMUNERACAO DEPOSITO BANCARIO VINCULADO-CONVENIO MJ/SJS 59/2008-VIATURAS POL	0,00	6.203,00	6.203,00
132501990528	REMUNERACAO DEPOSITO BANCARIO VINCULADO-CONVENIO MJ/SJS 66/2008-SERV ASS SOC	0,00	3.843,18	3.843,18
132501990530	REMUNERACAO DEPOSITO BANCARIO VINCULADO-CONVENIO MJ/SJS 50/2008-REAP 26 BPM	0,00	1.889,04	1.889,04
132501990531	REMUNERACAO DEPOSITO BANCARIO VINCULADO-CONVENIO MJ/SJS 58/2008-REAP 15 BPM	0,00	4.529,29	4.529,29

CÓDIGO	ESPECIFICAÇÃO	ORÇADA	ARRECADADA	DIFERENÇA
132501990532	REMUNERACAO DEPOSITO BANCARIO VINCULADO-CONVENIO MJ/SJS 63/2008-HOSPL BM P.A	0,00	2.843,95	2.843,95
132501990533	REMUNERACAO DEPOSITO BANCARIO VINCULADO-CONVENIO MJ/SJS 57/2008-REAP 31 BPM	0,00	1.722,41	1.722,41
132501990534	REMUNERACAO DEPOSITO BANCARIO VINCULADO-CONVENIO MJ/SJS 54/2008-REAP 17 BPM	0,00	1.857,41	1.857,41
132501990535	REMUNERACAO DEPOSITO BANCARIO VINCULADO-CONVENIO MJ/SJS 47/2008-REAP 24 BPM	0,00	1.835,89	1.835,89
132501990536	REMUNERACAO DEPOSITO BANCARIO VINCULADO-CONVENIO MJ/SJS 56/2008-REAP 34 BPM	0,00	1.798,40	1.798,40
132501990537	REMUNERACAO DEPOSITO BANCARIO VINCULADO-CONVENIO MJ/SJS 60/2008-REAP 3 BPM	0,00	1.802,47	1.802,47
132501990538	REMUNERACAO DEPOSITO BANCARIO VINCULADO-CONVENIO MJ/SJS 49/2008-SISTEMA POL	0,00	10.393,48	10.393,48
132501990539	REMUNERACAO DEPOSITO BANCARIO VINCULADO-CONVENIO MJ/SJS 55/2008-ASSES BIOPSI	0,00	1.506,01	1.506,01
132501990540	REMUNERACAO DEPOSITO BANCARIO VINCULADO-CONVENIO MJ/SJS 53/2008-REAP 33 BPM	9.486,00	708,42	8.777,58-
132501990541	REMUNERACAO DEPOSITO BANCARIO VINCULADO-CONVENIO MJ/SJS 48/2008-REAP 18 BPM	0,00	1.797,06	1.797,06
132501990542	REMUNERACAO DEPOSITO BANCARIO VINCULADO-CONVENIO MJ/SJS 114/2008-REAP AGENC	0,00	1.577,53	1.577,53
132501990543	REMUNERACAO DEPOSITO BANCARIO VINCULADO-CONVENIO MJ/SJS 118/2008-CORREGEDORI	0,00	32.627,35	32.627,35
132501990544	REMUNERACAO DEPOSITO BANCARIO VINCULADO-CONVENIO MJ/SJS 265/2008-REAP SERV I	0,00	4.285,65	4.285,65
132501990545	REMUNERACAO DEPOSITO BANCARIO VINCULADO-CONVENIO MJ/SJS 117/2008-REAP AGENC	0,00	24.409,56	24.409,56
132501990546	REMUNERACAO DEPOSITO BANCARIO VINCULADO-CONVENIO MJ/SJS 64/2008-REAP 25 BPM	0,00	1.362,85	1.362,85
132501990547	REMUNERACAO DEPOSITO BANCARIO VINCULADO-CONVENIO MJ/SJS 62/2008-AQUIS EQUIP	0,00	1.571,08	1.571,08
132501990552	REMUNERACAO DEPOSITO BANCARIO VINCULADO-FUNORE-PJ-SELO DIGITAL PJ RECEITA	700.000,00	536.295,88	163.704,12-
132501990553	REMUNERACAO DEPOSITO BANCARIO-FUNORE-PJ-SELO DIGITAL SERVENTIAS ATOS GRATUIT	284.000,00	357.668,62	73.668,62
132501990554	REMUNERACAO DEPOSITO BANCARIO VINCULADO-FUNORE-SELO DIGITAL SERVENTI COMPL R	1.980,00	10.402,62	8.422,62
132501990557	REMUNERACAO DEPOSITO BANCARIO VINCULADO-CONVENIO MCT/UERGS 108030400	15.849,00	0,00	15.849,00-
132501990558	REMUNERACAO DEPOSITO BANCARIO VINCULADO CONVENIO MDA/FEPAGRO 262099-09/2008	60.877,00	54.614,56	6.262,44-
132501990563	REMUNERACAO DEPOSITO BANCARIO VINCULADO-TRANSFERENCIAS PRO-IRRIGACAO	0,00	188.953,40	188.953,40
132501990577	REMUNERACAO DEPOSITO BANCARIO VINCULADO-CONVENIO SENASP-MJ - FASE 666-2008	19.791,00	12.357,84	7.433,16-
132501990578	REMUNERACAO DEPOSITO BANCARIO VINCULADO-TRANSF REC VINC POR LEI-PODER JUDICI	8.050.000,00	8.044.904,19	5.095,81-
132501990582	REMUNERACAO DEPOSITO BANCARIO VINCULADO-CONVENIO CNPQ-MCT-FAPERGS 700545/200	15.000,00	12.469,81	2.530,19-
132501990583	REMUNERACAO DEPOSITO BANCARIO VINCULADO-CONVENIO SEBRAE-FAPERGS	0,00	115,53	115,53
132501990587	REMUNERACAO DEPOSITO BANCARIO VINCULADO-CONVENIO FINEP-MCT/FZB 109038900	49.915,00	94.317,58	44.402,58
132501990588	TRANSFERENCIA CONVENIO FINEP-MCT/FZB 108065400	19.245,00	3.985,35	15.259,65-
132501990589	REMUNERACAO DEPOSITO BANCARIO VINCULADO-CONVENIO SEDH-PR/FASE 718376/2009	198.000,00	0,00	198.000,00-
132501990590	REMUNERACAO DEPOSITO BANCARIO VINCULADO CONTRATO CEF-MESP/FUNDERGS282583-99/	10.000,00	65.380,24	55.380,24

CÓDIGO	ESPECIFICAÇÃO	ORÇADA	ARRECADADA	DIFERENÇA
132501990591	REMUNERACAO DEPOSITO BANCARIO VINCULADO-CONVENIO SEDH-PR - FASE 717913/2009	121.000,00	0,00	121.000,00-
132501990593	REMUNERACAO DEPOSITO BANCARIO VINCULADO-TERMO COOPERACAO PETROBRAS-CIENTEC	0,00	24.518,06	24.518,06
132501990595	REMUNERACAO DEPOSITO BANCARIO VINCULADO-CONV FINEP-MCT-CIENTEC 106067500	0,00	212,39	212,39
132501990597	REMUNERACAO DEPOSITO BANCARIO VINCULADO-CONTRATO CEF-MTUR - DAER 276706-56	44.094,00	10.728,99	33.365,01-
132501990600	REMUNERACAO DEPOSITO BANCARIO VINCULADO-CONVENIO PMPA - SSP-EM 22-2009	17.411,00	6.920,16	10.490,84-
132501990601	REMUNERACAO DEPOSITO BANCARIO VINCULADO-CONVENIO INFRAERO-MDEF - SSP-EM 21-2	177.291,00	156.505,75	20.785,25-
132501990604	REMUNERACAO DEPOSITO BANCARIO VINCULADO-PGTO PRECS TRT-ART 97, § 6, ADCT-CF	854.315,00	3.265.885,59	2.411.570,59
132501990607	REMUNERACAO DEPOSITO BANCARIO VINCULADO-CONTRATO CEF-MESP - FUNDERGS 264589-	20.000,00	0,00	20.000,00-
132501990608	REMUNERACAO DEPOSITO BANCARIO VINCULADO-CONVENIO FINEP-MCT - FEE 108051000	14.900,00	6.384,63	8.515,37-
132501990609	REMUNERACAO DE DEPOSITOS BANCARIOS VINCULADOS - ACORDO BIRD-SEMA TF095979	24.581,00	71.338,17	46.757,17
132501990610	REMUNERACAO DEPOSITO BANCARIO VINCULADO-CONVENIO MJ-SSP 047-09	91.036,00	0,00	91.036,00-
132501990612	REMUNERACAO DEPOSITOS BANCARIOS VINCULADOS CONTRATO MCID-SEHADUR 625370-72/2	10.030,00	9.194,97	835,03-
132501990613	REMUNERACAO DEPOSITOS BANCARIOS VINCULADOS CONTRATO MCID-SEHADUR 265360-57/2	6.031,00	3.613,67	2.417,33-
132501990614	REMUNERACAO DEPOSITOS BANCARIOS VINCULADOS CONTRATO MCID-SEHADUR 265361-61-2	3.403,00	2.373,03	1.029,97-
132501990615	REMUNERACAO DEPOSITOS BANCARIOS VINCULADOS CONTRATO MCID-SEHADUR 265362-75-2	10.711,00	7.920,64	2.790,36-
132501990616	REMUNERACAO DEPOSITOS BANCARIOS VINCULADOS CONTRATO MCID-SEHADUR 266014-79-2	4.940,00	1.928,85	3.011,15-
132501990617	REMUNERACAO DEPOSITOS BANCARIOS VINCULADOS CONTRATO MCID-SEHADUR 265363-89-2	4.662,00	1.419,75	3.242,25-
132501990618	REMUNERACAO DEPOSITOS BANCARIOS VINCULADOS CONTRATO MCID-SEHADUR 265371-86-2	0,00	5.083,20	5.083,20
132501990619	REMUNERACAO DEPOSITOS BANCARIOS VINCULADOS CONTRATO MCID-SEHADUR 266015-84-2	8.033,00	2.124,68	5.908,32-
132501990620	REMUNERACAO DEPOSITOS BANCARIOS VINCULADOS CONTRATO MCID-SEHADUR 266016-98-2	4.398,00	1.514,91	2.883,09-
132501990621	REMUNERACAO DEPOSITOS BANCARIOS VINCULADOS CONTRATO MCID-SEHADUR 266017-01-2	7.812,00	4.415,25	3.396,75-
132501990622	REMUNERACAO DEPOSITOS BANCARIOS VINCULADOS CONTRATO MCID-SEHADUR 265364-98-2	3.397,00	1.742,12	1.654,88-
132501990623	REMUNERACAO DEPOSITOS BANCARIOS VINCULADOS CONTRATO MCID-SEHADUR 265365-07-2	1.124,00	1.031,42	92,58-
132501990624	REMUNERACAO DEPOSITOS BANCARIOS VINCULADOS CONTRATO MCID-SEHADUR 265367-25-2	2.954,00	2.416,94	537,06-
132501990625	REMUNERACAO DEPOSITOS BANCARIOS VINCULADOS CONTRATO MCID-SEHADUR 265366-11-2	9.091,00	8.338,91	752,09-
132501990626	REMUNERACAO DEPOSITOS BANCARIOS VINCULADOS CONTRATO MCID-SEHADUR 265368-39-2	13.593,00	3.046,13	10.546,87-
132501990627	REMUNERACAO DEPOSITOS BANCARIOS VINCULADOS CONTRATO MCID-SEHADUR 265369-43-2	4.513,00	1.642,60	2.870,40-
132501990629	REMUNERACAO DEPOSITO BANCARIO VINCULADO-CONVENIO SEBRAE-FAPERGS CT 508/0-201	3.000,00	1.349,49	1.650,51-
132501990630	REMUNERACAO DE DEPOSITOS BANCARIOS VINCULADOS - FUNDEC	805.968,00	99.992,73	705.975,27-
132501990632	REMUNERACAO DE DEPOSITOS BANCARIOS VINCULADOS-COTA-PARTE FUNDESP	30.000,00	81.114,63	51.114,63

CÓDIGO	ESPECIFICAÇÃO	ORÇADA	ARRECADADA	DIFERENÇA
132501990634	REMUNERACAO DEPOSITOS BANCARIOS VINCULADOS-COTA-PARTE CIDE MUNICIPIOS	159.698,00	9.428,37	150.269,63-
132501990635	REMUNERACAO DEPOSITO BANCARIO VINCULADO-CONVENIO EMPRESAS-FAPERGS CT 508/0-2	600,00	190,55	409,45-
132501990636	REMUNERACAO DEPOSITO BANCARIO VINCULADO CONVENIO EMBRAPA-FEPAGRO 1020009-026	432.502,00	291.313,75	141.188,25-
132501990638	REMUNERACAO DEPOSITO BANCARIO VINCULADO-CONVENIO SENASP-MJ/SSP 749679/2010	36.493,00	13.082,18	23.410,82-
132501990639	REMUNERACAO DEPOSITO BANCARIO VINCULADO- CONVENIO CNPQ-MCT-FAPERGS 746564-10	2.000,00	119.687,92	117.687,92
132501990640	REMUNERACAO DEPOSITO BANCARIO VINCULADO-PAGAMENTO REQUISICOES DE PEQUENO VAL	710.459,00	119.694,96	590.764,04-
132501990641	REMUNERACAO DEPOSITO BANCARIO VINCULADO-CONVENIO MJ-SSP-749427-10	23.886,00	15.640,72	8.245,28-
132501990642	REMUNERACAO DEPOSITO BANCARIO VINCULADO-CONVENIO MTUR-SETUR 737448-10	10.000,00	3.725,23	6.274,77-
132501990643	REMUNERACAO DEPOSITO BANCARIO VINCULADO-CONVENIO MAPA-SEAPA 755826-2011	277.764,00	265.652,76	12.111,24-
132501990644	REMUNERACAO DEPOSITO BANCARIO VINCULADO-CONVENIO INEP-ME/SSP 755905-2011	20.499,00	40.970,65	20.471,65
132501990645	REMUNERACAO DEPOSITO BANCARIO VINCULADO-CONVENIO MJ-SSP 749711-10	112.995,00	79.483,32	33.511,68-
132501990646	REMUNERACAO DEPOSITO BANCARIO VINCULADO-CONV MJ-SSP 750848-10	37.510,00	28.337,60	9.172,40-
132501990647	REMUNERACAO DEPOSITO BANCARIO VINCULADO-CONVENIO MJ-SSP 752281-10	25.456,00	27.639,35	2.183,35
132501990648	REMUNERACAO DEPOSITO BANCARIO VINCULADO- TRANSF CONVENIO MDS-STDS 756535-10	444.718,00	713.592,28	268.874,28
132501990649	REMUNERACAO DEPOSITO BANCARIO VINCULADO-TRANSF MDA-SDR-SERVICOS ATER-EMATER	251.542,00	166.581,20	84.960,80-
132501990650	REMUNERACAO DEPOSITO BANCARIO VINCULADO-TR MDA-SDR AGRIC E PECUARIA FAMILIAR	28.007,00	11.266,02	16.740,98-
132501990651	REMUNERACAO DEPOSITOS BANCARIOS VINCULADOS-TR C SEBRAE-FAPERGS 408-0	40.000,00	4.817,74	35.182,26-
132501990654	REMUNERACAO DEPOSITO BANCARIO VINCULADO-CONVENIO MDSCF-STDS 757964-11	69.417,00	62.473,71	6.943,29-
132501990655	REMUNERACAO DEPOSITO BANCARIO VINCULADO-CONVENIO MJ-PGJ 759465-11	50.000,00	24.326,29	25.673,71-
132501990656	REMUNERACAO DEPOSITO BANCARIO VINCULADO-CONV SENASP-MJ-SSP 038-09	78.780,00	27.688,81	51.091,19-
132501990657	REMUNERACAO DEPOSITO BANCARIO VINCULADO-CONVENIO MTE-SESAMPE 13-11	0,00	97.504,87	97.504,87
132501990658	REMUNERACAO DEPOSITO BANCARIO VINCULADO-CONVENIO MJ-SSP 756494-11	8.952,00	12.286,60	3.334,60
132501990659	REMUNERACAO DEPOSITO BANCARIO VINCULADO-CONVENIO MJ-SSP 759563-11	4.923,00	5.611,30	688,30
132501990660	REMUNERACAO DEPOSITO BANCARIO VINCULADO-CONVENIO MJ-SSP 756477-11	4.688,00	4.521,87	166,13-
132501990661	REMUNERACAO DEPOSITO BANCARIO VINCULADO-CONVENIO MTUR-SETUR 762567-11	10.000,00	19.027,38	9.027,38
132501990662	REMUNERACAO DEPOSITO BANCARIO VINCULADO-CONVENIO EMBRATUR-MTUR-SETUR 768725	25.000,00	43.103,06	18.103,06
132501990664	REMUNERACAO DEPOSITO BANCARIO VINCULADO-CONVENIO 75991911 FNCA-SEDH/TJ	0,00	19.661,86	19.661,86
132501990665	REMUNERACAO DEPOSITO BANCARIO VINCULADO-CONVENIO SEDH-PR-SSP 756471-11	7.150,00	10.798,33	3.648,33
132501990666	REMUNERACAO DEPOSITO BANCARIO VINCULADO-CONVENIO SEPM-PR-SSP 761967	6.765,00	7.555,09	790,09
132501990667	REMUNERACAO DEPOSITO BANCARIO VINCULADO-CONV EMBRAPA-MAPA-FEPAGRO 1020010-02	214.645,00	119.807,93	94.837,07-

CÓDIGO	ESPECIFICAÇÃO	ORÇADA	ARRECADADA	DIFERENÇA
132501990670	REMUNERACAO DEPOSITO BANCARIO VINCULADO-CONVENIO MJ-CEF-SSP 269394-37-08	0,00	9.250,40	9.250,40
132501990671	REMUNERACAO DEPOSITO BANCARIO VINCULADO CONVENIO SENASP-MJ/SSP 759565-11	79.082,00	116.437,32	37.355,32
132501990672	REMUNERACAO DEPOSITO BANCARIO VINCULADO-CONVENIO SEPM-SSP 762152-11	7.722,00	7.119,07	602,93-
132501990674	REMUNERACAO DEPOSITO BANCARIO VINCULADO-CONVENIO SEDH-PR/SPM 756408-11	4.139,00	9.268,04	5.129,04
132501990675	REMUNERACAO DEPOSITO BANCARIO VINCULADO-CONVENIO SEHADUR 0290807	25.667,00	101.434,97	75.767,97
132501990677	REMUNERACAO DEPOSITO BANCARIO VINCULADO-TRANSF CONVENIO SENASP-MJ/SSP 761873	74.863,00	60.804,19	14.058,81-
132501990678	REMUNERACAO DEPOSITO BANCARIO VINCULADO-CONVENIO SENASP-MJ/SSP 761377-2011	121.629,00	116.895,42	4.733,58-
132501990679	REMUNERACAO DEPOSITO BANCARIO VINCULADO-CONVENIO SENASP-MJ/SSP 759566-2011	64.075,00	109.471,80	45.396,80
132501990680	REMUNERACAO DEPOSITO BANCARIO VINCULADO CONVENIO SENASP-MJ/SSP 761538/2011	220.822,00	199.660,53	21.161,47-
132501990681	REMUNERACAO DEPOSITO BANCARIO VINCULADO-CONVENIO SENASP-MJ/SSP 759592/2011	19.086,00	54.139,52	35.053,52
132501990682	REMUNERACAO DEPOSITO BANCARIO VINCULADO-TRANSF CONVENIO SPM-PR-SPM 762128-20	8.339,00	231.077,26	222.738,26
132501990683	REMUNERACAO DEPOSITO BANCARIO VINCULADO-TRANSF CONVENIO SPM-PR/SPM 763640-11	9.002,00	11.269,84	2.267,84
132501990684	REMUNERACAO DEPOSITO BANCARIO VINCULADO-TRANSF CONVENIO SPM-PR/SPM 762617/11	16.158,00	53.612,25	37.454,25
132501990685	REMUNERACAO DEPOSITO BANCARIO VINCULADO-CONVENIO SENASP-MJ/SSP 759478-11	0,00	195.781,61	195.781,61
132501990686	REMUNERACAO DEPOSITO BANCARIO VINCULADO-CONVENIO MDA-SPM 763488/11	65.343,00	99.697,09	34.354,09
132501990687	REMUNERACAO DEPOSITO BANCARIO VINCULADO-CONVENIO SDH-PR/SJDH 30-11	4.983,00	7.555,41	2.572,41
132501990688	REMUNERACAO DEPOSITO BANCARIO VINCULADO-TRANSF CONVENIO SNJ-SJDH 764365-11	0,00	8.677,40	8.677,40
132501990689	REMUNERACAO DEPOSITO BANCARIO VINCULADO-TRANSFERENCIA FNAS-IGDSUAS	60.000,00	49.300,17	10.699,83-
132501990690	REMUNERACAO DEPOSITO BANCARIO VINCULADO-FUNDO DE REFORMA DO ESTADO	18,00	65,58	47,58
132501990691	RENUNERACAO DEPOSITO BANCARIO VINCULTADO CONVENIO MCULT-SCULT 763224	0,00	193.722,36	193.722,36
132501990692	REMUNERACAO DEPOSITO BANCARIO VINCULADO-CONVENIO EMPRESAS/FAPERGS 408-0-2011	500,00	1.965,78	1.465,78
132501990693	REMUNERACAO DEPOSITO BANCARIO VINCULADO-CONVENIO MTE/SESAMPE 769230/2012	0,00	106.955,54	106.955,54
132501990694	REMUNERACAO DEPOSITO BANCARIO VINCULADO-OPERACAO CREDITO-PROREDES-BNDES	0,00	0,02	0,02
132501990696	REMUNERACAO DEPOSITO BANCARIO VINCULADO-CONVENIO MINC/SOPS 0242/2011	0,00	43.968,49	43.968,49
132501990697	REMUNERACAO DEPOSITO BANCARIO VINCULADO-CONVENIO MINC/SOPS 244/2011	0,00	41.893,68	41.893,68
132501990698	REMUNERACAO DEPOSITO BANCARIO VINCULADO-CONV EMPR-CAPEF-FAPERGS-FORTAL POS G	20,00	1.056,51	1.036,51
132501990699	REMUNERACAO DEPOSITO BANCARIO VINCULADO-CONVENIO SDH-PR SJDH 756734-2011 GAR	0,00	45.823,07	45.823,07
132501990700	REMUNERACAO DEPOSITO BANCARIO VINCULADO-TR CONVENIO SDH-PR/SJDH 758641-2011	0,00	7.596,22	7.596,22
132501990701	REMUNERACAO DEPOSITO BANCARIO VINCULADO-CONVENIO MC-SEDAC 763465-2011	0,00	200.565,11	200.565,11
132501990702	REMUNERACAO DEPOSITO BANCARIO VINCULADO-CONVENIO MC-SEDAC 763508-2011	0,00	110.074,51	110.074,51

CÓDIGO	ESPECIFICAÇÃO	ORÇADA	ARRECADADA	DIFERENÇA
132501990703	REMUNERACAO DEPOSITO BANCARIO VINCULADO-CONVENIO SDH-PR/SJDH 756468-11	0,00	32.256,61	32.256,61
132501990704	REMUNERACAO DEPOSITO BANCARIO VINCULADO CONVENIO MDA-FEPAGRO 762554-2011	34.364,00	23.732,26	10.631,74-
132501990705	REMUNERACAO DEPOSITO BANCARIO VINCULADO-CONVENIO MDA-FEPAGRO 69610/2011	116.889,00	105.379,64	11.509,36-
132501990706	REMUNERACAO DEPOSITO BANCARIO VINCULADO-CONVENIO MDA-FEPAGRO 75323/2011	14.025,00	8.335,39	5.689,61-
132501990733	REMUNERACAO DEPOSITO BANCARIO VINCULADO-CONVENIO MDA-SDR 769067/2011	66.787,50	77.075,47	10.287,97
132501990734	REMUNERACAO DEPOSITO BANCARIO VINCULADO-CONVENIO SDH-PR/FPERGS 758146/2011	0,00	8.685,48	8.685,48
132501990735	REMUNERACAO DEPOSITO BANCARIO VINCULADO-CONVENIO FUNARTE-MC/SEDAC 769367/201	0,00	666,72	666,72
132501990736	REMUNERACAO DEPOSITO BANCARIO VINCULADO-CONVENIO SDH-PR/SJDH 757763/2011	0,00	20.914,18	20.914,18
132501990737	REMUNERACAO DEPOSITO BANCARIO VINCULADO-CONVENIO SENASP-MJ-SSP 768798/11	0,00	11.227,72	11.227,72
132501990739	REMUNERACAO DEPOSITO BANCARIO VINCULADO-CONVENIO SENASP/MJ-SSP 768800-2011	0,00	24.193,40	24.193,40
132501990740	REMUNERACAO DEPOSITO BANCARIO VINCULADO-TRANSFERENCIA FNAS-CAPACITACAO SUAS	40.000,00	80.971,48	40.971,48
132501990741	REMUNERACAO DEPOSITO BANCARIO VINCULADO-OPERACAO CREDITO-PROINVESTE-BNDES	0,00	26.124,05	26.124,05
132501990743	REMUNERACAO DEPOSITO BANCARIO VICNULADO-CONVENIO SENASP-MJ/SSP 768799/2011	0,00	75.695,21	75.695,21
132501990744	REMUNERACAO DEPOSITO BANCARIO VINCULADO-CONVENIO FINEP-FEE 112010100	0,00	23.758,69	23.758,69
132501990745	REMUNERACAO DEPOSITO BANCARIO VINCULADO-TRANSFERENCIAS AO PRONAC	0,00	5.661,55	5.661,55
132501990746	REMUNERACAO DEPOSITO BANCARIO VINCULADO-CONVENIO MDA-SEAPA 768445-2011	0,00	41.366,86	41.366,86
132501990747	REMUNERACAO DEPOSITO BANCARIO VINCULADO-CONVENIO SENASP-MJ/SSP 773038/2012	0,00	1.113.825,40	1.113.825,40
132501990748	REMUNERACO DEPOSITO BANCARIO VINCULADO-TRANSFERENCIA MI-DEF CIVIL-PORTARIA 1	0,00	95.114,63	95.114,63
132501990749	REMUNERACO DEPOSITO BANCARIO VINCULADO-TRANSFERENCIA MI-DEF CIVIL-PORTARIA 5	0,00	45.703,46	45.703,46
132501990750	REMUNERACAO DEPOSITO BANCARIO VINCULADO-CONVENIO MINC-SEDAC 763465/2011-CONT	0,00	76.018,32	76.018,32
132501990751	REMUNERACAO DE DEPOSITOS DE RECURSOS VINCULADOS CONVENIO FINEP-FEPPS 1120091	0,00	20.967,78	20.967,78
132501990752	REMUNERACAO DEPOSITO BANCARIO VINCULADO-CONVENIO MAPA-SEAPA 772218-2012	0,00	6.235,09	6.235,09
132501990753	REMUNERACAO DEPOSITO BANCARIO VINCULADO-CONVENIO SPM/PR-SPM/RS 770836/2012	0,00	8.118,64	8.118,64
132501990754	REMUNERACAO DEPOSITO BANCARIO VINCULADO-CONVENIO SEBRAE-CIENTEC ANPROTEC 01	0,00	3.063,76	3.063,76
132501990755	REMUNERACAO DEPOSITO BANCARIO VINCULADO CONVENIO SEBRAE-CIENTEC ANPROTEC 01	0,00	2.617,36	2.617,36
132501990756	REMUNERACAO DEPOSITO BANCARIO VINCULADO-CONVENIO SGPR CCIVIL 775484-12 COOP	0,00	934,67	934,67
132501990757	REMUNERACAO DEPOSITO BANCARIO VINCULADO-CONVENIO MTUR-SETUR 774853/2012	0,00	12.178,86	12.178,86
132501990758	REMUNERACAO DEPOSITO BANCARIO VINCULADO-CONVENIO MTUR-SETUR 773979/2012	0,00	68.235,49	68.235,49
132501990761	REMUNERACAO DEPOSITO BANCARIO VINCULADO-CONVENIO MTE-FGTAS 04/2012-	0,00	104.446,66	104.446,66
132501990762	REMUNERACAO DEPOSITO BANCARIO VINCULADO-CONVENIO MAPA-SEAPA 762775/2011	0,00	25.795,02	25.795,02

CÓDIGO	ESPECIFICAÇÃO	ORÇADA	ARRECADADA	DIFERENÇA
132501990764	REMUNERACAO DEPOSITO BANCARIO VINCULADO-CONTRATO MDA-SEAPA 371393-81-2011	0,00	164.144,01	164.144,01
132501990765	REMUNERACAO DEPOSITO BANCARIO VINCULADO TERMO COMPROMISSO FNS-SEHABS 137/201	0,00	83.260,28	83.260,28
132501990766	REMUNERACAO DEPOSITO BANCARIO VINCULADO-TERMO COMPROMISSO FNS-SEHABS 150/201	0,00	93.996,38	93.996,38
132501990767	REMUNERACAO DEPOSITO BANCARIO VINCULADO-CONVENIO MDS-STDS 774438/2012	0,00	16.219,98	16.219,98
132501990768	REMUNERACAO DEPOSITO BANCARIO VINCULADO-TRANSF CONVENIO MIN/SEAPA 768893/201	0,00	4.355,69	4.355,69
132501990770	REMUNERACAO DEPOSITO BANCARIO VINCULADO-CONVENIO MDS-SDRPC-777118-12	0,00	697.512,33	697.512,33
132501990771	REMUNERACAO DEPOSITO BANCARIO VINCULADO-CONVENIO SENASP-MJ/SSP 773820/2012	0,00	14.267,32	14.267,32
132501990772	REMUNERACAO DEPOSITO BANCARIO VINCULADO-CONVENIO SENASP-MJ/SSP 774258-2012	0,00	43.357,26	43.357,26
132501990773	REMUNERACAO DEPOSITO BANCARIO VINCULADO-CONVENIO SENASP-MJ/SSP 776442/12	0,00	27.559,12	27.559,12
132501990774	REMUNERACAO DEPOSITO BANCARIO VINCULADO-CONVENIO SENASP-MJ/SSP 775929/2012	0,00	88.326,87	88.326,87
132501990775	REMUNERACAO DEPOSITO BANCARIO VINCULADO-CONVENIO SEPPPIR-SJDH 769793/2012	0,00	22.634,40	22.634,40
132501990776	REMUNERACAO DEPOSITO BANCARIO VINCULADO-CONVENIO SPM/PR-SPM 149/2012	0,00	11.015,79	11.015,79
132501990777	REMUNERACAO DEPOSITO BANCARIO VINCULADO-CONVENIO MTUR/SETUR 775042/2012	0,00	12.350,62	12.350,62
132501990778	REMUNERACAO DEPOSITO BANCARIO VINCULADO-CONVENIO EMBRATUR/SETUR 778693/2012	0,00	11.400,43	11.400,43
132501990779	REMUNERACAO DEPOSITO BANCARIO VINCULADO-CONVENIO MTUR/SETUR 774762/2012	0,00	6.742,13	6.742,13
132501990780	REMUNERACAO DEPOSITO BANCARIO VINCULADO-CONVENIO MDA-IN CRA/SDR 776410/12	0,00	261.868,86	261.868,86
132501990781	REMUNERACAO DEPOSITO BANCARIO VINCULADO - TRANSF INSTI PRIMADAS FEATP	0,00	7.004,72	7.004,72
132501990782	REMUNERACAO DEPOSITO BANCARIO VINCULADO-CONVENIO MTE/FGTAS 69-2012	0,00	3.303,21	3.303,21
132501990783	REMUNERACAO DEPOSITO BANCARIO VINCULADO-CONVENIO MAPA-SEAPA 775568/12	0,00	65.891,70	65.891,70
132501990788	REMUNERACAO DEPOSITO BANCARIO VINCULADO - CONV PALMARES-SEDAC 774941 IMPL NU	0,00	11.294,83	11.294,83
132501990790	REMUNERACAO DEPOSITO BANCARIO VINCULADO-MCID-SEHABS TC 35083253-11	0,00	97.536,08	97.536,08
132501990802	REMUNERACAO DEPOSITO BANCARIO VINCULADO- CONVENIO MPA-SDR 765060/12	0,00	46.093,32	46.093,32
132501990803	REMUNERACAO DEPOSITO BANCARIO VINCULADO-CONVENIO FINEP-MCT/CIENTEC 113003000	0,00	34.790,32	34.790,32
132501990807	REMUNERACAO DEPOSITO BANCARIO VINCULADO-CONVENIO MJ-SSP 777065/12	0,00	49.360,45	49.360,45
132501990808	REMUNERACAO DEPOSITO BANCARIO VINCULADO-CONVENIO SPM-PR/SSP 774959/12	0,00	4.029,60	4.029,60
132501990813	REMUNERACAO DEPOSITO BANCARIO VINCULADO-CONVENIO SEPPPIR-PR/SJDH 775363/12	0,00	8.489,97	8.489,97
132501990816	REMUNERACAO DEPOSITO BANCARIO VINCULADO CONV SDH-PR SJDH 021 2011	0,00	55.043,02	55.043,02
132501990817	REMUNERACAO DEPOSITO BANCARIO VINCULADO CONV INCRA SDR 780917 12	0,00	20.670,00	20.670,00
132501990819	REMUNERACAO DEPOSITO BANCARIO VINCULADO-CONVENIO MCT-FINEP-CIENTEC-113007700	0,00	35.613,41	35.613,41
132501990820	REMUNERACAO DEPOSITO BANCARIO VINCULADO-CONVENIO FNS-SEHABS TC PAC 117/12	0,00	214.067,41	214.067,41

CÓDIGO	ESPECIFICAÇÃO	ORÇADA	ARRECADADA	DIFERENÇA
132501990821	REMUNERACAO DEPOSITO BANCARIO VINCULADO-CONVENIO FNS-SEHABS TC PAC 119/12	0,00	165.358,79	165.358,79
132501990822	REMUNERACAO DEPOSITO BANCARIO VINCULADO-CONVENIO FNS-SEHABS TC PAC 120/12	0,00	240.042,29	240.042,29
132501990823	REMUNERACAO DEPOSITO BANCARIO VINCULADO-CONVENIO FNS-SEHABS TC PAC 121/12	0,00	96.757,35	96.757,35
132501990824	REMUNERACAO DEPOSITO BANCARIO VINCULADO-CONVENIO FNS-SEHABS TC PAC 127/12	0,00	217.059,25	217.059,25
132501990825	REMUNERACAO DEPOSITO BANCARIO-CONVENIO FNS-SEHABS TC PAC 139/12	0,00	95.270,86	95.270,86
132501990826	REMUNERACAO DEPOSITO BANCARIO VINCULADO-CONVENIO FNS-SEHABS TC PAC 151/12	0,00	217.059,25	217.059,25
132501990827	REMUNERACAO DEPOSITO BANCARIO VINCULADO-CONVENIO FNS-SEHABS TC PAC 152/12	0,00	184.886,80	184.886,80
132501990828	REMUNERACAO DEPOSITO BANCARIO VINCULADO-CONVENIO FNS-SEHABS TC PAC 156/12 ES	0,00	112.350,88	112.350,88
132501990829	REMUNERACAO DEPOSITO BANCARIO VINCULADO- CONVENIO FNS-SEHABS TC PAC 167/12	0,00	190.745,62	190.745,62
132501990831	REMUNERACAO DEPOSITO BANCARIO VINCULADO-CONVENIO MAPA-SEAPA 771474/12	0,00	48.692,22	48.692,22
132501990833	REMUNERACAO DEPOSITO BANCARIO VINCULADO-CONVENIO SNJ-PR/SJDH 776120/12	0,00	2.277,83	2.277,83
132501990834	REMUNERACAO DEPOSITO BANCARIO VINCULADO-CONVENIO MINC-SEDAC 761921/2011	0,00	35.681,13	35.681,13
132501990835	REMUNERACAO DEPOSITO BANCARIO VINCULADO-CONVENIO MINC-FAPERGS-775482-12	0,00	80.264,47	80.264,47
132501990836	REMUNERACAO DEPOSITO BANCARIO VINCULADO-CONVENIO MINC-FAPERGS-778585-12	0,00	47.370,76	47.370,76
132501990839	REMUNERACAO DEPOSITO BANCARIO VINCULADOS-CONVENIO MI-SDR 674353-12	0,00	979.354,11	979.354,11
132501990841	REMUNERACAO DEPOSITO BANCARIO VINCULADO-CONV FINEP-FEPAGRO 01/12/0507/00	0,00	42.729,44	42.729,44
132501990842	REMUNERACAO DEPOSITO BANCARIO VINCULADO-CONTRAPARTIDA CONVENIOS	0,00	38.780,21	38.780,21
132501990843	REMUNERACAO DEPOSITO BANCARIO VINCULADO-CONVENIO FINEP-FEPAGRO 00-12-0113-00	0,00	244.856,30	244.856,30
132501990844	REMUNERACAO DEPOSITO BANCARIO VINCULADO-CONVENIO SPM-PR/SPM 776146/12	0,00	6.176,20	6.176,20
132501990845	REMUNERACAO DEPOSITO BANCARIO VINCULADO-CONVENIO SPM-PR/SPM 776461/12	0,00	7.099,99	7.099,99
132501990846	REMUNERACAO DEPOSITO BANCARIO VINCULADO-CONVENIO SPM-PR/SPM 776146/12	0,00	5.401,59	5.401,59
132501990847	REMUNERACAO DEPOSITO BANCARIO VINCULADO-CONVENIO SPM-PR/SPM 779039/12	0,00	9.112,43	9.112,43
132501990849	REMUNERACAO DEPOSITO BANCARIO VINCULADO-TRANSF CONVENIO SPM-PR/SPM-779039-12	0,00	1.684,33	1.684,33
132501990855	REMUNERACAO DEPOSITO BANCARIO VINCULADO CONVENIO IBRAM-SEDAC 778691-12	0,00	4.796,94	4.796,94
132501990856	REMUNERACAO DEPOSITO BANCARIO VINCULADO-CONVENIO IBRAM-SEDAC 780886-12	0,00	2.205,60	2.205,60
132501990857	REMUNERACAO DEPOSITO BANCARIO VINCULADO-CONVENIO IBRAM-SEDAC 771436-12	0,00	2.384,76	2.384,76
132501990863	REMUNERACAO DEPOSITO BANCARIO VINCULADO-CONVENIO CNPQ-MCT/FAPERGS 774381/201	0,00	57.745,85	57.745,85
132501990867	REMUNERACAO DEPOSITO BANCARIO VINCULADO-CONVENIO MJ-SSP 781071-12	0,00	76.664,50	76.664,50
132501990870	REMUNERACAO DEPOSITO BANCARIO VINCULADO-CONTRATO BNDES/SDR-ASSENT REFORMA AG	0,00	18.644,67	18.644,67
132501990871	REMUNERACAO DEPOSITO BANCARIO VINCULADO-CONVENIO FINEP-MCT-FAPERGS 01130180	0,00	7.286,84	7.286,84

CÓDIGO	ESPECIFICAÇÃO	ORÇADA	ARRECADADA	DIFERENÇA
132501990875	REMUNERACAO DEPOSITO BANCARIO VINCULADO-CONV MIN ESPORTES-FUNDERGS 763388-20	0,00	13.758,35	13.758,35
132502000000	REMUNERACAO DE DEPOSITO DE RECURSOS NAO VINCULADOS	55.116.763,00	11.563.163,69	43.553.599,31-
132502990000	DIVERSAS REMUNERACOES DE DEPOSITOS BANCARIOS NAO VINCULADOS	55.116.763,00	11.563.163,69	43.553.599,31-
132502990001	REMUNERACOES DE DEPOSITOS BANCARIOS NAO VINCULADOS	19.798.629,00	10.926.101,41	8.872.527,59-
132502990002	REMUNERACAO DE RECURSOS APLICADOS NO SISTEMA INTEGRADO DE ADMINS DE CAIXA -	35.266.293,00	2.330,46	35.263.962,54-
132502990004	REMUNERACAO DE DEPOSITO JUDICIAL OU RECURSAL - NAO VINCULADOS	2.000,00	134.054,75	132.054,75
132502990005	REMUNERACAO DEPOSITO BANCARIO VINCULADO-NAO VINCULADO-OUTROS PODERES	0,00	466.457,52	466.457,52
132502990006	REMUNERACAO DEPOSITOS BANCARIOS VINCULADOS CONVENIO PMPA/SSP CARNAVAL 2011	23.569,00	25.167,75	1.598,75
132502990007	REMUNERACOES DE DEPOSITOS BANCARIOS PARA PAGAMENTOS DE PRECATORIOS	26.272,00	6.562,77	19.709,23-
132502990008	REMUNERACOES DE DEPOSITOS BANCARIOS NAO VINCULADOS - SES	0,00	2.489,03	2.489,03
132800000000	REMUNERACAO DOS INVESTIMENTOS DO REGIME PROPRIO DE PREVIDENCIA DO SERVIDOR	383.466,00	3.216.808,33	2.833.342,33
132810000000	REMUNERACAO DOS INVESTIMENTOS DO REGIME PROPRIO DE PREVIDENCIA DO SERVIDOR EM	383.466,00	3.216.808,33	2.833.342,33
132810010000	REMUNERACAO DOS INVESTIMENTOS DO REGIME PROPRIO DE PREVIDENCIA DO SERVIDOR E	383.466,00	3.216.808,33	2.833.342,33
132810010001	REMUNERACAO DOS INVESTIMENTOS RPPS RENDA FIXA-FUNDOPREV-CIVIL	383.291,00	2.622.492,38	2.239.201,38
132810010002	REMUNERACAO DOS INVESTIMENTOS DO RPPS EM RENDA FIXA-FUNDOPREV-MILITAR	175,00	594.315,95	594.140,95
132900000000	OUTRAS RECEITAS DE VALORES MOBILIARIOS	4.968.946,00	3.284.129,39	1.684.816,61-
132999000000	OUTRAS RECEITAS DE VALORES MOBILIARIOS	4.968.946,00	3.284.129,39	1.684.816,61-
132999010000	DIVERSAS RECEITAS DE VALORES MOBILIARIOS	4.968.946,00	3.284.129,39	1.684.816,61-
132999010005	JUROS E CORRECAO MONETARIA DE RECEITAS EXTRA-ORCAMENTARIAS	7.304,00	6.280,88	1.023,12-
132999010016	JUROS DE EMPRESTIMOS CONCEDIDOS C/RECURSO DO EMPRESTIMOBID-PRO-GUAIBA 776/OC	4.168.244,00	2.487.836,88	1.680.407,12-
132999010019	JUROS E OUTRAS RENDAS DA CARTEIRA DE CREDITO IMOBILIARIO DA EXTINTA CEERGS	257.487,00	106.257,11	151.229,89-
132999010030	REMUNERACAO DEPOSITOS JUDICIAIS-SPH	37.570,00	76.395,67	38.825,67
132999010099	JUROS E CORRECAO MONETARIA DIVERSOS	498.341,00	607.358,85	109.017,85
133000000000	RECEITA DE CONCESSOES E PERMISSOES	17.211.068,38	17.133.434,49	77.633,89-
133100000000	RECEITA DE CONCESSOES E PERMISSOES - SERVICOS	7.769.715,00	5.695.755,84	2.073.959,16-
133101000000	RECEITA DE CONCESSOES E PERMISSOES - SERVICOS DE TRANSPORTE	7.769.715,00	5.695.755,84	2.073.959,16-
133101050000	RECEITA DE OUTORGA DOS SERVICOS DE TRANSPORTE COLETIVO LOCAL E INTERMUNICIPAL	7.769.715,00	5.695.755,84	2.073.959,16-
133101050001	CONCESSOES E PERMISSOES DE SERVICOS - SETM	7.769.715,00	5.695.755,84	2.073.959,16-
133300000000	RECEITAS DE CONCESSOES E PERMISSOES-DIREITOS DE USO DE BENS PUBLICOS	3.931.353,38	4.086.460,05	155.106,67
133399000000	OUTRAS RECEITAS DE CONCESSOES E PERMISSOES - DIREITOS DE USO DE BENS PUBLICO	3.931.353,38	4.086.460,05	155.106,67
133399010000	RECEITAS DE CONCESSOES E PERMISSOES DE DIREITOS DE USO DE AREAS EM AEROPORTO	386.942,38	404.828,19	17.885,81
133399010001	CONCESSAO DIREITO USO AREA AEROPORTOS	386.942,38	404.828,19	17.885,81
133399990000	DIVERSAS RECEITAS DE CONCESSOES E PERMISSOES DE USO	3.544.411,00	3.681.631,86	137.220,86
133399990001	CONCESSAO DE USO - PARQUE ZOOLOGICO	366.505,00	310.488,70	56.016,30-
133399990002	CONCESSAO DE USO - JARDIM BOTANICO	8.354,00	16.801,58	8.447,58
133399990003	PERMISSAO USO - JARDIM BOTANICO	13.858,00	9.807,00	4.051,00-

CÓDIGO	ESPECIFICAÇÃO	ORÇADA	ARRECADADA	DIFERENÇA
133399990004	CONCESSAO DE USO - DEPENDENCIAS DE FOROS - FRPJ	1.980.000,00	1.826.468,07	153.531,93-
133399990006	CONCESSOES E PERMISSOES DE USO DE BEM - FAPERGS	45.000,00	31.355,03	13.644,97-
133399990012	RECEITA DA PERMISSAO DE USO ONEROSO DA FAIXA DE DOMINIO - DAER	937.280,00	1.024.538,90	87.258,90
133399990017	CONCESSAO DE USO - FEPEG	193.414,00	462.172,58	268.758,58
133900000000	DEMAIS RECEITAS DE CONCESSOES E PERMISSOES	5.510.000,00	7.351.218,60	1.841.218,60
133999000000	OUTRAS RECEITAS DE CONCESSOES E PERMISSOES	5.510.000,00	7.351.218,60	1.841.218,60
133999010000	DIVERSAS RECEITAS DE CONCESSOES E PERMISSOES	5.510.000,00	7.351.218,60	1.841.218,60
133999010004	PARTICIPACAO NA REMUNERACAO DE SERVICOS CONCEDIDOS-PEDAGIOS-DAER	5.510.000,00	7.351.218,60	1.841.218,60
139000000000	OUTRAS RECEITAS PATRIMONIAIS	138.230.708,20	41.768.822,85	96.461.885,35-
139099000000	OUTRAS RECEITAS PATRIMONIAIS	138.230.708,20	41.768.822,85	96.461.885,35-
139099010000	DIVERSAS RECEITAS PATRIMONIAIS	138.230.708,20	41.768.822,85	96.461.885,35-
139099010002	OUTRAS RECEITAS IMOBILIARIAS DO FUNDO ESTADUAL DE GESTAO PATRIMONIAL-FEGEP	0,00	254.078,52	254.078,52
139099010012	RECEITA FUNDO ESTADUAL APOIO DESENV DOS PEQUENOS ESTABELECIMENTOS RURAIS -FE	2.811,00	5.719,82	2.908,82
139099010014	AUTORIZACAO DE USO - FUNDO ESTADUAL DE GESTAO PATRIMONIAL-FEGEP	1.572.859,00	1.614.374,96	41.515,96
139099010015	ALUGUEIS DE BENS MOVEIS	254.311,20	206.635,12	47.676,08-
139099010016	RECEITA COM PUBLICIDADE NA FAIXA DE DOMINIO - DAER	15.000,00	27.455,00	12.455,00
139099010017	RECEITA POR AUTORIZACAO E ACESSO A FAIXA DE DOMINIO - DAER	600,00	3.624,94	3.024,94
139099010018	AUTORIZACAO DE USO ESTUDIO FONOGRAFICO	12.000,00	0,00	12.000,00-
139099010020	RECEITAS REFERENTES AOS DEPOSITOS JUDICIAIS-FRPJ	136.373.127,00	39.656.934,49	96.716.192,51-
140000000000	RECEITA AGROPECUARIA	1.980.467,00	2.379.975,21	399.508,21
141000000000	RECEITA DA PRODUCAO VEGETAL	677.066,00	1.609.369,01	932.303,01
141001000000	RECEITA DA PRODUCAO VEGETAL	677.066,00	1.609.369,01	932.303,01
141001990000	DIVERSAS RECEITAS DA PRODUCAO VEGETAL	677.066,00	1.609.369,01	932.303,01
141001990004	RECEITA DA PRODUCAO VEGETAL - FUNDO PENITENCIARIO	0,00	1.127.725,70	1.127.725,70
141001990005	RECEITA DA PRODUCAO VEGETAL - NAO VINCULADA	671.514,00	475.215,54	196.298,46-
141001990007	RECEITA DA PRODUCAO VEGETAL - FUNDEFLO	5.552,00	6.427,77	875,77
142000000000	RECEITA DA PRODUCAO ANIMAL E DERIVADOS	1.303.029,00	770.606,20	532.422,80-
142001000000	RECEITA DA PRODUCAO ANIMAL E DERIVADOS	1.303.029,00	770.606,20	532.422,80-
142001990000	DIVERSAS RECEITAS DA PRODUCAO ANIMAL E DERIVADOS	1.303.029,00	770.606,20	532.422,80-
142001990004	RECEITA DA PRODUCAO ANIMAL E DERIVADOS - FUNDO PENITENCIARIO	113.196,00	0,00	113.196,00-
142001990005	RECEITA DA PRODUCAO ANIMAL E DERIVADOS - NAO VINCULADA	1.189.833,00	770.606,20	419.226,80-
149000000000	OUTRAS RECEITAS AGROPECUARIAS	372,00	0,00	372,00-
149099000000	OUTRAS RECEITAS AGROPECUARIAS	372,00	0,00	372,00-
149099010000	DIVERSAS RECEITAS AGROPECUARIAS	372,00	0,00	372,00-
149099010001	OUTRAS RECEITAS AGROPECUARIAS - FEASP	372,00	0,00	372,00-
150000000000	RECEITA INDUSTRIAL	20.697,00	194.687,48	173.990,48
152000000000	RECEITA DA INDUSTRIA DE TRANSFORMACAO	20.697,00	194.687,48	173.990,48
152021000000	RECEITA DA INDUSTRIA DE PRODUTOS FARMACEUTICOS E VETERINARIOS	0,00	181.151,40	181.151,40
152021990000	DIVERSAS RECEITAS DA INDUSTRIA DE PRODUTOS FARMACEUTICOS E VETERINARIOS	0,00	181.151,40	181.151,40
152021990003	RECEITA DA INDUSTRIA DE PRODUTOS FARMACEUTICOS E VETERINARIOS - NAO VINCULAD	0,00	181.151,40	181.151,40
152029000000	RECEITA DA INDUSTRIA EDITORIAL E GRAFICA	20.697,00	11.487,08	9.209,92-

CÓDIGO	ESPECIFICAÇÃO	ORÇADA	ARRECADADA	DIFERENÇA
152029990000	RECEITA DA INDUSTRIA EDITORIAL E GRAFICA	20.697,00	11.487,08	9.209,92-
152029990005	RECEITA DA INDUSTRIA EDITORIAL E GRAFICA - NAO VINCULADA	20.697,00	10.699,84	9.997,16-
152029990006	RECEITA DA VENDA DO DIARIO DA JUSTICA - FRPJ	0,00	787,24	787,24
152099000000	OUTRAS RECEITAS DA INDUSTRIA DE TRANSFORMACAO	0,00	2.049,00	2.049,00
152099010000	OUTRAS RECEITAS DA INDUSTRIA DE TRANSFORMACAO	0,00	2.049,00	2.049,00
152099010003	OUTRAS RECEITAS DA INDUSTRIA DE TRANSFORMACAO - NAO VINCULADA	0,00	2.049,00	2.049,00
160000000000	RECEITA DE SERVICOS	309.719.040,94	272.923.870,98	36.795.169,96-
160001000000	SERVICOS COMERCIAIS	2.818.867,00	973.921,52	1.844.945,48-
160001020000	SERVICOS COMERCIALIZACAO LIVROS; PERIODICOS; MATERIAIS ESCOLARES; DE PUBLICI	0,00	160,00	160,00
160001020001	SERVICOS COMERCIALIZACAO LIVROS; PERIODICOS; MATERIAIS ESCOLARES; DE PUBLICI	0,00	160,00	160,00
160001030000	SERVICOS DE COMERCIALIZACAO E DISTRIBUICAO DE PRODUTOS AGROPECUARIOS	2.490.994,00	654.363,52	1.836.630,48-
160001030008	RECEITA DA COMERCIALIZACAO DE ARROZ EM CASCA	900.000,00	0,00	900.000,00-
160001030009	RECEITA DA COMERCIALIZACAO DE SEMENTES	688.994,00	641.559,52	47.434,48-
160001030010	RECEITA DA COMERCIALIZACAO DE SEMENTES - PROJETO "TROCA-TROCA"	0,00	12.804,00	12.804,00
160001030012	RECEITA DE COMERCIALIZACAO DE ARROZ	451.000,00	0,00	451.000,00-
160001030013	RECEITA DE COMERCIALIZACAO DE ARROZ	451.000,00	0,00	451.000,00-
160001990000	DIVERSOS SERVICOS COMERCIAIS	327.873,00	319.398,00	8.475,00-
160001990003	RECEITA DE SERVICOS COMERCIAIS - NAO VINCULADA	155.621,00	61.668,00	93.953,00-
160001990011	RECEITA DE SERVICOS COMERCIAIS - FESP (BRIGADA MILITAR)	172.252,00	257.730,00	85.478,00
160002000000	SERVICOS FINANCEIROS	240.000,00	223.664,55	16.335,45-
160002990000	DIVERSOS SERVICOS FINANCEIROS	240.000,00	223.664,55	16.335,45-
160002990001	RECEITA DE SERVICOS FINANCEIROS - NAO VINCULADA	240.000,00	223.664,55	16.335,45-
160003000000	SERVICOS DE TRANSPORTE	46.000.000,00	6.164.979,28	39.835.020,72-
160003990000	DIVERSOS SERVICOS DE TRANSPORTE	46.000.000,00	6.164.979,28	39.835.020,72-
160003990001	TARIFA DE PEDAGIO - RS-135	8.000.000,00	894.932,00	7.105.068,00-
160003990002	TARIFA DE PEDAGIO - RS-239	16.000.000,00	2.433.487,47	13.566.512,53-
160003990003	TARIFA DE PEDAGIO - RS-240	22.000.000,00	2.836.559,81	19.163.440,19-
160004000000	SERVICOS DE COMUNICACAO	288.796,20	1.524.739,38	1.235.943,18
160004990000	DIVERSOS SERVICOS DE COMUNICACAO	288.796,20	1.524.739,38	1.235.943,18
160004990002	RECEITAS DE VEICULACAO DE CAMPANHAS PUBLICITARIAS	288.796,20	900.747,52	611.951,32
160004990003	RECEITA DE SERVICOS DE INFORMACAO E PRODUCAO-TVE	0,00	572.351,86	572.351,86
160004990234	RECEITA DE SERVIÇOS DE LOCALIZAÇÃO DE SISTEMA DE LINK	0,00	51.640,00	51.640,00
160005000000	SERVICOS DE SAUDE	12.551.040,00	11.815.008,22	736.031,78-
160005010000	SERVICOS HOSPITALARES	192.239,00	130.091,96	62.147,04-
160005010001	SERVICOS HOSPITALARES - HOSPITAIS DA BRIGADA MILITAR	192.239,00	130.091,96	62.147,04-
160005030000	SERVICOS RADIOLOGICOS E LABORATORIAIS	12.100.000,00	11.623.792,76	476.207,24-
160005030004	RECEITA DE SERVICOS DE SAUDE - IPB	1.700.000,00	3.509.661,03	1.809.661,03
160005030005	RECEITA DE SERVICOS DE SAUDE - SUS	9.500.000,00	7.102.050,22	2.397.949,78-
160005030010	RECEITA SERVICOS SAUDE-PROCEDIMENTOS SANGUE CONVENIADOS	900.000,00	1.012.081,51	112.081,51
160005100000	SERVICOS AMBULATORIAIS	24.445,00	0,00	24.445,00-
160005100001	SERVICOS AMBULATORIAIS - HOSPITAIS DA BRIGADA MILITAR	24.445,00	0,00	24.445,00-
160005990000	DIVERSOS SERVICOS DE SAUDE	234.356,00	61.123,50	173.232,50-
160005990003	RECEITA DE SERVICOS DE SAUDE - NAO VINCULADA	83.541,00	353,21	83.187,79-

CÓDIGO	ESPECIFICAÇÃO	ORÇADA	ARRECADADA	DIFERENÇA
160005990007	RECEITA DE SERVICOS DE SAUDE - FESP (BRIGADA MILITAR)	47.646,00	2.348,23	45.297,77-
160005990008	SERVICOS DE SAUDE DIVERSOS-HOSPITAIS DA BRIGADA MILITAR	103.169,00	58.422,06	44.746,94-
160006000000	SERVICOS PORTUARIOS	52.560.579,00	55.970.066,16	3.409.487,16
160006990000	DIVERSOS SERVICOS PORTUARIOS	52.560.579,00	55.970.066,16	3.409.487,16
160006990002	RECEITA OPERACIONAL DO PORTO DE PORTO ALEGRE	4.880.809,00	2.791.230,98	2.089.578,02-
160006990003	RECEITA OPERACIONAL DO PORTO DE RIO GRANDE	47.179.770,00	52.854.840,52	5.675.070,52
160006990004	RECEITA OPERACIONAL DO PORTO DE PELOTAS	500.000,00	323.994,66	176.005,34-
160007000000	SERVICOS DE ARMAZENAGEM	0,00	942.324,90	942.324,90
160007990000	SERVICOS DE ARMAZENAGEM	0,00	942.324,90	942.324,90
160007990001	RECEITA DOS SERVICOS DE ARMAZENAGEM DE GRAOS	0,00	942.324,90	942.324,90
160011000000	SERVICOS DE METROLOGIA E CERTIFICACAO	0,00	35,72	35,72
160011990000	DIVERSOS SERVICOS DE METROLOGIA E CERTIFICACAO	0,00	35,72	35,72
160011990070	SERVICOS CERTIFICACAO DIGITAL	0,00	35,72	35,72
160012000000	SERVICOS TECNOLOGICOS	15.250.000,00	9.823.895,30	5.426.104,70-
160012990000	DIVERSOS SERVICOS TECNOLOGICOS	15.250.000,00	9.823.895,30	5.426.104,70-
160012990001	RECEITA DOS SERVICOS DE ANALISES, TESTES E ENSAIOS	4.000.000,00	3.513.993,66	486.006,34-
160012990002	RECEITA DOS SERVICOS DE ANALISES, TESTES E ENSAIOS (LEI 6719/74)	11.250.000,00	6.309.901,64	4.940.098,36-
160013000000	SERVICOS ADMINISTRATIVOS	49.557.372,80	65.853.965,48	16.296.592,68
160013010000	SERVICOS DE INSCRICAO EM CONCURSOS PUBLICOS	23.231.639,00	35.501.550,00	12.269.911,00
160013010001	TAXA INSCRICAO CONCURSO PUBLICO - FDRH	73.187,00	2.572.783,56	2.499.596,56
160013010009	SERVICOS ADMINISTRATIVOS - CONCURSOS - FURPGE	470.700,00	0,00	470.700,00-
160013010012	TAXA DE INSCRICAO EM CONCURSO PUBLICO - NAO VINCULADA	2.207.952,00	23.909.121,17	21.701.169,17
160013010013	TAXA DE INSCRICAO EM CONCURSO PUBLICO - FRMP	1.550.000,00	2.155.096,24	605.096,24
160013010018	TAXA DE INSCRICAO EM CONCURSO PUBLICO-RECEITAS OPER FUNDO REAP PODER JUDICIA	15.429.800,00	5.246.111,17	10.183.688,83-
160013010028	TAXA DE INSCRICAO EM CONCURSO PUBLICO - FRTCE	3.500.000,00	1.401.939,63	2.098.060,37-
160013010033	TAXA INSCRICAO CONCURSO PUBLICO-AGENTE FISCAL DO TESOIRO DO ESTADO	0,00	216.498,23	216.498,23
160013040000	SERVICOS DE EXPEDICAO DE CERTIFICADOS	0,00	40,00	40,00
160013040001	SERVICOS DE EXPEDICAO DE CERTIFICADOS	0,00	40,00	40,00
160013070000	SERVICOS DE FOTOCOPIAS OU COPIAS HELIOGRAFICAS	6.510,00	503,20	6.006,80-
160013070001	SERVICOS DE FOTOCOPIAS OU COPIAS HELIOGRAFICAS	6.510,00	503,20	6.006,80-
160013990000	DIVERSOS SERVICOS ADMINISTRATIVOS	26.319.223,80	30.351.872,28	4.032.648,48
160013990002	SERVICOS ADMINISTRATIVOS - NAO VINCULADOS	17.635.133,80	16.152.392,39	1.482.741,41-
160013990003	SERVICOS DE CANAIS DE DESCONTO-CONSIGNATARIOS EM GERAL	1.472.101,00	3.473.751,10	2.001.650,10
160013990006	RECEITA DE SERVICOS ADMINISTRATIVOS - FRPJ	360.000,00	307.861,27	52.138,73-
160013990010	RECEITAS DE SERVICOS ADMINISTRATIVOS - FADEP	80.989,00	4.992.967,65	4.911.978,65
160013990016	RECEITA DE SERVICOS ADMINISTRATIVOS - FRMP	2.000.000,00	479.601,57	1.520.398,43-
160013990023	RECEITA AUTORIZACAO PARA UTILIZACAO DE VIA - RS 389 - ESTRADA DO MAR	325.000,00	117.892,50	207.107,50-
160013990024	RECEITA DE AUTORIZACAO ESPECIAL DE TRANSITO - LEI FEDERAL 9.503/97-CTB	2.500.000,00	2.878.263,06	378.263,06
160013990025	RECEITA DE AUTORIZACAO DE TRANSPORTE ESPECIAL - RECEFITUR	1.800.000,00	972.325,08	827.674,92-
160013990029	RECEITA DE SERVICOS ADMINISTRATIVOS - FRTCE	6.000,00	4.397,61	1.602,39-
160013990030	SERVICOS DE CANAIS DE DESCONTOS-CONSIGNATARIOS DO PODER LEGISLATIVO	140.000,00	246.277,31	106.277,31
160013990034	SERVICOS CANAIS DE DESCONTOS-CONSIGNATARIOS REGIME PROPRIO PREVIDENCIA SOCIA	0,00	726.142,74	726.142,74

CÓDIGO	ESPECIFICAÇÃO	ORÇADA	ARRECADADA	DIFERENÇA
160014000000	SERVICOS DE INSPECAO E FISCALIZACAO	305.109,00	1.151,48	303.957,52-
160014990000	DIVERSOS SERVICOS DE INSPECAO E FISCALIZACAO	305.109,00	1.151,48	303.957,52-
160014990001	RECEITA DE SERVICOS DE INSPECAO E FISCALIZACAO - FEASP	303.609,00	0,00	303.609,00-
160014990003	RECEITA DE SERVICOS DE INSPECAO E FISCALIZACAO - NAO VINCULADA	1.500,00	1.151,48	348,52-
160016000000	SERVICOS EDUCACIONAIS	4.740.720,00	5.020.881,26	280.161,26
160016990000	DIVERSOS SERVICOS EDUCACIONAIS	4.740.720,00	5.020.881,26	280.161,26
160016990001	RECEITA DE SERVICOS EDUCACIONAIS - NAO VINCULADA	4.738.405,00	5.016.431,26	278.026,26
160016990027	RECEITA DE SERVICOS EM CURSOS DE EXTENSAO-UERGS	2.315,00	4.450,00	2.135,00
160017000000	SERVICOS AGROPECUARIOS	773.488,00	2.408.700,66	1.635.212,66
160017990000	DIVERSOS SERVICOS AGROPECUARIOS	773.488,00	2.408.700,66	1.635.212,66
160017990001	RECEITA DE SERVICOS AGROPECUARIOS - FEASP	3.618,00	0,00	3.618,00-
160017990002	RECEITA DE SERVICOS AGROPECUARIOS - NAO VINCULADA	769.870,00	2.408.700,66	1.638.830,66
160019000000	SERVICOS RECREATIVOS E CULTURAI	16.402.065,60	12.062.160,77	4.339.904,83-
160019990000	DIVERSOS SERVICOS RECREATIVOS E CULTURAI	16.402.065,60	12.062.160,77	4.339.904,83-
160019990001	RECEITA DE SERVICOS RECREATIVOS, ARTISTICOS E CULTURAI - NAO VINCULADA	1.120.061,60	939.557,01	180.504,59-
160019990002	RECEITA DE INGRESSOS DE VISITACAO NOS PARQUES FLORESTAIS - FUNDEFLO	3.934,00	830,00	3.104,00-
160019990003	RECEITA DE INGRESSO DE VISITACAO NO PARQUE ZOOLOGICO DE SAPUCAIA DO SUL	2.000.000,00	2.579.561,17	579.561,17
160019990004	RECEITA DE INGRESSO DE VISITACAO NO JARDIM BOTANICO	167.037,00	183.048,59	16.011,59
160019990006	SERVICOS RECREATIVOS E CULTURAI-FEASP	11.911.033,00	7.099.103,92	4.811.929,08-
160019990008	RECEITA DE VISITACAO EM PARQUES VINCULADOS A SEC. DO TURISMO	1.200.000,00	1.260.060,08	60.060,08
160020000000	SERVICO DE CONSULTORIA, ASSISTENCIA TECNICA E ANALISE DE PROJETOS	36.846.653,00	41.718.006,51	4.871.353,51
160020010000	SERVICOS DE ANALISE PARA LICENCIAMENTO AMBIENTAL	36.196.528,00	41.663.016,89	5.466.488,89
160020010001	RECEITA DE DECLARACAO DE LICENCIAMENTO	91.325,00	73.043,67	18.281,33-
160020010002	RECEITA DE LICENCIAMENTO PREVIO	5.827.120,00	6.084.596,63	257.476,63
160020010003	RECEITA DE LICENCIAMENTO DE INSTALACAO	3.248.526,00	9.147.313,80	5.898.787,80
160020010004	RECEITA DE LICENCIAMENTO DE OPERACAO	22.281.761,00	23.417.120,40	1.135.359,40
160020010005	RECEITA DE SERVICOS DE LICENCIAMENTO AMBIENTAL	4.747.796,00	2.940.942,39	1.806.853,61-
160020990000	DIVERSOS SERVICOS DE CONSULTORIA, ASSISTENCIA TECNICA E ANALISE DE PROJETOS	650.125,00	54.989,62	595.135,38-
160020990001	ANALISE DE PROJETOS DE PARCELAMENTO DE SOLO - ANUENCIA PREVIA	50.125,00	50.611,62	486,62
160020990005	RECEITA DE SERVICOS DE CONSULTORIA, ASSISTENCIA TECNICA E ANALISE DE PROJETO	600.000,00	4.378,00	595.622,00-
160022000000	SERVICOS DE ESTUDOS E PESQUISAS	617.120,00	1.087.523,57	470.403,57
160022990000	DIVERSOS SERVICOS DE ESTUDOS E PESQUISAS	617.120,00	1.087.523,57	470.403,57
160022990001	RECEITA DE SERVICOS DE ESTUDOS E PESQUISAS - COPESUL	447.120,00	520.560,00	73.440,00
160022990004	RECEITA DE SERVICOS DE ESTUDOS E PESQUISAS - NAO VINCULADA	170.000,00	566.963,57	396.963,57
160023000000	SERVICO DE REGISTRO DE MARCAS, DE PATENTES E DE TRANSFERENCIAS DE TECNOLOGIA	0,00	25.528,16	25.528,16
160023990000	DIVERSOS SERVICOS DE REGISTRO DE MARCAS, DE PATENTES E DE TRANSFERENCIA TECN	0,00	25.528,16	25.528,16
160023990001	RECEITA DE SERVICOS DE CONTRATOS TRANSFERENCIA TECNOLOGIA CULTIVAR/FEPAGRO 1	0,00	25.528,16	25.528,16
160024000000	SERVICOS DE REGISTRO DO COMERCIO	15.735.349,00	13.243.606,47	2.491.742,53-
160024990000	DIVERSOS SERVICOS DE REGISTRO DO COMERCIO	15.735.349,00	13.243.606,47	2.491.742,53-

CÓDIGO	ESPECIFICAÇÃO	ORÇADA	ARRECADADA	DIFERENÇA
160024990001	RECEITA DE SERVICOS DA JUNTA COMERCIAL DO RIO GRANDE DO SUL	15.735.349,00	13.243.606,47	2.491.742,53-
160031000000	TARIFAS AEROPORTUARIAS	2.260.649,14	1.616.423,30	644.225,84-
160031010000	TARIFA AEROPORTUARIA	2.260.649,14	1.616.423,30	644.225,84-
160031010001	TARIFAS AEROPORTUARIAS - NAO VINCULADA	2.223.571,50	1.588.018,07	635.553,43-
160031010002	OPERACOES AEROPORTUARIAS EM HORARIO EXTRAORDINARIO	37.077,64	28.405,23	8.672,41-
160099000000	OUTROS SERVICOS	52.771.232,20	42.447.288,29	10.323.943,91-
160099010000	SERVICOS PARA UTILIZACAO E COMERCIALIZACAO DAS FAIXAS DE DOMINIO	47.120,00	117.683,05	70.563,05
160099010030	SERVICO DE ANALISE DE EXPEDIENTE E VIABILIDADE DE ARRENDAMENTO DE AREA	0,00	5.799,92	5.799,92
160099010031	SERVICO DE ANALISE DE PROJETO DE REDE E LINHA TRANSVERSAL	30.000,00	97.872,65	67.872,65
160099010032	SERVICO ANALISE EXPEDIENTE DE ENGENHO PUBLICITARIO	120,00	114,97	5,03-
160099010033	SERVICO DE ANALISE DE PROJETO DE ACESSO COMERCIAL E DE SERVICIO	17.000,00	13.895,51	3.104,49-
160099990000	DIVERSOS SERVICOS	52.724.112,20	42.329.605,24	10.394.506,96-
160099990008	RECEITA DE OUTROS SERVICOS - FESP (BRIGADA MILITAR)	1.342,00	0,00	1.342,00-
160099990009	RECEITA SERVICIO GERENCIAMENTO SIST ARRECADACAO MULTAS INFRACAO TRANSITO - DE	47.683.551,20	40.039.360,79	7.644.190,41-
160099990011	OUTROS SERVICOS - SETM	731.688,00	592.431,02	139.256,98-
160099990013	RECEITA DE SERVICOS DE SEGURANCA PUBLICA - FESP - BM	3.195.834,00	1.057.907,65	2.137.926,35-
160099990020	RECEITA DOS SERVICOS DE ANALISES LABORATORIAIS	310.000,00	449.401,00	139.401,00
160099990023	COTA DE CONTRIBUIÇÃO	500.000,00	59.458,10	440.541,90-
160099990028	RECEITA DE OUTROS SERVICOS - NAO VINCULADA	295.029,00	99.266,29	195.762,71-
160099990030	RECEITA DE SERVICOS DE CURSOS	6.668,00	3.397,50	3.270,50-
160099990032	RECEITA SERVICIO ACESSO AQUAVIARIO FORA DO CAIS	0,00	28.382,89	28.382,89
170000000000	TRANSFERENCIAS CORRENTES	7.792.996.296,37	6.883.511.762,94	909.484.533,43-
172000000000	TRANSFERENCIAS INTERGOVERNAMENTAIS	7.657.028.099,00	6.764.881.821,67	892.146.277,33-
172100000000	TRANSFERENCIAS DA UNIAO	4.085.284.394,00	3.328.859.663,86	756.424.730,14-
172101000000	PARTICIPACAO NA RECEITA DA UNIAO	2.430.340.305,00	1.925.531.853,93	504.808.451,07-
172101010000	COTA-PARTE DO FUNDO DE PARTICIPACAO DOS ESTADOS	1.778.026.186,00	1.569.008.195,12	209.017.990,88-
172101010001	COTA-PARTE DO FUNDO DE PARTICIPACAO DOS ESTADOS (FPE)	1.778.026.186,00	1.569.008.195,12	209.017.990,88-
172101120000	COTA-PARTE DO IMPOSTO SOBRE PRODUTOS INDUSTRIALIZADOS - ESTADOS EXPORTADORES	582.121.614,00	353.337.569,96	228.784.044,04-
172101120001	COTA-PARTE DO IMPOSTO SOBRE PRODUTOS INDUSTRIALIZADOS - ESTADOS EXPORTADORES	582.121.614,00	353.337.569,96	228.784.044,04-
172101130000	COTA-PARTE DA CONTRIBUICAO DE INTERVENCAO NO DOMINIO ECONOMICO	70.186.510,00	3.185.238,43	67.001.271,57-
172101130013	COTA-PARTE DA CONTRIBUICAO DE INTERVENCAO NO DOMINIO ECONOMICO	70.186.510,00	3.185.238,43	67.001.271,57-
172101320000	COTA-PARTE DO IMPOSTO SOBRE OPERACOES DE CREDITO, CAMBIO E SEGURO, OU RELATI	5.995,00	850,42	5.144,58-
172101320032	COTA-PARTE DO IMP S/OPERACOES CRED, CAMBIO E SEGURO - COMERCIALIZACAO DO OUR	5.995,00	850,42	5.144,58-
172122000000	TRANSFERENCIAS DA COMPENSACAO FINANCEIRA PELA EXPLORACAO DE RECURSOS NATURAI	57.871.851,00	49.575.191,73	8.296.659,27-
172122110000	COTA-PARTE DA COMPENSACAO FINANCEIRA DE RECURSOS HIDRICOS	44.448.642,00	36.509.148,33	7.939.493,67-
172122110011	COTA-PARTE DA COMPENSACAO FINANCEIRA DE RECURSOS HIDRICOS-CFRH	44.448.642,00	36.509.148,33	7.939.493,67-
172122200000	COTA-PARTE DA COMPENSACAO FINANCEIRA DE RECURSOS MINERAIS - CFRM	7.510.758,00	6.930.266,12	580.491,88-
172122200020	COTA-PARTE DA COMPENSACAO FINANCEIRA DE RECURSOS MINERAIS-CFRM	7.510.758,00	6.930.266,12	580.491,88-

CÓDIGO	ESPECIFICAÇÃO	ORÇADA	ARRECADADA	DIFERENÇA
172122700000	COTA-PARTE DO FUNDO ESPECIAL DO PETROLEO - FEP	5.912.451,00	6.135.777,28	223.326,28
172122700070	COTA-PARTE DO FUNDO ESPECIAL DO PETROLEO-FEP	5.912.451,00	6.135.777,28	223.326,28
172133000000	TRANSFERENCIA DE RECURSOS DO SISTEMA UNICO DE SAUDE - REPASSE FUNDO A FUNDO	965.991.195,00	849.823.809,00	116.167.386,00-
172133110000	TRANSFERENCIAS DO SISTEMA UNICO DE SAUDE - ATENCAO BASICA	368.172,00	138.900,00	229.272,00-
172133110002	TRANSFERENCIAS SUS-PAB VARIAVEL-SAUDE DE ADOLESCENTES EM CONFLITO COM A LEI	23.482,00	63.900,00	40.418,00
172133110010	TRANSFERENCIAS DO SUS-PISO DE ATENCAO BASICA FIXO	66.268,00	0,00	66.268,00-
172133110039	TRANSFERENCIAS DO SUS-PISO DE ATENCAO BASICA VARIAVEL-OUTROS PROGRAMAS	98.573,00	0,00	98.573,00-
172133110040	TRANSFENCIAS DO SUS-PAB VARIAVEL-ATENCAO INTEGRAL SAUDE DO HOMEM	0,00	75.000,00	75.000,00
172133110041	TRANSFERENCIAS DO SUS-PAB VARIAVEL-ATENCAO SAUDE DO ADOLESCENTE	179.849,00	0,00	179.849,00-
172133120000	TRANSFERENCIAS DO SISTEMA UNICO DE SAUDE-ATENCAO DE MAC AMBULATORIAL E HOSPI	879.292.702,00	800.865.224,19	78.427.477,81-
172133120011	TRANSFERENCIAS DO SUS-LF MACAH-TETO FINANCEIRO	747.816.197,00	655.696.259,70	92.119.937,30-
172133120012	TRANSFERENCIAS DO SUS-LF MACAH-SERVICOS ATENDIMENTO MOVEL URGENCIA-SAMU	1.640.482,00	1.736.000,00	95.518,00
172133120015	TRANSFERENCIAS DO SUS-LF MACAH-CENTRO REFERENCIA SAUDE DO TRABALHADOR	617.386,00	480.000,00	137.386,00-
172133120022	TRANSFERENCIAS DO SUS-FAEC-TERAPIA RENAL SUBSTITUTIVA	0,00	5.925.320,13	5.925.320,13
172133120028	TRANSFERENCIAS DO SUS-FAEC-TRANSPLANTES-OUTROS	2.199.636,00	2.994.100,43	794.464,43
172133120099	TRANSFERENCIAS DO SUS-FAEC-OUTROS	111.401.271,00	77.464.837,95	33.936.433,05-
172133120999	TRANSFERENCIAS DO SUS-LF MAC-OUTROS	15.617.730,00	56.568.705,98	40.950.975,98
172133130000	TRANSFERENCIAS DO SISTEMA UNICO DE SAUDE - VIGILANCIA EM SAUDE	25.989.447,00	24.036.774,72	1.952.672,28-
172133130001	TRANSFERENCIAS DO SUS-VIG EPID AMBL-TETO FINANCEIRO	7.926.336,00	9.254.018,20	1.327.682,20
172133130002	TRANSFERENCIA DO SUS-VIG SAN-REDE NACIONAL LABORATORIOS-FINLACEN	1.157.985,00	1.068.888,90	89.096,10-
172133130005	TRANSFERENCIAS SUS-VIGILANCIA SANITARIA-PISO ESTRATEGICO GERENCIAMENTO RISCO	4.173.719,00	3.460.122,93	713.596,07-
172133130006	TRANSFERENCIAS DO SUS-VIG EPID AMBL-HIV/AIDS E OUTRAS DSTS	3.814.471,00	2.665.696,78	1.148.774,22-
172133130008	TRANSFERIAS DO SUS-VIGILANCIA SANITARIA-GESTAO PESSOAS	0,00	150.000,00	150.000,00
172133130009	TRANSFERENCIA SUS-VIGILANCIA SANITARIA-MONITORAMENTO DE ALIMENTOS LACEN-VISA	0,00	1.380.000,00	1.380.000,00
172133130010	TRANFERENCIA SUS-VIGILANCIA SANITARIA-GESTAO DE PESSOAS EM VS-NVISA-FNS	771.732,00	0,00	771.732,00-
172133130011	TRANSFERENCIAS SUS-VIG SAUDE-PVVPS-ACOES VIGILANCIA SAUDE AMBIENTAL	0,00	900.000,00	900.000,00
172133130012	TRANSFERENCIA SUS-VIGILANCIA SAUDE-AMPLIACAO SUSTENTABILIDADE PROJ VIDA TRAN	0,00	250.000,00	250.000,00
172133130036	TRANSFERENCIAS DO SUS-VIG EPID E AMBL-DOENCAS E AGRAVOS NAO-TRANSMISSIVEIS	496.113,00	350.000,00	146.113,00-
172133130086	TRANSFERENCIAS DO SUS-VIG EPID E AMB-HIV-AIDS/FORMULA INFANTIL ADICIONAL	1.279.140,00	1.060.441,20	218.698,80-
172133130089	TRANSFERENCIAS DO SUS-VIG EPID AMBL-FORTALECIMENTO LABORATORIO	3.371.425,00	2.580.000,00	791.425,00-
172133130091	TRANSFERENCIA DO SUS-VIG EPID AMBL-REGISTRO CANCER	115.798,00	72.000,00	43.798,00-
172133130093	TRANSFERENCIA DO SUS-VIG EPID AMBL-HOSPITAIS REFERENCIA	115.798,00	72.000,00	43.798,00-
172133130094	TRANSFERENCIAS DO SUS-VIG SAN-LABORATORIOS CENTRAIS	0,00	130.000,00	130.000,00
172133130097	TRANSFERENCIAS SUS-VIGILANCIA SANITARIA-PVVPS-MOSTRA EPI PREV DOENCAS-EXPOEP	33.074,00	0,00	33.074,00-

CÓDIGO	ESPECIFICAÇÃO	ORÇADA	ARRECADADA	DIFERENÇA
172133130098	TRANSFERENCIA DO SUS-PFVISA-REDE NACIONAL DE LABORATORIOS-FINLACEN-VISA	1.044.449,00	0,00	1.044.449,00-
172133130099	TRANSFERENCIA SUS-VIGILANCIA SANITARIA-PVVPS-INCENTIVO P HANSENIASE E DOENCA	44.099,00	0,00	44.099,00-
172133130100	TRANSFERENCIA FNS-VIGILANCIA EM SAUDE PVVPS - PORTARIA 3209 - HEPATITES VIRA	1.645.308,00	643.606,71	1.001.701,29-
172133140000	TRANSFERENCIAS DO SISTEMA UNICO DE SAUDE - ASSISTENCIA FARMACEUTICA	52.893.133,00	21.503.355,70	31.389.777,30-
172133140030	TRANSFERENCIAS DO SUS-ASSIST FARM-COMPONENTE:MEDICAMENTO DISPENSACAO EXCEPCI	52.893.133,00	21.503.355,70	31.389.777,30-
172133150000	TRANSFERENCIA DO SISTEMA UNICO DA SAUDE - GESTAO	7.447.741,00	3.279.554,39	4.168.186,61-
172133150003	TRANSFERENCIAS DO SUS-QUALIFICACAO-SISTEMA PLANEJAMENTO-PLANEJASUS	775.840,00	1.055.589,00	279.749,00
172133150004	TRANSFERENCIAS DO SUS-QUALIFICACAO-EDUCACAO PERMANENTE	3.238.232,00	0,00	3.238.232,00-
172133150006	TRANSFERENCIAS DO SUS-GESTAO-QUALIFICACAO-PROFISSIONAIS DE NIVEL	1.971.675,00	0,00	1.971.675,00-
172133150007	TRANSFERENCIA SUS-GESTAO-IMPLANTACAO ACOES E SERVICOS-CAPS IN-CUSTEIO	77.199,00	0,00	77.199,00-
172133150008	TRANSFERENCIA SUS-GESTAO-IMPLANTACAO ACOES E SERVICOS-CAPS I-CUSTEIO	105.202,00	0,00	105.202,00-
172133150009	TRANSF SUS-GEST-IMPL ACOES E SERV-PROJETO INCLUSAO SOCIAL TRABALHO-SAUDE MEN	6.031,00	0,00	6.031,00-
172133150010	TRANSFERENCIA DO SUS-GESTAO-IMPLANTACAO ACOES E SERVICOS SAUDE-CAPS	180.935,00	0,00	180.935,00-
172133150011	TRANSFERENCIA SUS-GESTAO-QUALIFICACAO-IMPLEMENTACAO FORTALECIMENTO PARTICIPA	947.879,00	0,00	947.879,00-
172133150014	TRANSFERENCIA SUS-GESTAO-ACOES E SUBPROJETOS PROJETO QUALISUS-REDE	0,00	577.000,00	577.000,00
172133150015	TRANSFERENCIA SUS-GESTAO-QUALIFICACAO REGULACAO ACESSO SAUDE	0,00	970.701,39	970.701,39
172133150016	TRANSFERENCIA SUS-GESTAO-IMPLANTACAO LEITOS SAUDE MENTAL-PI	0,00	176.000,00	176.000,00
172133150017	TRANSFERENCIA SUS-GESTAO-INCENTIVO REABILITACAO PSICOSSOCIAL	0,00	30.000,00	30.000,00
172133150018	TRANSFERENCIA SUS-GESTAO-PROGRAMA VALORIZACAO PROFISSIONAL ATENCAO BASICA-PR	0,00	123.400,00	123.400,00
172133150019	TRANSFERENCIA SUS-GESTAO-PROGRAMA NACIONAL REORIENTACAO SAUDE	0,00	196.864,00	196.864,00
172133150092	TRANSFERENCIAS DO SUS-IMPLANTACAO ACOES E SERVICOS-ALIMENTACAO E NUTRICAO	144.748,00	150.000,00	5.252,00
172134000000	TRANSFERENCIAS DE RECURSOS DO FUNDO NACIONAL DE ASSISTENCIA SOCIAL-FNAS	1.842.557,00	732.570,58	1.109.986,42-
172134990000	DIVERSAS TRANSFERENCIAS DO FUNDO NACIONAL DE ASSISTENCIA SOCIAL - FNAS	1.842.557,00	732.570,58	1.109.986,42-
172134990010	TRANSFERENCIA FNAS-PISO ALTA COMPLEXIDADE I	186.450,00	186.450,00	0,00
172134990011	TRANSFERENCIA FNAS-PISO FIXO MEDIA COMPLEXIDADE	160.581,00	0,00	160.581,00-
172134990012	TRANSFERENCIA FNAS-PISO TRANSICAO MEDIA COMPLEXIDADE	105.526,00	113.756,16	8.230,16
172134990019	TRANSFERENCIA DO FNAS-APRIMORAMENTO GESTAO	100.000,00	0,00	100.000,00-
172134990020	TRANSFERENCIA FNAS-INDICE GESTAO DESCENTR SISTEMA UNICO ASSISTENC SOCIAL-IGD	690.000,00	432.364,42	257.635,58-
172134990021	TRANSFERENCIA FNAS-PLANO ESTADUAL DE CAPACITACAO DO SUAS	600.000,00	0,00	600.000,00-
172135000000	TRANSFERENCIAS DE RECURSOS DO FUNDO NACIONAL DO DESENVOLVIMENTO DA EDUCACAO-	363.070.763,00	349.431.090,54	13.639.672,46-
172135010000	TRANSFERENCIAS DO SALARIO-EDUCACAO	293.024.763,00	272.111.379,40	20.913.383,60-
172135010001	TRANSFERENCIAS DO SALARIO-EDUCACAO	293.024.763,00	272.111.379,40	20.913.383,60-
172135020000	TRANSFERENCIAS DIRETA DO FNDE - PROGRAMA DINHEIRO DIRETO NA ESCOLA - PDDE	46.000,00	221.723,98	175.723,98

CÓDIGO	ESPECIFICAÇÃO	ORÇADA	ARRECADADA	DIFERENÇA
172135020020	TRANSFERENCIAS FNDE-PROGRAMA DINHEIRO DIRETO NA ESCOLA-PDDE	46.000,00	221.723,98	175.723,98
172135030000	TRANSFERENCIAS DIRETA DO FNDE - PROGRAMA NACIONAL DE ALIMENTACAO ESCOLAR - P	70.000.000,00	76.528.534,26	6.528.534,26
172135030003	TRANSFERENCIAS FNDE-PROGRAMA NACIONAL DE ALIMENTACAO ESCOLAR-DIVERSOS	70.000.000,00	76.528.534,26	6.528.534,26
172135990000	DIVERSAS TRANSFERENCIAS DIRETAS DO FUNDO NACIONAL DE DESENVOLVIMENTO DA EDUC	0,00	569.452,90	569.452,90
172135990013	TRANSFERENCIA FNDE-PROGRAMA BRASIL ALFABETIZADO	0,00	569.452,90	569.452,90
172136000000	TRANSFERENCIA FINANCEIRA DO ICMS - DESONERACAO - L.C. 87/96	146.900.227,00	146.900.227,54	0,54
172136010000	TRANSFERENCIA FINANCEIRA DO ICMS - DESONERACAO LC 87/96	146.900.227,00	146.900.227,54	0,54
172136010001	TRANSFERENCIA FINANCEIRA DO ICMS - DESONERACAO - L.C. 87/96	146.900.227,00	146.900.227,54	0,54
172199000000	OUTRAS TRANSFERENCIAS DA UNIAO	119.267.496,00	6.864.920,54	112.402.575,46-
172199990000	DIVERSAS TRANSFERENCIAS DA UNIAO	119.267.496,00	6.864.920,54	112.402.575,46-
172199990007	TRANSFERENCIAS MIN-ACOES DEFESA CIVIL	0,00	441.396,10	441.396,10
172199990011	AUXILIO FINANCEIRO - FOMENTO AS EXPORTACOES DO PAIS	112.267.496,00	0,00	112.267.496,00-
172199990033	COTA-PARTE DO FUNDESP FEDERAL	7.000.000,00	6.423.524,44	576.475,56-
172300000000	TRANSFERENCIAS DOS MUNICIPIOS	61.676,00	4.826,77	56.849,23-
172301000000	TRANSFERENCIA DOS MUNICIPIOS - SISTEMA UNICO DE SAUDE - SUS	61.676,00	4.826,77	56.849,23-
172301990000	DIVERSAS TRANSFERENCIA DOS MUNICIPIOS - SISTEMA UNICO DE SAUDE - SUS	61.676,00	4.826,77	56.849,23-
172301990001	TRANSFERENCIAS DO FUNDO MUNICIPAL DE SAUDE DE PORTO ALEGRE	61.676,00	4.826,77	56.849,23-
172400000000	TRANSFERENCIAS MULTIGOVERNAMENTAIS	3.571.682.029,00	3.436.017.331,04	135.664.697,96-
172401000000	TRANSFERENCIAS DOS FUNDOS DE EDUCACAO	3.571.682.029,00	3.436.017.331,04	135.664.697,96-
172401990000	DIVERSAS TRANSFERENCIAS DOS FUNDOS DE EDUCACAO	3.571.682.029,00	3.436.017.331,04	135.664.697,96-
172401990002	TRANSFERENCIA FUNDO MANUTENCAO DESENV EDUCACAO BASICA VALORIZACAO PROFL EDUC	3.571.682.029,00	3.436.017.331,04	135.664.697,96-
173000000000	TRANSFERENCIAS DE INSTITUICOES PRIVADAS	3.019.247,00	10.510.523,27	7.491.276,27
173003000000	TRANSFERENCIAS DE INSTITUICOES PRIVADAS PARA PROGRAMAS DE EDUCACAO	0,00	52.250,00	52.250,00
173003990000	TRANSFERENCIAS DE INSTITUICOES PRIVADAS - EDUCACAO	0,00	52.250,00	52.250,00
173003990004	TRANSFERENCIA CONVENIO SEBRAE-FETLSVC 383/0-2012-INCUBADORA DE EMPRESAS	0,00	52.250,00	52.250,00
173099000000	OUTRAS TRANSFERENCIAS DE INSTITUICOES PRIVADAS	3.019.247,00	10.458.273,27	7.439.026,27
173099990000	DIVERSAS TRANSFERENCIAS DE INSTITUICOES PRIVADAS	3.019.247,00	10.458.273,27	7.439.026,27
173099990003	TRANSFERENCIAS DE INSTITUICOES PRIVADAS-NAO VINCULAD	100.000,00	65.300,00	34.700,00-
173099990004	DOACOES INSTITUICOES PRIVADAS AO FUNDO ESTADUAL PARA A CRIANCA E O ADOLESCEN	918.827,00	2.808.743,52	1.889.916,52
173099990005	TRANSFERENCIAS DE ACORDOS PELO MINISTERIO PUBLICO	420,00	0,00	420,00-
173099990056	TRANSFERENCIAS INSTITUICOES PRIVADAS-PROGRAMA NACIONAL DE APOIO A CULTURA-PR	0,00	235.433,00	235.433,00
173099990159	TRANSFERENCIAS DE INSTITUICOES PRIVADAS AO FAC-FUNDO DE APOIO A CULTURA	0,00	6.670.369,81	6.670.369,81
173099990160	TRANSFERENCIAS DE INSTITUICOES PRIVADAS AO FUNDO APL	2.000.000,00	0,00	2.000.000,00-
173099990162	TRANSFERENCIAS INSTITUIC PRIVADAS- FUNDO ESTADUAL DE APOIO A INCLUSAO PRODUT	0,00	678.426,94	678.426,94
174000000000	TRANSFERENCIAS DO EXTERIOR	3.500.000,00	2.084.184,28	1.415.815,72-
174099000000	OUTRAS TRANSFERENCIAS DO EXTERIOR	3.500.000,00	2.084.184,28	1.415.815,72-
174099990000	DIVERSAS TRANSFERENCIAS DO EXTERIOR	3.500.000,00	2.084.184,28	1.415.815,72-
174099990007	TRANSFERENCIA DO EXTERIOR - ACORDO BIRD-SEMA TF095979	3.500.000,00	2.084.184,28	1.415.815,72-

CÓDIGO	ESPECIFICAÇÃO	ORÇADA	ARRECADADA	DIFERENÇA
17500000000	TRANSFERENCIAS DE PESSOAS	522.164,00	12.293,57	509.870,43-
17509900000	OUTRAS TRANSFERENCIAS DE PESSOAS	522.164,00	12.293,57	509.870,43-
17509999000	DIVERSAS TRANSFERENCIAS DE PESSOAS	522.164,00	12.293,57	509.870,43-
175099990014	DOACOES DE PESSOAS FISICAS AO FUNDO ESTADUAL PARA A CRIANCA E O ADOLESCENTE	160.617,00	0,00	160.617,00-
175099990022	TRANSFERENCIAS PESSOAS PARA O PRO-IRRIGACAO	361.547,00	12.293,57	349.253,43-
17600000000	TRANSFERENCIAS DE CONVENIOS	128.926.786,37	106.022.940,15	22.903.846,22-
17610000000	TRANSFERENCIAS DE CONVENIOS DA UNIAO E DE SUAS ENTIDADES	102.042.190,01	81.919.877,84	20.122.312,17-
17610100000	TRANSFERENCIAS CONVENIOS DA UNIAO PARA O SISTEMA UNICO DE SAUDE - SUS	1.948.488,00	15.299,24	1.933.188,76-
17610110000	TRANSFERENCIAS DE CONVENIOS DO MINISTERIO DA SAUDE PARA O SISTEMA UNICO DE S	1.933.888,00	0,00	1.933.888,00-
176101100113	TRANSFERENCIA CONVENIO MS/ FEPPS 1480/ 06-COMPRA EQUIPAMENTOS CURSOS HEMOTER	40.000,00	0,00	40.000,00-
176101100115	TRANSFERENCIA CONVENIO FEPPS/MS 72/08-ASSISTENCIA FARMACEUTICA E INSUMOS	393.888,00	0,00	393.888,00-
176101100124	TRANSFERENCIA CONVENIO FNS/SS 1535/2008	1.500.000,00	0,00	1.500.000,00-
176101140000	TRANSFERENCIAS CONVENIOS OUTROS ORGAOS DA UNIAO PARA O SISTEMA UNICO DE SAUD	14.600,00	15.299,24	699,24
176101140015	TRANSFERENCIA CONVENIO SENAD-PR/SS 3/2007-PROGRAMAS ANTIDROGAS	14.600,00	15.299,24	699,24
17610200000	TRANSFERENCIAS DE CONVENIOS DA UNIAO PARA PROGRAMAS DE EDUCACAO	17.674.775,00	3.405.742,04	14.269.032,96-
176102990000	DIVERSAS TRANSFERENCIAS DE CONVENIOS DA UNIAO PARA PROGRAMAS DE EDUCACAO	17.674.775,00	3.405.742,04	14.269.032,96-
176102990090	TRANSFERENCIA CONVENIO FNDE/SE 864012/07-EDUCACAO AMBIENTAL	0,00	395,57	395,57
176102990099	TRANSFERENCIA CONVENIO FNDE/MEC/SE 700001/2010	0,00	38.370,52	38.370,52
176102990102	TRANSFERENCIA CONVENIO FNDE-SE 658382-2009-REFORMA E AMPLIACAO DE ESCOLAS-PA	16.491.755,00	0,00	16.491.755,00-
176102990110	TRANSFERENCIA CONVENIO FNDE-SEDUC 700250/2008-INFRAESTRUTURA REDE FISICA-PAR	1.183.020,00	0,00	1.183.020,00-
176102990111	TRANSFERENCIA CONVENIO INEP-ME/SEDUC 769492/2012-CENSO ESCOLAR EDUCACAO BASI	0,00	14.184,50	14.184,50
176102990113	TRANSFERENCIA CONVENIO FNDE-ME/SEDUC 7399/2012-PLANO DE ACOES ARTICULADAS-PA	0,00	3.048.868,24	3.048.868,24
176102990114	TRANSFERENCIA CONVENIO INEP-ME/SEDUC 782386/13-CENSO ESCOLAR EDUCACAO BASICA	0,00	131.725,36	131.725,36
176102990115	TRANSFERENCIA CONVENIO MEC UERGS 7824202013	0,00	172.197,85	172.197,85
176103000000	TRANSFERENCIAS DE CONVENIOS DA UNIAO PARA PROGRAMAS DE ASSISTENCIA SOCIAL	282.099,00	285.868,82	3.769,82
176103010000	TRANSFERENCIAS DE CONVENIOS DA UNIAO DESTINADAS A PROGRAMAS DE ASSISTENCIA S	282.099,00	285.868,82	3.769,82
176103010007	TRANSFERENCIA CONVENIO MTA/FEPEGRS 18/92-ATENDIMENTO AMBULATORIAL	282.099,00	235.868,82	46.230,18-
176103010030	TRANSFERENCIA CONVENIO SEDH-PR FADERS 785123 2013 CONS EST DIR DAS PESSOAS	0,00	50.000,00	50.000,00
176104000000	TRANSFERENCIAS DE CONVENIOS DA UNIAO DESTINADAS A PROGRAMAS DE COMBATE A FOM	1.560.000,00	871.345,71	688.654,29-
176104010000	TRANSFERENCIAS DE CONVENIOS DA UNIAO DESTINADAS A PROGRAMAS DE COMBATE A FOM	1.560.000,00	871.345,71	688.654,29-
176104010006	TRANSFERENCIA TERMO MDSCF/STCAS 22-CADASTRO UNICO PROGRAMA SOCIAL-BOLSA-FAMI	1.560.000,00	871.345,71	688.654,29-
176199000000	OUTRAS TRANSFERENCIAS DE CONVENIOS DA UNIAO	80.576.828,01	77.341.622,03	3.235.205,98-
176199990000	DIVERSAS TRANSFERENCIAS DE CONVENIOS DA UNIAO	80.576.828,01	77.341.622,03	3.235.205,98-

CÓDIGO	ESPECIFICAÇÃO	ORÇADA	ARRECADADA	DIFERENÇA
176199990103	TRANSFERENCIA CONVENIO ECB-MF/SJS-ESCOLTA TRANSPORTE DE VALORES	74.850,00	77.670,00	2.820,00
176199990111	TRANSFERENCIA CONTRATO CEF-MPOG/GE 24/06-MODERNIZACAO E GESTAO DO ESTADO-PNA	850.000,00	27.669,82	822.330,18-
176199990127	TRANSFERENCIA CONVENIO DNIT/METROPLAN 254/05-ORDENAMENTO TERRITORIAL MUNICIP	700.000,00	0,00	700.000,00-
176199990182	TRANSFERENCIAS CONVENIO ANEEL-MME/AGERGS-DESCENTRALIZACAO ATIVIDADES ENERGIA	1.979.000,00	1.742.356,90	236.643,10-
176199990183	TRANSFERENCIAS CONVENIO MJ-DPRF/ST-DAER 2/99-CONTROLADORES DE VELOCIDADE	17.000,00	6.519,62	10.480,38-
176199990185	TRANSFERENCIAS DO CONVENIO EMBRATUR/SETUR 42/96-DESCENTRALIZACAO EMBRATUR	0,00	0,10	0,10
176199990192	TRANSFERENCIA CONVENIO ANTT/ST 013/2002-FISCALIZACAO VALE-PEDAGIO TRANSPORTE	540.000,00	1.242.133,89	702.133,89
176199990203	TRANSFERENCIAS CONVENIO MTA/FGTAS-SINE	8.485.348,00	0,00	8.485.348,00-
176199990285	TRANSFERENCIA CONVENIO MCID/SEHADUR 251034-98/2008-PLANO HABITACAO SOCIAL	6.146,00	82.848,00	76.702,00
176199990304	TRANSFERENCIA CONVENIO MTE/FGTAS-PROJOVEM TRABALHADOR	800.000,00	1.487.640,00	687.640,00
176199990314	TRANSFERENCIA CONTRATO CEF-MESP/FUNDERGS282583-99/2008	0,00	294.533,33	294.533,33
176199990320	TRANSFERENCIA CONVENIO CNPQ-MCT-FAPERGS 746564-10-PROG APOIO NUCLEOS PESQ-PR	3.021.236,00	0,00	3.021.236,00-
176199990322	TRANSF CONV MTUR-SETUR 737448-10-FISCALIZACAO PRESTADORES DE SERVICOS TURIST	333.000,00	1.967,88	331.032,12-
176199990323	TRANSF CONV MAPA-SEAPA 755826-2011-SISTEMA UNIFICADO DE ATENCAO A SAUDE ANIM	1.421.934,09	2.602.398,33	1.180.464,24
176199990327	TR CONV MDS-STDS 756535-10-BENEFIC FAMILIAS DE AREAS RURAIS ATINGIDAS PELA S	0,00	12.000.000,00	12.000.000,00
176199990329	TRANSFERENCIA CONVENIO MTE-SESAMPE 13-11-PROGRAMA RS MAIS JUSTO E SOLIDARIO	303.068,00	0,00	303.068,00-
176199990331	TRANSF CONVENIO MTUR-SETUR 762567-11-PROMOCAO E DIVULGACAO DESTINO TURISTICO	356.625,92	56.625,92	300.000,00-
176199990332	TRANSF CONV EMBRATUR-MTUR-SETUR 764500-11-PROMOCAO DIVULGACAO DEST TURISTICO	589.324,00	0,00	589.324,00-
176199990335	TRANSFERENCIA CONVENIO SEDH-PR-SSP 756471-11-CAPACITACAO EM DIREITOS HUMANOS	0,00	72.332,80	72.332,80
176199990341	TRANSF CONV SEPM-SSP 762152-11-CAPACIT SERV SUSEPE-ATENCAO MULHER PRIV LIBER	0,00	4.373,90	4.373,90
176199990342	TRANSF CONVENIO MDA-INCRA-SDR 762721-2011-INFORMATIZ ACERVO FUNDIARIO ESTADO	1.623.996,00	0,00	1.623.996,00-
176199990343	TRANSFERENCIA CONVENIO SEDH-PR/SPM 756408-11-CAPAC EM EDUCACAO DIREITOS HUMA	0,00	38.636,00	38.636,00
176199990349	TRANSFERENCIA CONVENIO SPM-PR/SPM 762128-11-CAPACIT MULHERES-CONSTRUCAO CIVI	0,00	238.000,00	238.000,00
176199990351	TR CONV SPM-PR/SPM 762617/11-FORT POLITICAS REDES E ATEND MULHERES SIT VIOLE	1.000.000,00	0,00	1.000.000,00-
176199990354	TRANSFERENCIA CONVENIO SDH-PR/SJDH 30-11-PROG PROTECAO VITIMAS TESTEMUNHAS A	240.680,00	423.620,80	182.940,80
176199990357	TRANSFERENCIA CONVENIO MTE/SESAMPE 769230/12-CADEIA PROD SOLIDARIA BINACIONA	0,00	877.089,68	877.089,68
176199990361	TRANSF CONVENIO SDH-PR/SJDH 756468-11-ENFRENT VIOLENCIA SEXUAL INFANTO-JUVEN	0,00	300.000,00	300.000,00
176199990362	TRANSFERENCIA CONVENIO MDA-FEPAGRO 762554/11-INOCULANTES BACTERIAS CRESC VEG	429.555,00	0,00	429.555,00-
176199990363	TRANSFERENCIA CONVENIO MDA-FEPAGRO 69610/2011-DISSEMINA-INCREMENTO QUAL PECU	41.214,00	0,00	41.214,00-
176199990373	TRANSFERENCIA CONVENIO MAPA-SEAPA 772218/2012-SIST UNIF ATENCAO SANIDADE VEG	0,00	553,47	553,47
176199990375	TRANSFERENCIA CONVENIO SGPR CCIVIL 775484-12 COOP TEC REALIZACAO FSMPL	0,00	148,30	148,30

CÓDIGO	ESPECIFICAÇÃO	ORÇADA	ARRECADADA	DIFERENÇA
176199990379	TRANSFERENCIA CONVENIO MTE-FGTAS 04/2012-ACOES SISTEMA EMPREGO TRABALHO E REN	0,00	7.166.423,13	7.166.423,13
176199990380	TRANSFERENCIA CONVENIO MAPA-SEAPA 762775/2011-AQUIS DISTRIB CALCARIO DOMILIT	0,00	420.000,00	420.000,00
176199990381	TRANSF CONVENIO MDS-STDS 774438/2012-FORT C SEG AL NUTRIC CAM INTERS SEG ALI	0,00	399.000,00	399.000,00
176199990382	TRANSFERENCIA CONVENIO MDS-SDRPC-777118/12-ACESSO AGUA PRODUCAO RURAL	0,00	12.434.210,53	12.434.210,53
176199990384	TRANSFERENCIA CONVENIO SENASP-MJ/SSP 776442/12-REAPAR DEP CRIMINALISTICA IDE	0,00	164.674,34	164.674,34
176199990385	TRANSFERENCIA CONVENIO SENASP-MJ/SSP 775929/2012-REAPAR ESCOLAS ORGAO ENSINO	0,00	996.689,36	996.689,36
176199990386	TRANSFERENCIA CONVENIO SEPPPIR-SJDH 769793/12-APOIO COORDENADORIA IGUALD RACI	0,00	246.130,00	246.130,00
176199990387	TRANSFERENCIA CONVENIO MTUR/SETUR 775042/2012-PROMOCAO PRODUTOS TURISTICOS D	0,00	377.402,00	377.402,00
176199990388	TRANSFERENCIA CONVENIO EMBRATUR/SETUR 778693/2012-PROMOCAO INTERNACIONAL EST	0,00	401.858,84	401.858,84
176199990389	CONVENIO MTUR/SETUR 774762/2012-ELABORACAO PDTIS-PORTO ALAGRE-SERRA GAUCHA	0,00	176.934,00	176.934,00
176199990390	TRANSFERENCIA CONVENIO SENASP-MJ/SSP 774258/12-ESTR CENTRO REAB FISICA PSICO	0,00	538.134,40	538.134,40
176199990392	TRANSFERENCIA DE CONVENIO PALMARES-SEDAC 774941-12 IMPLANTACAO DO NUFAC	0,00	285.000,00	285.000,00
176199990394	TRANSF CONVENIO MPA-SDR 765060/12-ASSIST TECNICA EXTENSAO PESQUEIRA AQUICOLA	0,00	795.800,00	795.800,00
176199990396	TRANSFERENCIA CONVENIO MJ-SSP 777065/12-CAPACITACAO SERV SEGUR GRANDES EVENT	0,00	1.104.900,84	1.104.900,84
176199990397	TRANSFERENCIA CONVENIO SPM-PR/SSP 774959/12-CAPACITACAO ATENDIMENTO MARIA PE	0,00	79.822,14	79.822,14
176199990400	TRANSFERENCIA CONVENIO SEPPPIR-PR/SJDH 775363/12-ATIVIDADE EMPREENDEDORISMO N	0,00	139.700,00	139.700,00
176199990401	TRANSFERENCIA CONVENIO SDH-PR/SJDH 6/12-PROTECAO CRIANCA ADOLESC AMEAC MORTE	0,00	553.500,00	553.500,00
176199990402	TRANSFERENCIA CONVENIOS SDH-PRS JDH 021 2011	0,00	503.173,82	503.173,82
176199990403	TRANSFERENCIA CONVENIOS INCRA-SDR 780917 12 KITS PRODUTIV E CAPACIT FAMILIAS	0,00	5.000.000,00	5.000.000,00
176199990405	TRANSFERENCIA CONVENIO MCT-FINEP-CIENTEC-113007700-CONSOLE NAV MANOBRA-CONA	0,00	675.620,00	675.620,00
176199990407	TRANSFERENCIA CONVENIO MINC-SEDAC 761921/2011-CRIATIVA BIRO	0,00	700.000,00	700.000,00
176199990408	TRANSFERENCIA CONVENIO MINC-FAPERGS-775482-12-QUALIFICACAO TECNOLOGIA INFORM	0,00	2.354.400,00	2.354.400,00
176199990409	TRANSFERENCIA CONVENIO MINC-FAPERGS-778585-12-APOIO PROJETOS IFES-RS	0,00	1.400.000,00	1.400.000,00
176199990410	TRANSFERENCIA CONVENIO SNJ-PR/SJDH 776120/12-PROGRAMA ESTACAO-MODAL ITINERAN	0,00	551.000,00	551.000,00
176199990411	TRANSFERENCIA CONVENIO MI-SDR 769273-12-SISTEMAS ABASTECIMENTO DE AGUA RURAI	0,00	7.801.810,69	7.801.810,69
176199990412	TRANSFERENCIA CONV FINEP-FEPAGRO 01/12/0507/-CONSERV USO REC GENETICOS VEGET	0,00	62.928,00	62.928,00
176199990414	TRANSFERENCIA CONVENIO SPM-PR/SPM 776146/12-CAPACITACAO ENFRENTAMENTO VIOLEN	0,00	150.000,00	150.000,00
176199990415	TRANSFERENCIA CONVENIO SPM-PR/SPM 776461/12-CAP AG SAUDE MULHER VIOLENCIA-CA	0,00	200.000,00	200.000,00
176199990416	TRANSFERENCIA CONVENIO SPM-PR/SPM 776146/12-CAPAC ENFRENT VIOLENCIA MULHER-R	0,00	150.000,00	150.000,00
176199990417	TRANSFERENCIA CONVENIO SPM-PR/SPM 779039/12-AMPLIACAO ATEND VIOLENCIA MULHER	0,00	200.000,00	200.000,00

CÓDIGO	ESPECIFICAÇÃO	ORÇADA	ARRECADADA	DIFERENÇA
176199990418	TRANSFERENCIA CONVENIO MPAQ-SDR 777894/12-APOIO FORMAS ASSOCIATIVAS PESCA AR	0,00	456.639,94	456.639,94
176199990420	TRANSFERENCIA CONVENIO IBRAM-SEDAC 771436-12-QUALIFICACAO FUNC MUSEU FARROUP	0,00	101.036,70	101.036,70
176199990421	TRANSFERENCIA CONVENIO CNPQ-MCT/FAPERGS 774381/2012-PROGRAMA PESQUISA SUS-PP	0,00	2.250.000,00	2.250.000,00
176199990423	TRANSFERENCIA CONVENIO SDH-PR/FADERS 781358/12-CENTRO REF DIR HUMANOS-S LEOP	0,00	400.000,00	400.000,00
176199990425	TRANSFERENCIA CONVENIO MJ-SSP 781071-12-ESTRAT NAC SEG PUBLICA FRONT-ENAFRON	0,00	146.168,37	146.168,37
176199990427	TRANSFERENCIA CONVENIO MINC-SEDAC 781568/2012-CARNAVAL ESTADO RIO GRANDE DO	0,00	3.000.000,00	3.000.000,00
176199990428	TRANSFERENCIA CONVENIO FINEP-MCT/FAPERGS 01130180-APOIO MICRO PEQUENAS EMPRE	0,00	480.020,00	480.020,00
176199990430	TRANSFERENCIA CONVENIO MIN ESPORTE-FUNDERGS 763388/11-INFRA-ESTRUTURA CETE	0,00	2.901.526,19	2.901.526,19
176199999999	RECEITA DE CONVENIOS - PARA FINS DE ORCAMENTO	57.763.851,00	0,00	57.763.851,00-
176300000000	TRANSFERENCIA DE CONVENIOS DOS MUNICIPIOS E DE SUAS ENTIDADES	7.479.230,00	8.403.309,24	924.079,24
176302000000	TRANSFERENCIAS DE CONVENIOS DOS MUNICIPIOS PARA PROGRAMAS DE EDUCACAO	150.000,00	0,00	150.000,00-
176302010000	TRANSFERENCIAS DE CONVENIOS DOS MUNICIPIOS DESTINADAS A PROGRAMAS DE EDUCACA	150.000,00	0,00	150.000,00-
176302010004	TRANSFERENCIA CONV UERGS/MUN CAXIAS DO SUL 531/06-INSTAL NOVA SEDE UERGS CAX	150.000,00	0,00	150.000,00-
176399000000	OUTRAS TRANSFERENCIAS DE CONVENIOS DOS MUNICIPIOS	7.329.230,00	8.403.309,24	1.074.079,24
176399990000	DIVERSAS TRANSFERENCIAS DE CONVENIOS DE MUNICIPIOS	7.329.230,00	8.403.309,24	1.074.079,24
176399990001	TRANSFERENCIA CONVENIO FAMURS/BM-FISCALIZACAO DE TRANSITO	6.891.830,00	7.518.618,64	626.788,64
176399990002	TRANSFERENCIA CONVENIO FESP/PREFEITURA	0,00	286.340,60	286.340,60
176399990004	TRANSFERENCIA CONVENIO PMPA/SSP PREVENCAO E COMBATE DE INCENDIOS CARNAVAL 20	0,00	183.000,00	183.000,00
176399990006	TRANSFERENCIA CONVENIO PREF CANOAS-SSP 112-11-BOLSA DE POLICIAMENTO COMUNITA	437.400,00	332.550,00	104.850,00-
176399990007	TRANSFERENCIA CONVENIO PREF CANOAS-FESP-BM 30/13-BOLSA POLICIAMENTO COMUNITA	0,00	82.800,00	82.800,00
176400000000	TRANSFERENCIAS DE CONVENIOS DE INSTITUICOES PRIVADAS	19.405.366,36	15.699.753,07	3.705.613,29-
176499000000	OUTRAS TRANSFERENCIAS DE CONVENIOS DE INSTUICOES PRIVADAS	19.405.366,36	15.699.753,07	3.705.613,29-
176499990000	DIVERSAS TRANSFERENCIAS DE CONVENIOS DE INSTITUICOES PRIVADAS	19.405.366,36	15.699.753,07	3.705.613,29-
176499990001	TRANSFERENCIA CONVENIO AES SUL/PC 14/05-DELEGACIA REPRESSAO CRIME C/PATRIMON	265.589,00	66.397,32	199.191,68-
176499990023	TRANSFERENCIA CONVENIO FINEP-MCT-CIENTEC 106067500-CONTRAPARTIDA E PARTICIPE	0,00	12.200,00	12.200,00
176499990036	TRANSFERENCIA CONVENIO BANRISUL/ESTADO RS 1959/07-SISTEMA REMUNERACAO SERVID	3.600.000,00	2.608.451,60	991.548,40-
176499990037	TRANSFERENCIA CONVENIO FENASEG/DETRAN 1/08-SISTEMA NACIONAL DE GRAVAMES	4.295.086,86	989.490,31	3.305.596,55-
176499990038	TRANSFERENCIA CONVENIO FENASEG/DETRAN 2/08-APARELHAMENTO E MODERNIZACAO DETR	5.294.690,50	5.774.060,68	479.370,18
176499990042	TRANSFERENCIA CONVENIO CORSAN-AGERGS-REGULACAO SANEAMENTO	5.800.000,00	5.804.153,16	4.153,16
176499990043	TRANSFERENCIA CONVENIO EMPRESAS-FAPERGS CT 508/0-2010 -DOUTOR NA EMPRESA	12.000,00	12.000,00	0,00
176499990044	TRANSFERENCIA CONVENIO SEBRAE-FAPERGS 408-0-2011-PROJETO PESQUISADOR NA EMPR	0,00	280.000,00	280.000,00
176499990045	TRANSFERENCIA CONVENIO EMPRESAS/FAPERGS 408-0-2011-PROJETO PESQUISADOR NA EM	90.000,00	69.000,00	21.000,00-

CÓDIGO	ESPECIFICAÇÃO	ORÇADA	ARRECADADA	DIFERENÇA
176499990046	TRANSFERENCIA CONVENIO EMPRESAS-CAPEB-FAPERGS-FORTALEC POS-GRAD STRICTO SENS	48.000,00	84.000,00	36.000,00
190000000000	OUTRAS RECEITAS CORRENTES	2.149.975.052,85	1.304.100.031,31	845.875.021,54-
191000000000	MULTAS E JUROS DE MORA	532.354.701,00	529.116.996,52	3.237.704,48-
191100000000	MULTAS E JUROS DE MORA DOS TRIBUTOS	186.960.823,00	215.929.412,59	28.968.589,59
191102000000	MULTAS E JUROS DE MORA - IMPOSTOS DE RENDA E PROVENTOS DE QUALQUER NATUREZA	403,00	6,66	396,34-
191102010000	MULTAS E JUROS DE MORA DO IMPOSTO SOBRE A RENDA DAS PESSOAS FISICAS	371,00	0,00	371,00-
191102010007	JUROS DE MORA DO AD/IR-PF	371,00	0,00	371,00-
191102030000	MULTAS E JUROS DE MORA DE IMPOSTOS SOBRE A RENDA RETIDO NAS FONTES	32,00	6,66	25,34-
191102030012	MULTAS DO IMPOSTO SOBRE A RENDA RETIDO NAS FONTES	28,00	5,94	22,06-
191102030013	JUROS DE MORA DO IMPOSTO SOBRE A RENDA RETIDO NAS FONTES	4,00	0,72	3,28-
191120000000	MULTAS E JUROS DE MORA IMPOSTO S/ TRANSMISSAO CAUSA MORTIS DOACAO BENS DIREIT	15.228.840,00	6.358.296,78	8.870.543,22-
191120010000	MULTAS E JUROS DE MORA DO ITCD	15.228.840,00	6.358.296,78	8.870.543,22-
191120010001	JUROS DE MORA DO ITCD	9.287.262,00	3.229.394,85	6.057.867,15-
191120010002	MULTAS DO ITCD	5.941.578,00	3.128.901,93	2.812.676,07-
191141000000	MULTAS E JUROS DE MORA DO IMPOSTO SOBRE A PROPRIEDADE VEICULOS AUTOMOTORES-I	43.510.326,00	53.001.651,33	9.491.325,33
191141010000	MULTAS E JUROS DE MORA DO IPVA	43.510.326,00	53.001.651,33	9.491.325,33
191141010001	MULTAS DO IPVA	33.686.859,00	45.184.619,78	11.497.760,78
191141010002	JUROS DE MORA DO IPVA	9.823.467,00	7.817.031,55	2.006.435,45-
191142000000	MULTAS E JUROS MORA DO IMPOSTO SOBRE CIRCULACAO DE MERCADORIAS E SERVICOS -	127.127.898,00	156.292.882,06	29.164.984,06
191142010000	MULTAS E JUROS DE MORA DO ICMS	127.127.898,00	156.292.882,06	29.164.984,06
191142010001	JUROS DE MORA DO ICMS	2.582.808,00	2.648.261,02	65.453,02
191142010002	MULTAS DO ICMS	5.068.807,00	8.358.265,33	3.289.458,33
191142010011	JUROS DE MORA DO ICMS - AUTO DE LANÇAMENTO	44.026.398,00	63.089.328,60	19.062.930,60
191142010012	MULTAS DO ICMS - AUTO DE LANÇAMENTO	46.218.494,00	54.921.846,60	8.703.352,60
191142010014	MULTAS MORATORIAS DO ICMS - AUTO DE LANÇAMENTO	29.231.391,00	27.275.180,51	1.956.210,49-
191199000000	MULTAS E JUROS DE MORA DE OUTROS TRIBUTOS	1.093.356,00	276.575,76	816.780,24-
191199010000	MULTAS E JUROS DE MORA DE OUTROS TRIBUTOS	1.093.356,00	276.575,76	816.780,24-
191199010001	JUROS DE MORA DE TAXAS	12.000,00	11.387,03	612,97-
191199010006	MULTAS E JUROS DE MORA SOBRE A TAXA DE COOPERACAO E DEFESA ORIZICULTURA	120.682,00	5.171,87	115.510,13-
191199010029	MULTA DA TAXA DE FISCALIZACAO DE AGENCIAS E ESTACOES RODOVIARIAS	0,00	59.527,45	59.527,45
191199010030	JUROS DE MORA-DA TAXA DE FISCALIZACAO DE AGENCIAS E ESTACOES RODOVIARIAS	0,00	4.859,24	4.859,24
191199010031	MULTAS DE MORA-TAXA DE MANUTENCAO E SERVICOS DE RODOVIAS	0,00	53.434,93	53.434,93
191199010032	JUROS DE MORA-TAXA DE MANUTENCAO E SERVICOS DE RODOVIAS	0,00	9.641,85	9.641,85
191199010033	MULTAS DE TAXAS DE SERVICOS SECRETARIA DA AGRICULTURA - FUNDOVINOS	0,00	1.441,27	1.441,27
191199010034	JUROS DE MORA SOBRE TAXA DE SERVICOS SECRETARIA AGRICULTURA-FUNDOVINOS	0,00	307,51	307,51
191199010070	JUROS DE MORA DE CUSTAS JUDICIAIS ESTATIZADAS - LEI 12.613/06	0,00	12,34	12,34
191199010071	MULTAS DE CUSTAS JUDICIAIS ESTATIZADAS - LEI 12.613/06	0,00	267,24	267,24
191199010072	JUROS DE MORA DA TAXA JUDICIARIA - LEI 12.613/06	0,00	5.372,94	5.372,94

CÓDIGO	ESPECIFICAÇÃO	ORÇADA	ARRECADADA	DIFERENÇA
191199010073	MULTA DA TAXA JUDICIARIA - L12.613/06	0,00	4.634,11	4.634,11
191199010074	MULTAS DE TAXAS DE SERVICOS DO FUNDOVITIS	3.282,00	7.075,55	3.793,55
191199010075	JUROS DE MORA DE TAXA DE SERVICOS DO FUNDOVITIS	3.261,00	6.251,36	2.990,36
191199010076	MULTA DE TAXAS DE SERVICOS DO FESP-BM	472.037,00	25.796,03	446.240,97-
191199010077	JUROS DE MORA DE TAXA DE SERVICOS DO FESP-BM	386.986,00	9.708,52	377.277,48-
191199010080	MULTAS DE CUSTAS JUDICIAIS ESTATIZADAS - LEI 12.613/06	0,00	1.993,59	1.993,59
191199010081	JUROS DE MORA DE CUSTAS JUDICIAIS ESTATIZADAS	0,00	2.297,96	2.297,96
191199010082	MULTA DA TAXA DE SERVICOS FLORESTAIS - FUNDEFLO	43.969,00	32.288,41	11.680,59-
191199010083	JURO DE MORA DA TAXA DE SERVICOS FLORESTAIS - FUNDEFLO	51.139,00	35.106,56	16.032,44-
191300000000	MULTA E JUROS DE MORA DA DIVIDA ATIVA DOS TRIBUTOS	169.703.290,00	187.664.010,45	17.960.720,45
191312000000	MULTAS E JUROS DE MORA DIVIDA ATIVA IMPOSTO SOBRE TRANSMISSAO BENS IMOVEIS-I	456.815,00	1.866,25	454.948,75-
191312010000	MULTAS E JUROS DE MORA DA DIVIDA ATIVA DO ITBI	456.815,00	1.866,25	454.948,75-
191312010002	MULTA DA DIVIDA ATIVA DO ITBI	89.049,00	216,36	88.832,64-
191312010003	JURO DE MORA DA DIVIDA ATIVA DO ITBI (ART 69, LEI 6537/73)	367.766,00	1.649,89	366.116,11-
191314000000	MULTAS JUROS MORA DIVIDA ATIVA IMPOSTO SOBRE A PROPRIEDADE VEICULOS AUTOMOTO	6.029.702,00	4.891.865,17	1.137.836,83-
191314010000	MULTAS E JUROS DE MORA DA DIVIDA ATIVA DO IPVA	6.029.702,00	4.891.865,17	1.137.836,83-
191314010002	MULTA MORA DIVIDA ATIVA IPVA	1.682.199,00	1.622.180,02	60.018,98-
191314010003	JURO DE MORA DA DIVIDA ATIVA DO IPVA (ART 69, LEI 6537/73)	4.347.503,00	3.269.685,15	1.077.817,85-
191315000000	MULTAS JUROS MORA DIVIDA ATIVA IMPOSTO S/ CIRCULACAO MERCADORIAS E SERVICOS-	159.575.781,00	179.270.630,68	19.694.849,68
191315010000	MULTAS E JUROS DE MORA DA DIVIDA ATIVA DO ICMS	159.575.781,00	179.270.630,68	19.694.849,68
191315010002	MULTA DA DIVIDA ATIVA DO ICMS	39.758.510,00	40.122.413,85	363.903,85
191315010003	JURO DE MORA DA DIVIDA ATIVA DO ICMS (ART 69, LEI 6537/73)	99.558.471,00	110.967.628,55	11.409.157,55
191315010004	MULTA DE MORA DA DIVIDA ATIVA DO ICMS	20.258.800,00	28.180.588,28	7.921.788,28
191316000000	MULTAS E JUROS DE MORA DA DIVIDA ATIVA DE CUSTAS JUDICIAIS	757.320,00	202.349,24	554.970,76-
191316990000	DIVERSAS MULTAS E JUROS DE MORA DA DIVIDA ATIVA DAS CUSTAS JUDICIAIS	757.320,00	202.349,24	554.970,76-
191316990001	MULTAS DA DIVIDA ATIVA DE CUSTAS JUDICIAIS	50.903,00	1.757,59	49.145,41-
191316990002	JUROS DE MORA DA DIVIDA ATIVA DE CUSTAS JUDICIAIS (ART 69, LEI 6537/73)	156.417,00	5.354,37	151.062,63-
191316990003	MULTAS DA DIVIDA ATIVA DE CUSTAS JUDICIAIS - LEI 12.613/06	0,00	55.668,23	55.668,23
191316990004	JUROS DE MORA DA DIVIDA ATIVA DE CUSTAS JUDICIAIS (ART.69) - LEI 12.613/06	550.000,00	139.569,05	410.430,95-
191320000000	MULTA JUROS MORA DIV ATIVA IMPOSTO S/TRANSM CAUSA MORTIS DOACAO BENS E DIREIT	2.123.298,00	2.404.428,27	281.130,27
191320010000	MULTAS E JUROS DE MORA DA DIVIDA ATIVA DO ITCD	2.123.298,00	2.404.428,27	281.130,27
191320010002	MULTAS DE MORA DA DIVIDA ATIVA DO ITCD	843.866,00	1.031.341,96	187.475,96
191320010003	JUROS DE MORA DA DIVIDA ATIVA DO ITCD (ART 69, LEI 6537/73)	1.279.432,00	1.373.086,31	93.654,31
191399000000	MULTAS E JUROS DE MORA DA DIVIDA ATIVA DE OUTROS TRIBUTOS	760.374,00	892.870,84	132.496,84
191399990000	DIVERSAS MULTAS E JUROS DE MORA DA DIVIDA ATIVA DE OUTROS TRIBUTOS	760.374,00	892.870,84	132.496,84
191399990003	MULTA SOBRE A TAXA DE COOPERACAO E DEFESA DA ORIZICULTURA EM DIVIDA ATIVA	96.838,00	188.841,01	92.003,01
191399990005	JUROS DE MORA SOBRE TAXA COOPERACAO DEFESA ORIZICULTURA EM DIVIDA ATIVA	103.295,00	213.521,56	110.226,56

CÓDIGO	ESPECIFICAÇÃO	ORÇADA	ARRECADADA	DIFERENÇA
191399990006	MULTAS DE MORA DA DIVIDA ATIVA DE OUTROS TRIBUTOS	52.542,00	15.082,05	37.459,95-
191399990007	JUROS DE MORA DA DIVIDA ATIVA DE OUTROS TRIBUTOS (ART 69, LEI 6537/73)	62.105,00	34.756,24	27.348,76-
191399990011	MULTAS DE MORA DA DIVIDA ATIVA DE TAXAS DO DAER	0,00	8.309,42	8.309,42
191399990012	JUROS DE MORA DA DIVIDA ATIVA DAS TAXAS DO DAER (ART 69, LEI 6537/73)	0,00	5.843,66	5.843,66
191399990015	JURO MORA DIVIDA ATIVA TAXA DE SERVICOS DO FUNDOVITIS (ART 69, LEI 6537/73)	66.225,00	12.539,86	53.685,14-
191399990016	MULTA DE MORA DA DIVIDA ATIVA DA TAXA DE SERVICOS FESP-BM	293.201,00	39.598,08	253.602,92-
191399990017	JUROS DE MORA DA DIVIDA ATIVA DA TAXA DE SERVICOS FESP-BM (ART 69, LEI 6537/	0,00	53.622,47	53.622,47
191399990018	MULTA MORATORIA DA DIVIDA ATIVA DA TAXA DE SERVICOS DIVERSOS-NAO VINCULADA	8.459,00	931,37	7.527,63-
191399990019	JUROS DE MORA DA DIVIDA ATIVA DA TAXA DE SERVICOS (ART 69, LEI 6537/73)-NAO	25.161,00	3.858,26	21.302,74-
191399990020	MULTAS DIVIDA ATIVA TAXA SERVICOS-FUNDOVITIS	52.548,00	10.375,55	42.172,45-
191399990021	MULTAS DA DIVIDA ATIVA DA TAXA JUDICIARIA - LEI 12.613/06	0,00	98.455,33	98.455,33
191399990022	JUROS DE MORA DA DIVIDA ATIVA DA TAXA JUD (ART. 69) - LEI 12.613/06	0,00	207.135,98	207.135,98
191500000000	MULTA E JUROS DE MORA DA DIVIDA ATIVA DE OUTRAS RECEITAS	10.835.659,00	9.464.540,34	1.371.118,66-
191599000000	OUTRAS MULTAS E JUROS DE MORA DA DIVIDA ATIVA DE OUTRAS RECEITAS	10.835.659,00	9.464.540,34	1.371.118,66-
191599010000	OUTRAS MULTAS E JUROS DE MORA DA DIVIDA ATIVA DE OUTRAS RECEITAS - PRINCIPAL	10.835.659,00	9.464.540,34	1.371.118,66-
191599010002	MULTAS DA DIVIDA ATIVA NAO TRIBUTARIA	370.615,00	624.146,87	253.531,87
191599010003	JUROS DE MORA DA DIVIDA ATIVA NAO TRIBUTARIA (ART 69, LEI 6537/73)	1.387.320,00	1.085.520,73	301.799,27-
191599010004	JUROS LEGAIS DA DIVIDA ATIVA NAO TRIBUTARIA	1.810.198,00	0,00	1.810.198,00-
191599010006	JUROS DE MORA DA DIVIDA ATIVA NAO TRIBUTARIA DO FUNDEFLO (ART 69, LEI 6537/	21.508,00	17.732,10	3.775,90-
191599010007	JURO DE MORA DA DIVIDA ATIVA POR DANOS AO MEIO AMBIENTE (ART 69 LEI 6537/73)	81.182,00	60.984,51	20.197,49-
191599010009	JUROS MORA DIVIDA ATIVA DESCUMPRIMENTO FORMALIDADE FISCAL-ART 69, LEI 6537/7	1.527.118,00	2.436.766,57	909.648,57
191599010010	MULTAS DA DIVIDA ATIVA POR DESCUMPRIMENTO DE FORMALIDADE FISCAL	5.495.553,00	5.200.212,83	295.340,17-
191599010011	JUROS DE MORA DIVIDA ATIVA NAO TRIBUTARIA-FUNDO ESTADUAL DE DEFESA DO CONSUM	8.242,00	4.512,12	3.729,88-
191599010020	JUROS DE MORA SOBRE RECEITA DE HONORARIOS ADVOCATICIOS EM DIVIDA ATIVA - FUR	52.422,00	6.545,92	45.876,08-
191599010021	MULTA DE MORA DA DIVIDA ATIVA NAO TRIBUTARIA-FUNDEFLO	81.501,00	28.118,69	53.382,31-
191800000000	MULTAS E JUROS DE MORA DE OUTRAS RECEITAS	436.503,00	242.366,99	194.136,01-
191899000000	OUTRAS MULTAS E JUROS DE MORA	436.503,00	242.366,99	194.136,01-
191899010000	MULTAS E JUROS DE MORA DE OUTRAS RECEITAS - DIVERSOS	436.503,00	242.366,99	194.136,01-
191899010001	JUROS DE MORA SOBRE RECEITA DE HONORARIOS ADVOCATICIOS - FURPGE	89,00	1.155,47	1.066,47
191899010002	JUROS DE MORA SOBRE RECEITA DE HONORARIOS ADVOCATICIOS - FADEP	2.838,00	3.757,28	919,28
191899010003	JUROS DE MORA DA RECEITA NAO TRIBUTARIA	260.613,00	110.173,42	150.439,58-
191899010005	ENCARGOS DE MORA - PECULIO FACULTATIVO	600,00	68,76	531,24-
191899010006	ENCARGOS DE MORA - PAMES	49.908,00	32.881,28	17.026,72-
191899010007	ENCARGOS DE MORA - PAC	122.448,00	92.685,28	29.762,72-
191899010011	JUROS DE MORA DA RECEITA NAO TRIBUTARIA - FEPEP	0,00	1.645,38	1.645,38

CÓDIGO	ESPECIFICAÇÃO	ORÇADA	ARRECADADA	DIFERENÇA
191899010020	MULTAS DE MORA SOBRE RECEITA DE HONORARIOS ADVOCATICIOS - FURPGE	7,00	0,12	6,88-
191900000000	MULTAS DE OUTRAS ORIGENS	164.418.426,00	115.816.666,15	48.601.759,85-
191910000000	MULTAS PREVISTAS NA LEGISLACAO SANITARIA	639.442,00	1.187.245,06	547.803,06
191910990000	DIVERSAS MULTAS PREVISTAS NA LEGISLACAO SANITARIA	639.442,00	1.187.245,06	547.803,06
191910990001	MULTAS PREVISTAS NA LEGISLACAO SANITARIA-FUNDO ESTADUAL DE SAUDE	500.000,00	425.261,96	74.738,04-
191910990003	MULTAS DE AUTO DE INFRACAO AS NORMAS SANITARIAS - PRODUTOS DE ORIGEM ANIMAL	80.169,00	409.143,64	328.974,64
191910990004	MULTAS DE AUTO DE INFRACAO AS NORMAS SANITARIAS - PRODUTOS DE ORIGEM VEGETAL	59.273,00	352.839,46	293.566,46
191915000000	MULTAS PREVISTAS NA LEGISLACAO DE TRANSITO	137.471.336,00	96.154.608,28	41.316.727,72-
191915990000	DIVERSAS MULTAS PREVISTAS NA LEGISLACAO DE TRANSITO	137.471.336,00	96.154.608,28	41.316.727,72-
191915990001	MULTAS DE INFRACAO DE TRANSITO	30.959.656,00	33.449.422,60	2.489.766,60
191915990002	MULTA INFRACAO TRANSITO PELO BATALHAO POLICIA RODOVIARIA - DAER	55.002.933,00	35.532.326,33	19.470.606,67-
191915990003	MULTA INFRACAO TRANSITO POR CONTROLADORES ELETRONICOS - DAER	24.000.000,00	6.385.081,03	17.614.918,97-
191915990006	MULTAS DE INFRACAO DE TRANSITO-CONVENIO DAER-BM/PMPA 371/2009	27.508.747,00	20.787.778,32	6.720.968,68-
191927000000	MULTAS E JUROS PREVISTOS EM CONTRATOS	1.796.525,00	2.642.440,98	845.915,98
191927030000	MULTAS E JUROS PREVISTOS EM CONTRATOS - SAUDE	30.376,00	38.349,65	7.973,65
191927030002	MULTAS E JUROS DE MORA-TRANSFERENCIA SUS-TETO FINANCEIRO VIGILANCIA EM SAUDE	0,00	1.096,06	1.096,06
191927030006	MULTAS E JUROS MORA-TR SUS-FINLACEN	25.132,00	11.567,74	13.564,26-
191927030043	MULTAS E JUROS CONTRATUAIS-SERVICOS SAUDE	0,00	0,64	0,64
191927030044	MULTAS E JUROS DE MORA-TR SUS-HIV/AIDS E OUTRAS DST	0,00	19,29	19,29
191927030048	MULTAS E JUROS DE MORA-TR SUS-SISTEMA GESTAO DE QUALIDADE	5.244,00	23.864,42	18.620,42
191927030106	MULTAS E JUROS DE MORA-CONTRAPARTIDA DE RECUSOS PROPRIOS-SAUDE	0,00	1.684,50	1.684,50
191927030108	MULTAS CONTRATUAIS CONVENIO FNS-FEPPS 727956-09-UNIDADE MOVEI HEMORREDE	0,00	117,00	117,00
191927050000	MULTAS E JUROS PREVISTOS EM CONTRATOS - EDUCACAO	1.336,00	126.856,47	125.520,47
191927050009	MULTAS CONTRATUAIS - SALARIO-EDUCACAO	0,00	126.078,47	126.078,47
191927050023	MULTAS POR ATRASO NA DEVOLUCAO DE MATERIAL BIBLIOGRAFICO-UERGS	1.336,00	778,00	558,00-
191927990000	MULTAS E JUROS PREVISTOS EM CONTRATOS - OUTROS RECURSOS	1.764.813,00	2.477.234,86	712.421,86
191927990016	MULTAS CONTRATUAIS - FURPGE	0,00	300,00	300,00
191927990022	MULTAS CONTRATUAIS - FEASP	277.773,00	128.522,40	149.250,60-
191927990026	MULTAS CONTRATUAIS - FRPJ	0,00	212.816,89	212.816,89
191927990031	MULTAS CONTRATUAIS - FESP (BRIGADA MILITAR)	0,00	147.149,27	147.149,27
191927990037	MULTAS E JUROS CONTRATUAIS - NAO VINCULADA	1.277.745,00	1.401.633,14	123.888,14
191927990040	MULTAS CONTRATUAIS - FESP (COORDENADORIA-GERAL DE PERICIAS)	4.779,00	12.873,89	8.094,89
191927990041	MULTAS CONTRATUAIS-RECEITAS DEPARTAMENTO ESTADUAL TRANSITO VINCULADA AO FESP	15.875,00	280.940,02	265.065,02
191927990043	MULTAS CONTRATUAIS - FUNDO DE REAPARELHAMENTO DO MINISTERIO PUBLICO DO R G S	5.000,00	0,00	5.000,00-
191927990063	MULTAS E JUROS - FUNDO DE ASSISTENCIA SOCIAL-FEAS	150.000,00	0,00	150.000,00-
191927990082	MULTAS CONTRATUAIS - SERVICO DE TRANSITO - ALTERACAO REGISTRO VEICULO AUTOMO	0,00	2.317,50	2.317,50
191927990083	MULTAS CONTRATUAIS - OUTROS PODERES	0,00	105.394,60	105.394,60

CÓDIGO	ESPECIFICAÇÃO	ORÇADA	ARRECADADA	DIFERENÇA
191927990091	MULTAS E JUROS CONTRATUAIS-RENDIMENTOS DEPOSITOS JUDICIAIS - FRPJ	26.873,00	94.985,00	68.112,00
191927990093	MULTAS E JUROS CONTRATUAIS-CONVENIO ANTT/ST 13/02-FISCALIZACAO VALE-PEDAGIO	5.400,00	0,00	5.400,00-
191927990100	MULTAS E JUROS CONTRATUAIS-TRANSF REC VINC POR LEI-PODER JUDICIARIO	0,00	75.902,74	75.902,74
191927990104	MULTAS E JUROS CONTRATUAIS-CONV MJ/SJS 117/2008	800,00	0,00	800,00-
191927990106	MULTAS E JUROS CONTRATUAIS- CONVENIO FENASEG/DETRAN 01-08	433,00	0,00	433,00-
191927990107	MULTAS E JUROS CONTRATUAIS-CONVENIO FENASEG/DETRAN 2/08	135,00	0,00	135,00-
191927990112	MULTAS CONTRATUAIS-FRAL	0,00	5.067,60	5.067,60
191927990113	MULTAS CONTRATUAIS-FEGEP R 1181	0,00	9.331,81	9.331,81
191928000000	MULTAS DECORRENTES DA OPERACAO DO TRANSPORTE RODOVIARIO DE PASSAGEIROS E CAR	1.506.000,00	2.099.097,68	593.097,68
191928990000	DIVERSAS MULTAS DECORRENTES DA OPERACAO DO TRANSPORTE RODOVIARIO DE PASSAGEI	1.506.000,00	2.099.097,68	593.097,68
191928990010	MULTAS DE FISCALIZACAO DE CONCESSIONARIOS DE TRANSPORTE COLETIVO	110.000,00	164.453,68	54.453,68
191928990014	MULTAS DE FISCALIZACAO DE TRANSPORTE COLETIVO - REGULAR	38.000,00	189.452,70	151.452,70
191928990015	MULTAS DE FISCALIZACAO DE TRANSPORTE COLETIVO - FRETAMENTO E TURISMO	1.350.000,00	1.727.401,79	377.401,79
191928990016	MULTAS DE FISCALIZACAO DE TRANSPORTE COLETIVO - NAO OFICIAL	8.000,00	17.789,51	9.789,51
191932000000	MULTAS DE SENTENCA PENAL CONDENATORIA	914.155,00	813.975,38	100.179,62-
191932990000	DIVERSAS MULTAS DE SENTENCA PENAL CONDENATORIA	914.155,00	813.975,38	100.179,62-
191932990007	MULTAS DE SENTENCA PENAL CONDENATORIA - FUNDO PENITENCIARIO	914.155,00	813.975,38	100.179,62-
191935000000	MULTAS POR DANO AO MEIO AMBIENTE	2.831.020,00	2.416.341,01	414.678,99-
191935990000	DIVERSAS MULTAS E JUROS DE MORA POR DANOS AO MEIO AMBIENTE	2.831.020,00	2.416.341,01	414.678,99-
191935990002	MULTAS POR DANOS AO MEIO AMBIENTE-FUNDO ESTADUAL DO MEIO AMBIENTE-FEMA	2.276.852,00	2.282.173,01	5.321,01
191935990003	MULTAS POR DANO AO MEIO AMBIENTE-FUNDO DE DESENVOLVIMENTO FLORESTAL-FUNDEFLO	89.244,00	134.168,00	44.924,00
191935990005	MULTA FEMA-GERAIS-PARTE CE-P2R2	332.830,00	0,00	332.830,00-
191935990009	MULTA DANO AO MEIO AMBIENTE-TERMO AJUSTE CONDUTA MP-BATALHAO POLICIA AMBIENT	132.094,00	0,00	132.094,00-
191948000000	MULTAS APLICADAS PELOS TRIBUNAIS DE CONTAS	867.661,00	830.835,92	36.825,08-
191948990000	DIVERSAS MULTAS APLICADAS PELOS TRIBUNAIS DE CONTAS	867.661,00	830.835,92	36.825,08-
191948990009	MULTAS APLICADAS PELO TRIBUNAL DE CONTAS DO ESTADO	867.661,00	830.835,92	36.825,08-
191999000000	OUTRAS MULTAS	18.392.287,00	9.672.121,84	8.720.165,16-
191999990000	DIVERSAS MULTAS E JUROS DE MORA	18.392.287,00	9.672.121,84	8.720.165,16-
191999990002	MULTAS E JUROS DE MORA SOBRE ADIANTAMENTOS E DIARIAS-NAO VINCULADOS	5.571,00	15.828,96	10.257,96
191999990003	MULTAS DE FISCALIZACAO DE PRECOS	203,00	0,00	203,00-
191999990004	MULTAS E JUROS DE MORA POR DESCUMPRIMENTO DE FORMALIDADE FISCAL	14.278.289,00	6.640.681,17	7.637.607,83-
191999990005	MULTAS DE FISCALIZACAO DA FEBRE AFTOSA	116.964,00	33.694,54	83.269,46-
191999990011	MULTAS DA RECEITA NAO TRIBUTARIA	422,00	1.491,12	1.069,12
191999990012	MULTAS DE FISCALIZACAO DAS NORMAS S/ SISTEMAS DE PREVENCAO E PROTECAO INCEND	3.399,00	3.543,65	144,65
191999990017	MULTAS FISCALIZACAO TRANSPORTE INTERMUNICIPAL REGIAO METROPOLITANA - METROPL	240.542,00	219.783,91	20.758,09-
191999990018	MULTAS DE FISCALIZACAO DAS NORMAS DE DEFESA DO CONSUMIDOR - FECON	2.685.350,00	2.437.127,57	248.222,43-

CÓDIGO	ESPECIFICAÇÃO	ORÇADA	ARRECADADA	DIFERENÇA
191999990022	MULTAS SOBRE ADIANTAMENTOS E DIARIAS - FUNDOPEN	533,00	1.419,98	886,98
191999990026	MULTAS SOBRE ADIANTAMENTOS E DIARIAS - FESP (CGP)	11,00	0,00	11,00-
191999990027	MULTAS SOBRE ADIANTAMENTOS E DIARIAS-TAXA SERV TRANSI TO-ALT REGISTRO VEIC	0,00	22,78	22,78
191999990028	MULTAS SOBRE ADIANTAMENTOS E DIARIAS - RECURSO 8008	296,00	0,00	296,00-
191999990030	MULTAS APLICADAS A SERVIDORES PUBLICOS	51.162,00	45.053,16	6.108,84-
191999990032	MULTAS POR INFRACOES PREVISTAS EM LEI - PROCON	9.545,00	0,00	9.545,00-
191999990036	MULTAS DA RECEITA NAO TRIBUTARIA - FEGEP	0,00	1.333,76	1.333,76
191999990040	MULTAS DO SISTEMA ESTADUAL DE AUDITORIA DO SUS	1.000.000,00	270.928,92	729.071,08-
191999990042	MULTAS POR ATRASO NA DEVOLUCAO DE MATERIAL BIBLIOGRAFICO	0,00	70,00	70,00
191999990043	MULTAS ATOS ILICITOS EM LICITACAO	0,00	1.142,32	1.142,32
192000000000	INDENIZACOES E RESTITUICOES	1.384.593.943,85	217.860.700,50	1.166.733.243,35-
192100000000	INDENIZACOES	1.203.066.859,00	2.339.052,95	1.200.727.806,05-
192105000000	INDENIZACOES PREVISTAS NA LEGISLACAO SOBRE DEFESA DOS DIREITOS DIFUSOS	263.894,00	84.455,84	179.438,16-
192105990000	DIVERSAS INDENIZACOES PREVISTAS NA LEGISLACAO SOBRE DEFESA DE DIREITOS DIFUS	263.894,00	84.455,84	179.438,16-
192105990001	INDENIZACAO DANOS MEIO AMBIENTE DECORRENTES DE TERMOS DE AJUSTE DE CONDUTA-T	263.894,00	84.455,84	179.438,16-
192106000000	INDENIZACOES POR DANOS CAUSADOS AO PATRIMONIO PUBLICO	149.443,00	764.838,77	615.395,77
192106990000	DIVERSAS INDENIZACOES POR DANOS CAUSADOS AO PATRIMONIO PUBLICO	149.443,00	764.838,77	615.395,77
192106990001	INDENIZACOES POR DANOS AO PATRIMONIO-NAO VINCULADAS	149.443,00	764.654,27	615.211,27
192106990002	INDENIZACAO DANO AO PATRIMONIO-FUNDO REAPARELHAMENTO MINISTERIO PUBLICO	0,00	184,50	184,50
192199000000	OUTRAS INDENIZACOES	1.202.653.522,00	1.489.758,34	1.201.163.763,66-
192199990000	DIVERSAS INDENIZACOES	1.202.653.522,00	1.489.758,34	1.201.163.763,66-
192199990001	INDENIZACOES PELO USO DE BENS PATRIMONIAIS - TAXA JUDICIARIA-FUNDOPEN-REC 01	442,00	0,00	442,00-
192199990002	INDENIZACOES PELO USO DE BENS PATRIMONIAIS-NAO VINCULADAS	116.239,00	200.638,00	84.399,00
192199990007	INDENIZACOES - PODER LEGISLATIVO	240.000,00	203.590,25	36.409,75-
192199990009	INDENIZACOES PELO USO DE BENS PATRIMONIAIS - FESP-CGP-REC 0174	2.235,00	13.405,65	11.170,65
192199990010	INDENIZACOES PELO USO DE BENS PATRIMONIAIS-DETRAN-FESP-REC 8008	19.796,00	36.720,38	16.924,38
192199990011	INDENIZACOES PELO USO DE BENS PATRIMONIAIS-DETRAN-FESP-REC 8013	2.769,00	0,00	2.769,00-
192199990013	INDENIZACOES PELO USO DE BENS PATRIMONIAIS - FESP-BM-REC 0170	585.465,00	827.283,24	241.818,24
192199990014	INDENIZACOES-OUTROS PODERES	0,00	366,00	366,00
192199990018	INDENIZACAO USO BENS PATRIMONIAIS-FUNDO REAPALHAMENTO TRIBUNAL CONTAS DO EST	1.000,00	302,34	697,66-
192199990019	INDENIZACOES PELO USO BENS PATRIMONIAIS-RECEITAS OPERACIONAIS-FUNDOPEN-REC01	16.893,00	1.284,21	15.608,79-
192199990020	INDENIZACOES PELO USO DE BENS PATRIMONIAIS - FESP-PC-REC 0171	0,00	30,00	30,00
192199990021	INDENIZACOES PELO USO BENS PATRIMONIAIS-MULTAS SENTENCAS PENAS-FUNDOPEN-REC	8.588,00	0,00	8.588,00-
192199990022	INDENIZACOES PELO USO DE BENS PATRIMONIAIS-SERVICOS TRANSITO-FESP-REC 0199	360.000,00	1.351,68	358.648,32-
192199990023	INDENIZACOES POR DANOS EM BENS PATRIMONIAIS-NAO VINCULADAS	8.042,00	0,00	8.042,00-
192199990025	INDENIZACOES CONDENACOES JUDICIAIS - FUNDO DE DESENVOLVIMENTO SOCIAL	0,00	165.029,27	165.029,27

CÓDIGO	ESPECIFICAÇÃO	ORÇADA	ARRECADADA	DIFERENÇA
192199990026	INDENIZACOES DE DEBITOS FIXADOS PELO TRIBUNAL DE CONTAS DO ESTADO	14.945,00	39.126,36	24.181,36
192199990027	INDENIZACAO PELO USO DE BENS PATRIMONIAIS-CONVENIO DAER-BM/PMPA 371/2009	0,00	630,96	630,96
192199990999	DEMAIS COMPENSACOES FINANCEIRAS DA UNIAO (SOMENTE PARA FINS DE ORCAMENTO)	1.201.277.108,00	0,00	1.201.277.108,00-
192200000000	RESTITUICOES	181.527.084,85	215.521.647,55	33.994.562,70
192201000000	RESTITUICOES DE CONVENIOS	23.945.828,00	42.652.164,38	18.706.336,38
192201010000	RESTITUICOES DE CONVENIOS - SAUDE	1.165.955,00	471.035,86	694.919,14-
192201010004	RESTITUICOES CONVENIOS COM MUNICIPIOS	83.703,00	0,00	83.703,00-
192201010054	RESTITUICAO-FUNDO SAUDE-TETO FIN VIGILANCIA SAUDE	16.916,00	0,00	16.916,00-
192201010055	RESTITUICOES TR FNS-VIG EP AMBL-CONTROLE SURTOS	1.065.336,00	461.733,46	603.602,54-
192201010056	RESTITUICOES CONVENIO MS/SS 5578/2005-CONSTRUCAO UNIDADE SAUDE	0,00	9.302,40	9.302,40
192201020000	RESTITUICOES DE CONVENIOS - EDUCACAO	0,00	360,00	360,00
192201020013	RESTITUICOES DE RECURSOS CONVENIO ME-URGS 769372-11	0,00	360,00	360,00
192201990000	DIVERSAS RESTITUICOES DE CONVENIOS	22.779.873,00	42.180.768,52	19.400.895,52
192201990003	RESTITUICOES DE CONVENIOS E AUXILIOS-NAO VINCULADAS	22.610.631,00	41.427.889,76	18.817.258,76
192201990025	RESTITUICOES DE CONVENIOS DA SECRETARIA DA SEGURANCA PUBLICA - RECURSOS LIVR	38.324,00	142.304,92	103.980,92
192201990027	RESTITUICOES DE CONVENIOS-COTA-PARTE FUNDESP-ACORDO E GLOSA DE VALORES	100.000,00	56.792,04	43.207,96-
192201990031	RESTITUICOES DE CONVENIOS E AUXILIOS-FECA	30.918,00	0,00	30.918,00-
192201990034	RESTITUICOES DE CONVENIOS-COTA-PARTE FUNDESP-OUTROS	0,00	394.060,79	394.060,79
192201990035	RESTITUICAO DE CONVENIOS-FEASP	0,00	72.895,18	72.895,18
192201990036	RESTITUICOES DE CONVENIOS - BIRD - PROREDES	0,00	81.105,22	81.105,22
192201990037	RESTITUICOES DE CONVENIOS-SETM	0,00	1.602,18	1.602,18
192201990038	RESTITUICOES DE CONVENIOS-PROINVESTE BNDES	0,00	242,68	242,68
192201990039	RESTITUICAO CONVENIOS-SDH-PR/SJDH 30-11	0,00	3.875,75	3.875,75
192210000000	COMPENSACOES FINANCEIRAS ENTRE O REGIME GERAL E OS REGIMES PROPRIOS DE PREVID	40.655.377,00	39.676.201,31	979.175,69-
192210990000	COMPENSACOES FINANCEIRAS ENTRE O REGIME GERAL E OS REGIMES PROPRIOS DE PREVI	40.655.377,00	39.676.201,31	979.175,69-
192210990001	COMPENSACAO FINANCEIRA ENTRE OS REGIMES DE PREVIDENCIA SOCIAL DA UNIAO E EST	40.655.377,00	39.676.201,31	979.175,69-
192299000000	OUTRAS RESTITUICOES	116.925.879,85	133.193.281,86	16.267.402,01
192299010000	OUTRAS RESTITUICOES - SAUDE	1.073.163,00	1.512.986,37	439.823,37
192299010001	RESTITUICOES - SERVICOS DE SAUDE - SUS	124,00	1.328.519,40	1.328.395,40
192299010004	RESTITUICOES ADIANTAMENTOS E DIARIAS-TR SUS-TETO FINANCEIRO	10.662,00	14.139,95	3.477,95
192299010006	RESTITUICOES ADIANTAMENTOS E DIARIAS-TR SUS-PISO ESTRATEGICO	10.633,00	0,00	10.633,00-
192299010007	RESTITUICOES ADIANTAMENTOS E DIARIAS-TR SUS-CENTRO SAUDE TRABALHADOR	0,00	2,07	2,07
192299010008	RESTITUICOES TR SUS-LF MACAH-CENTRO REFERENCIA SAUDE DO TRABALHADOR	0,00	81,80	81,80
192299010009	RESTITUICAO ADIANTAMENTOS E DIARIAS-TR SUS-HIV/AIDS E OUTRAS DST	0,00	5.360,00	5.360,00
192299010010	RESTITUICAO ADIANTAMENTOS E DIARIAS-TR SUS-EDUCACAO EM SAUDE	0,00	1.161,63	1.161,63
192299010012	RESTITUICOES DE PAGAMENTO ANTECIPADO DE SERVICOS DO SUS	528.036,00	139.066,28	388.969,72-
192299010013	RESTITUICAO DE ADIANTAMENTOS E DIARIAS-FEPPS	0,00	193,14	193,14
192299010016	RESTITUICOES ADIANTAMENTOS E DIARIAS - TR SUS-VIG SAN-PISO ESTRATEGICO	1.229,00	3.599,75	2.370,75

CÓDIGO	ESPECIFICAÇÃO	ORÇADA	ARRECADADA	DIFERENÇA
192299010017	RESTITUICOES DE PAGAMENTOS EM DUPLICIDADE UNIAO ESTADO	77.672,00	0,00	77.672,00-
192299010019	RESTITUICAO DE PAGAMENTOS INDEVIDOS-TRANSFERENCIAS DO SUS-FAEC	128.116,00	0,00	128.116,00-
192299010020	RESTITUICOES TR SUS-VIG SANITARIA-PISO ESTRATEGICO-GERENCIAMENTO RISCO	206.548,00	0,00	206.548,00-
192299010021	RESTITUICOES-TR-SUS-MEDICAMENTOS EXCEPCIONAIS	110.056,00	0,00	110.056,00-
192299010022	RESTITUICAO ADIANTAMENTOS E DIARIAS-RS SUS PAB VARIÁVEL - PROESP2	87,00	0,00	87,00-
192299010023	RESTITUICOES ADIANTAMENTOS E DIARIAS-TR SUS-VIG SAN-SAUDE PARA HEPATITES VIR	0,00	225,48	225,48
192299010025	RESTITUICOES ADIANTAMENTOS E DIARIAS-VINCULADO SAUDE	0,00	20.636,87	20.636,87
192299020000	OUTRAS RESTITUICOES - EDUCACAO	0,00	8.124.753,57	8.124.753,57
192299020002	RESTITUICOES - SALARIO-EDUCACAO	0,00	7.665.389,63	7.665.389,63
192299020003	RESTITUICOES FUNDO DE EDUCACAO	0,00	459.363,94	459.363,94
192299990000	DIVERSAS RESTITUICOES	115.852.716,85	123.555.541,92	7.702.825,07
192299990004	RESTITUICOES - ITCD	2.497,00	0,00	2.497,00-
192299990005	RESTITUICOES - PODER LEGISLATIVO	20.000,00	1.201,24	18.798,76-
192299990006	ORDENS DE PAGAMENTO DEVOLVIDAS	0,00	10,31	10,31
192299990007	RESTITUICOES DA REMUNERACAO DE SERVIDORES CEDIDOS-NAO VINCULADAS	14.278.207,00	15.856.475,15	1.578.268,15
192299990009	RESTITUICOES PDV - LEI 10727/96	176,00	0,00	176,00-
192299990013	RESTITUICOES - PASEP	0,00	9,69	9,69
192299990014	RESTITUICOES DE SALDOS NAO APLICADOS-PROGRAMA SOLIDARIEDADE-LEI 12.022/2003	158.030,00	141.270,10	16.759,90-
192299990015	RESTITUICOES DE VALORES PAGOS POR RESPONSÁVEIS DECORRENTES DE DECISOES JUDIC	10.726.159,00	18.458.379,11	7.732.220,11
192299990026	RESTITUICAO FUNDO DE GARANTIA POR TEMPO DE SERVICO NAO OPTANTES	744.203,00	173.410,67	570.792,33-
192299990028	RESTITUICOES - ITBI	1.958,00	24.326,69	22.368,69
192299990029	RESTITUICOES DE PAGAMENTOS INDEVIDOS-NAO VINCULADAS	8.913.873,85	16.082.055,27	7.168.181,42
192299990030	RESTITUICOES - ICMS	71.231,00	32.249,08	38.981,92-
192299990033	RESTITUICAO DO FGTS	623,00	0,00	623,00-
192299990036	RESTITUICOES - FEASP	237.425,00	707,04	236.717,96-
192299990037	RESTITUICOES-PAGAMENTO DE APENADOS-FUNDO PENITENCIARIO	10.161.050,00	5.409.003,63	4.752.046,37-
192299990039	RESTITUICOES - FURPGE	13.141,00	76.580,86	63.439,86
192299990040	RESTITUICOES - FADEP	0,00	574.789,67	574.789,67
192299990044	RESTITUICOES - MINISTERIO PUBLICO	2.000,00	1.491,05	508,95-
192299990045	RESTITUICOES - PODER JUDICIARIO	2.400.000,00	7.134.960,73	4.734.960,73
192299990046	RESTITUICOES - COMPENSACAO FINANCEIRA PELA UTILIZACAO DE RECURSOS HIDRICOS	26.108,00	10.000,00	16.108,00-
192299990049	RESTITUICOES DE VALES-REFEICAO E AUXILIO-TRANSPORTE	5.044.966,00	5.906.828,53	861.862,53
192299990050	RESTITUICAO DA PARTE DO SERVIDOR DE ALUGUEIS PAGOS PELA ENTIDADE	6.000,00	9.307,22	3.307,22
192299990051	RESTITUICOES-SISTEMA ESTADUAL TRANSPORTE METROPOLITANO COLETIVO PASSAGEIROS-	82,00	0,00	82,00-
192299990052	RESTITUICOES DE MULTAS-NAO VINCULADAS	3.860,00	87,25	3.772,75-
192299990056	OUTRAS RESTITUICOES	2.177.066,00	4.407.209,31	2.230.143,31
192299990060	RESTITUICOES DE PREMIO DE SEGUROS	0,00	749,70	749,70
192299990061	RESSARCIMENTO DE DESPESAS DE POSTAGEM	1.107,00	62,08	1.044,92-
192299990062	RESTITUICOES DE DESPESAS BANCARIAS	1.012.200,00	927.602,49	84.597,51-

CÓDIGO	ESPECIFICAÇÃO	ORÇADA	ARRECADADA	DIFERENÇA
192299990066	RESTITUICAO DE ADIANTAMENTOS E DIARIAS - FESP-PC-REC 0171	0,00	70,00	70,00
192299990067	RESTITUICAO DE ADIANTAMENTOS E DIARIAS - FESP-CGP-REC 0174	12.347,00	0,00	12.347,00-
192299990070	RESTITUICAO DE ADIANTAMENTOS E DIARIAS-DETRAN-FESP-REC 8008	0,00	61.624,50	61.624,50
192299990071	RESTITUICAO DE ADIANTAMENTOS E DIARIAS-DETRAN-FESP-REC 8013	160,00	449,60	289,60
192299990074	RESTITUICOES-FUNDO DE REAPARELHAMENTO TRIBUNAL DE CONTAS DO ESTADO	0,00	524,66	524,66
192299990077	RESTITUICOES TRANSFERENCIA FNAS-PISO FIXO MEDIA COMPLEXIDADE	4.429,00	0,00	4.429,00-
192299990100	RESTITUICAO DE BLOQUEIOS OU DEPOSITOS JUDICIAIS OU DEPOSITOS RECURSAIS	40.857,00	1.121.648,61	1.080.791,61
192299990101	RESTITUICAO DE PAGAMENTOS INDEVIDOS - OUTROS PODERES	250.000,00	233.032,19	16.967,81-
192299990102	OUTRAS RESTITUICOES - OUTROS PODERES	640.659,00	392.269,75	248.389,25-
192299990103	RESTITUICOES DE ADIANTAMENTOS E DIARIAS-NAO VINCULADAS	43.052,00	117.442,08	74.390,08
192299990104	RESTITUICOES SOBRE PAGAMENTOS DE PESSOAL-INDIRETA	0,00	8.347.828,69	8.347.828,69
192299990105	RESTITUICOES DO IMPOSTO SOBRE A PROPRIEDADE DE VEICULOS AUTOMOTORES - IPVA	571.997,00	326.713,43	245.283,57-
192299990106	RESTITUICOES - FAC	3.689.382,00	837.136,50	2.852.245,50-
192299990108	RESTITUICOES SOBRE PAGAMENTOS DE PESSOAL-DIRETA	53.697.100,00	35.929.186,11	17.767.913,89-
192299990109	RESTITUICOES SOBRE PAGAMENTOS DE PESSOAL-FUNDO DE EDUCACAO	782.991,00	624.675,53	158.315,47-
192299990110	RESTITUICOES SOBRE PAGAMENTOS DE PESSOAL-FURPGE	0,00	7,81	7,81
192299990112	RESTITUICOES DIVERSAS FUNDESP	3.000,00	6.874,99	3.874,99
192299990115	RESTITUICOES AO FUNDO ESTADUAL DE DEFESA CIVIL	0,00	19.613,68	19.613,68
192299990116	OUTRAS RESTITUICOES - SAUDE	46.785,00	0,00	46.785,00-
192299990117	RESTITUICOES DE ADIANTAMENTOS - FEASP	67.995,00	206.176,30	138.181,30
192299990119	RESTITUICOES DE PAGAMENTOS INDEVIDOS-FUNORE-SELO DIGITAL COMPL RENDA	0,00	18.274,05	18.274,05
192299990188	RESTITUICOES DE PAGAMENTOS INDEVIDOS-FUNORE-SELO DIGITAL ATOS GRATUITOS	0,00	6.640,00	6.640,00
192299990189	RESTITUICOES DE ADIANTAMENTOS DIARIAS-PROGRAMA MODERNIZACAO FISCAL-PROFISCO-	0,00	38.308,19	38.308,19
192299990190	RESTITUICOES DE ADIANTAMENTOS-CONVENIO DAER-BM/PMPA 371/2009	0,00	25.428,50	25.428,50
192299990191	RESTITUICOES DE ADIANTAMENTOS E DIARIAS- SIST ESTADUAL TRANSPORTE METROPOLIT	0,00	12.849,88	12.849,88
193000000000	RECEITAS DA DIVIDA ATIVA	174.794.105,00	239.926.048,30	65.131.943,30
193100000000	RECEITA DA DIVIDA ATIVA TRIBUTARIA	167.877.326,00	238.260.285,80	70.382.959,80
193107000000	RECEITA DA DIVIDA ATIVA DE CUSTAS JUDICIAIS	84.839,00	190.094,00	105.255,00
193107990000	DIVERSAS RECEITAS DA DIVIDA ATIVA DE CUSTAS JUDICIAIS	84.839,00	190.094,00	105.255,00
193107990001	RECEITA DA DIVIDA ATIVA DE CUSTAS JUDICIAIS - LEI 12.613/06	0,00	187.164,80	187.164,80
193107990016	RECEITA DAS CUSTAS JUDICIAIS ESTATIZADAS EM DIVIDA ATIVA	84.839,00	2.929,20	81.909,80-
193112000000	RECEITA DA DIVIDA ATIVA DO IMPOSTO SOBRE A TRANSMISSAO INTER-VIVOS DE BENS I	89.884,00	363,24	89.520,76-
193112010000	RECEITAS DA DIVIDA ATIVA DO ITBI	89.884,00	363,24	89.520,76-
193112010001	RECEITA DO ITBI EM DIVIDA ATIVA	89.884,00	363,24	89.520,76-
193114000000	RECEITA DA DIVIDA ATIVA DO IPVA	8.200.534,00	7.838.389,19	362.144,81-
193114010000	RECEITAS DA DIVIDA ATIVA DO IPVA	8.200.534,00	7.838.389,19	362.144,81-
193114010001	RECEITA DO IPVA EM DIVIDA ATIVA	8.200.534,00	7.838.389,19	362.144,81-

CÓDIGO	ESPECIFICAÇÃO	ORÇADA	ARRECADADA	DIFERENÇA
19311500000	RECEITA DA DIVIDA ATIVA DO ICMS	157.571.449,00	227.650.731,08	70.079.282,08
193115010000	RECEITAS DA DIVIDA ATIVA DO ICMS	157.571.449,00	227.650.731,08	70.079.282,08
193115010001	RECEITA DO ICMS EM DIVIDA ATIVA	157.571.449,00	227.650.731,08	70.079.282,08
193120000000	RECEITA DA DIVIDA ATIVA DO ITCD	1.568.898,00	1.733.765,19	164.867,19
193120010000	RECEITA DA DIVIDA ATIVA DO ITCD	1.568.898,00	1.733.765,19	164.867,19
193120010001	RECEITA DO ITCD EM DIVIDA ATIVA	1.568.898,00	1.733.765,19	164.867,19
193199000000	RECEITA DA DIVIDA ATIVA DE OUTROS TRIBUTOS	361.722,00	846.943,10	485.221,10
193199010000	RECEITA DA DIVIDA ATIVA DE OUTROS TRIBUTOS - PRINCIPAL	361.722,00	846.943,10	485.221,10
193199010001	RECEITA DE OUTROS TRIBUTOS EM DIVIDA ATIVA	0,00	3.007,56	3.007,56
193199010002	TAXA DE COOPERACAO E DEFESA DA ORIZICULTURA EM DIVIDA ATIVA	260.042,00	551.149,34	291.107,34
193199010003	TAXAS E MULTAS DE TRANSITO VINCULADAS AO DAER, EM DIVIDA ATIVA	0,00	13.849,82	13.849,82
193199010019	RECEITA DA TAXA DE SERVICOS EM DIVIDA ATIVA - FUNDOVITIS	87.580,00	17.292,79	70.287,21-
193199010028	RECEITA DA TAXA DE SERVICOS EM DIVIDA ATIVA - FESP (BM)	0,00	65.997,94	65.997,94
193199010043	RECEITA DA TAXA DE SERVICOS DIVERSOS EM DIVIDA ATIVA	14.100,00	1.552,57	12.547,43-
193199010053	RECEITA DA TAXA JUDICIARIA EM DIVIDA ATIVA - LEI 12.613/06	0,00	194.093,08	194.093,08
193200000000	RECEITAS DA DIVIDA ATIVA NAO TRIBUTARIA	6.916.779,00	1.665.762,50	5.251.016,50-
193299000000	RECEITA DA DIVIDA ATIVA NAO TRIBUTARIA DE OUTRAS RECEITAS	6.916.779,00	1.665.762,50	5.251.016,50-
193299010000	RECEITA DA DIVIDA ATIVA NAO TRIBUTARIA DE OUTRAS RECEITAS - PRINCIPAL	6.916.779,00	1.665.762,50	5.251.016,50-
193299010001	RECEITA DA DIVIDA ATIVA NAO TRIBUTARIA DE OUTRAS RECEITAS-PRINCIPAL	2.025.087,00	1.434.837,75	590.249,25-
193299010002	DIVIDA ATIVA DAS MULTAS POR DANOS AO MEIO AMBIENTE	361.492,00	151.176,98	210.315,02-
193299010008	RECEITA DA DIVIDA ATIVA NAO TRIBUTARIA - FUNDEFLORE	3.491,00	4.939,03	1.448,03
193299010010	RECEITA DA DIVIDA ATIVA NAO TRIBUTARIA-FUNDO ESTADUAL DE DEFESA DO CONSUMIDO	17.221,00	13.065,42	4.155,58-
193299010017	RECEITA DIVIDA ATIVA HONORARIOS ADVOCATICIOS-FURPGE	4.509.488,00	8.261,99	4.501.226,01-
193299010019	RECEITA DA DIVIDA ATIVA NAO TRIBUTARIA - SERVICOS PORTUARIOS	0,00	53.481,33	53.481,33
199000000000	RECEITAS DIVERSAS	58.232.303,00	317.196.285,99	258.963.982,99
199002000000	RECEITAS DE ONUS DE SUCUMBENCIA DE ACOES JUDICIAIS	5.573.801,00	14.715.453,92	9.141.652,92
199002010000	RECEITAS DE HONORARIOS DE ADVOGADOS	5.567.226,00	14.707.840,08	9.140.614,08
199002010001	HONORARIOS ADVOCATICIOS POR SUCUMBENCIA JUDICIAL-NAO VINCULADAS	2.617,00	0,00	2.617,00-
199002010002	RECEITA DE HONORARIOS ADVOCATICIOS - DIVIDA ATIVA - FURPGE	5.564.609,00	14.707.840,08	9.143.231,08
199002020000	RECEITAS DE ONUS DE SUCUMBENCIA	6.575,00	7.613,84	1.038,84
199002020001	DEVOLUCAO DE DESPESAS JUDICIAIS POR SUCUMBENCIA JUDICIAL-NAO VINCULADAS	6.575,00	7.613,84	1.038,84
199021000000	RECEITA DE SEGUROS DE INDENIZACAO POR SINISTRO	0,00	204.868,58	204.868,58
199021990000	DIVERSAS RECEITA DE SEGUROS DE INDENIZACAO POR SINISTRO	0,00	204.868,58	204.868,58
199021990002	RECEITA DE SEGUROS DE INDENIZACAO POR SINISTRO-FUNDO DE DESENVOLVIMENTO SOCI	0,00	30.281,69	30.281,69
199021990014	RECEITA DE SEGUROS DE INDENIZACAO POR SINISTRO-NAO VINCULADA	0,00	174.586,89	174.586,89
199098000000	OUTRAS RECEITAS EVENTUAIS	2.436.581,00	2.164.667,04	271.913,96-
199098990000	DIVERSAS RECEITAS EVENTUAIS	2.436.581,00	2.164.667,04	271.913,96-

CÓDIGO	ESPECIFICAÇÃO	ORÇADA	ARRECADADA	DIFERENÇA
199098990001	DIVERSAS RECEITAS EVENTUAIS-CONVENIO HOSPITAIS DA BRIGADA MILITAR/IPERGS	2.272,00	0,00	2.272,00-
199098990002	DIVERSAS RECEITAS EVENTUAIS-FUNDO REAPARELHAMENTO TRIBUNAL DE CONTAS DO ESTA	10.000,00	175,70	9.824,30-
199098990099	DIVERSAS RECEITAS EVENTUAIS-NAO VINCULADAS	2.421.309,00	2.102.575,21	318.733,79-
199098990101	DIVERSAS RECEITAS EVENTUAIS-OUTROS PODERES	3.000,00	2.801,63	198,37-
199098990109	DIVERSAS RECEITAS EVENTUAIS-SERVICOS DE SAUDE-REC 0182	0,00	59.114,50	59.114,50
199099000000	OUTRAS RECEITAS	50.221.921,00	300.111.296,45	249.889.375,45
199099020000	ANULACAO DE RESTOS A PAGAR DE RECURSOS NAO VINCULADOS	0,00	37.118.664,54	37.118.664,54
199099020002	ANULACAO DE RESTOS A PAGAR - RECURSOS LIVRES E PROPRIOS	0,00	26.312.448,58	26.312.448,58
199099020004	ANULACAO DE RESTOS A PAGAR-RECURSOS DO TESOIRO UTILIZADOS PELOS OUTROS PODER	0,00	7.139.269,72	7.139.269,72
199099020176	ANULACAO DE RESTOS A PAGAR - RECURSOS DO TESOIRO - ADMINISTRACAO INDIRETA	0,00	3.666.946,24	3.666.946,24
199099030000	ANULACAO DE RESTOS A PAGAR DE RECURSOS VINCULADOS - SAUDE	0,00	2.285.637,38	2.285.637,38
199099030003	ANULACAO DE RESTOS A PAGAR - SERVICOS DE SAUDE - SUS	0,00	0,01	0,01
199099030050	ANULACAO RESTOS A PAGAR-TRANSFERENCIA SUS-EPIDEMIOLOGIA E CONTROLE DE DOENCA	0,00	73.877,67	73.877,67
199099030053	ANULACAO RESTOS A PAGAR-MEDIA E ALTA COMPLEXIDADE VIGILANCIA SANITARIA-MACVS	0,00	902,90	902,90
199099030067	ANULACAO RESTOS A PAGAR-TRANSFERENCIA FNS-ATENCAO SAUDE TRABALHADOR	0,00	10.700,00	10.700,00
199099030068	ANULACAO RESTOS A PAGAR-GESTAO PLENA SISTEMA ESTADUAL SAUDE-RESOLUCAO CES/RS	0,00	541.107,86	541.107,86
199099030069	ANULACAO RESTOS A PAGAR-PROGRAMA NACIONAL HIV/AIDS E OUTRAS DSTS	0,00	64.022,83	64.022,83
199099030091	ANULACAO RESTOS A PAGAR-TRANSFERENCIA FUNDO MUNICIPAL SAUDE-P.ALEGRE-SUS-FAS	0,00	160,00	160,00
199099030093	ANULACAO RESTOS A PAGAR-TR SUS-FINLACEN	0,00	397.321,54	397.321,54
199099030094	ANULACAO RESTOS A PAGAR-TR SUS-ALIMENTACAO E NUTRICAO	0,00	675,01	675,01
199099030097	ANULACAO RESTOS A PAGAR-TR-SUS-MEDICAMENTOS EXCEPCIONAIS	0,00	399.475,43	399.475,43
199099030108	ANULACAO RESTOS A PAGAR-SUS-VIG SAN-REDE NACIONAL LABORATORIOS-FINLACEN	0,00	12.930,75	12.930,75
199099030109	ANULACAO DE RESTOS A PAGAR-TR SUS-VIGILANCIA-SANITARIA-GESTAO PESSOAS ANVISA	0,00	46.000,00	46.000,00
199099030112	ANULACAO DE RESTOS A PAGAR-CONVENIO MS/SS 54/2008	0,00	180.000,00	180.000,00
199099030115	ANULACAO DE RESTOS A PAGAR-TR SUS-EDUCACAO EM SAUDE	0,00	100.320,00	100.320,00
199099030117	ANULACAO DE RESTOS A PAGAR-TR SUS-VIG SAN-PISO ESTRATEGICO	0,00	235.039,28	235.039,28
199099030118	ANULACAO DE RESTOS A PAGAR-TR CONV ANVISA-MS - FEPPS 9-2009	0,00	133,40	133,40
199099030119	ANULACAO DE RESTOS A PAGAR-TR SUS PAB VAR PROESF2	0,00	1.051,49	1.051,49
199099030122	ANULACAO RESTOS A PAGAR-CONVENIO FNS/SS 1535/2008	0,00	165.840,00	165.840,00
199099030123	ANULACAO RESTOS A PAGAR-TR SUS-PFVISA-FINLACEN-VISA	0,00	2.768,20	2.768,20
199099030124	ANULACAO RESTOS A PAGAR-CONVENIO MS/SS 1508/2008	0,00	2.256,00	2.256,00
199099030125	ANULACAO RESTOS A PAGAR-TR SUS-GESTAO-QUALIF-FORMACAO AGENTES	0,00	1.080,00	1.080,00
199099030126	ANULACAO RESTOS A PAGAR-TRANSFERENCIAS SUS-GESTAO-QUALIFICACAO-PROFAPS	0,00	49.525,01	49.525,01
199099030127	ANULACAO RESTOS A PAGAR-TR SUS-VIG SAN-HEPATITES VIRAIS	0,00	450,00	450,00
199099050000	ANULACAO DE RESTOS A PAGAR DE RECURSOS VINCULADOS - EDUCACAO	0,00	29.525.687,82	29.525.687,82

CÓDIGO	ESPECIFICAÇÃO	ORÇADA	ARRECADADA	DIFERENÇA
199099050005	ANULACAO DE RESTOS A PAGAR - SALARIO-EDUCACAO	0,00	8.650.595,82	8.650.595,82
199099050006	ANULACAO DE RESTOS A PAGAR - SALARIO-EDUCACAO MUNICIPIOS - RECURSO 298	0,00	17.989.074,60	17.989.074,60
199099050088	ANULACAO RESTOS A PAGAR-TR FNDE-PROGRAMA BRASIL ALFABETIZADO	0,00	39.059,46	39.059,46
199099050098	ANULACAO DE RESTOS A PAGAR-CONVENIO ME-SE 750029-2008	0,00	8.414,83	8.414,83
199099050100	ANULACAO DE RESTOS A PAGAR-CONVENIO FNDE-ME 806013/2007	0,00	8.146,55	8.146,55
199099050105	ANULACAO RESTOS A PAGAR-CONVENIO FNDE-ME/SEDUC TC 4859/12	0,00	2.385.250,00	2.385.250,00
199099050106	ANULACAO RESTOS A PAGAR-CONVENIO ME-UERGS 755647-11	0,00	4.278,87	4.278,87
199099050107	ANULACAO RESTOS A PAGAR - CONV FNDE-SE 658799-2009	0,00	1.640,00	1.640,00
199099050108	ANULACAO RESTOS A PAGAR-CONVENIO FNDE-SE 658382-2009	0,00	439.227,69	439.227,69
199099970000	ANULACAO DE RESTOS A PAGAR DE OUTROS RECURSOS VINCULADOS	0,00	169.522.040,23	169.522.040,23
199099970008	ANULACAO DE RESTOS A PAGAR - RECEITAS DO FUNDOVITIS	0,00	12.135,00	12.135,00
199099970012	ANULACAO DE RESTOS A PAGAR - FEASP	0,00	502.163,13	502.163,13
199099970013	ANULACAO DE RESTOS A PAGAR - FUNDO PENITENCIARIO	0,00	144.189,57	144.189,57
199099970014	ANULACAO DE RESTOS A PAGAR - FRPJ	0,00	58.339,19	58.339,19
199099970022	ANULACAO DE RESTOS A PAGAR - FURPGE	0,00	46.658,11	46.658,11
199099970025	ANULACAO DE RESTOS A PAGAR - RECURSO 0167	0,00	13.934,93	13.934,93
199099970027	ANULACAO DE RESTOS A PAGAR - FESP (BRIGADA MILITAR)	0,00	441.712,08	441.712,08
199099970030	ANULACAO DE RESTOS A PAGAR - FESP - COORDENADORIA GERAL DE PERICIAS	0,00	2.025,06	2.025,06
199099970032	ANULACAO DE RESTOS A PAGAR - MULTAS E TAXAS DE SERVICOSFLORESTAMENTO - FUNDE	0,00	343.465,55	343.465,55
199099970040	ANULACAO DE RESTOS A PAGAR - FUNDO PENITENCIARIO - MULTAS PENAIAS	0,00	880,57	880,57
199099970041	ANULACAO DE RESTOS A PAGAR - TAXAS E MULTAS DE INFRACAO DE TRANSITO	0,00	117.415,82	117.415,82
199099970043	ANULACAO DE RESTOS A PAGAR - FUNDESP - SERVICOS DE TRANSITO	0,00	7.907,23	7.907,23
199099970051	ANULACAO RESTOS A PAGAR - COTA PARTE CONTRIBUICAO INTERVENCAO DOMINIO ECONOM	0,00	23.867,17	23.867,17
199099970052	ANULACAO RESTOS A PAGAR - CIDE-PRMRE - BIRD	0,00	3.649.932,68	3.649.932,68
199099970053	ANULACAO DE RESTOS A PAGAR - FUNDO ESPECIAL - PETROLEO PRODUCAO NACIONAL-EST	0,00	5.155,86	5.155,86
199099970067	ANULACAO DE RESTOS A PAGAR - RECURSO 0926	0,00	0,01	0,01
199099970069	ANULACAO RESTOS A PAGAR-CONVENIO EMBRATUR/SETUR 42/96-DESCENTRALIZACAO EMBRA	0,00	624,35	624,35
199099970079	ANULACAO DE RESTOS A PAGAR - FECON	0,00	6.445,51	6.445,51
199099970082	ANULACAO DE RESTOS A PAGAR - RECEITAS VINCULADAS AO FUNDO ESTL DO MEIO AMBI	0,00	37.372,86	37.372,86
199099970084	ANULACAO DE RESTOS A PAGAR - RENDIMENTOS REFERENTES A DEPOSITOS JUDICIAIS -	0,00	778.686,02	778.686,02
199099970086	ANULACAO DE RESTOS A PAGAR-SERVICOS SAUDE HOSPITAIS BRIGADA MILITAR	0,00	448.027,36	448.027,36
199099970133	ANULACAO RESTOS A PAGAR-REC VINC SIST ESTADUAL TRANSP METROP COLETIVO PASSAG	0,00	633.514,38	633.514,38
199099970138	ANULACAO DE RESTOS A PAGAR - RECURSO 7090	0,00	20.568,42	20.568,42
199099970168	ANULACAO DE RESTOS A PAGAR - RECURSO 8008	0,00	1.476.630,61	1.476.630,61
199099970170	ANULACAO DE RESTOS A PAGAR-CONVENIO ANEEL/AGERGS 08/98 COOP VISANDO DESCENT	0,00	30.513,13	30.513,13
199099970171	ANULACAO DE RESTOS A PAGAR - RECURSO 8013	0,00	1.065.206,77	1.065.206,77
199099970172	ANULACAO DE RESTOS A PAGAR-MULTAS INFRACAO TRANSITO APLICADAS POLICIA RODOVI	0,00	409.417,98	409.417,98

CÓDIGO	ESPECIFICAÇÃO	ORÇADA	ARRECADADA	DIFERENÇA
199099970173	ANULACAO DE RESTOS A PAGAR-MTS INFRACAO TRANSITO APLICADAS POR CONTR ELETR-	0,00	630.316,57	630.316,57
199099970174	ANULACAO DE RESTOS A PAGAR-TARIFA DE PEDAGIO - RS/135	0,00	1.607.082,43	1.607.082,43
199099970175	ANULACAO DE RESTOS A PAGAR - TARIFA DE PEDAGIO RS 239	0,00	869.561,85	869.561,85
199099970176	ANULACAO DE RESTOS A PAGAR - TARIFA PEDOGIO RS/240	0,00	1.049.539,70	1.049.539,70
199099970181	ANULACAO DE RESTOS A PAGAR-REC PROVENIENTES UTILIZACAO E COMERC FAIXAS DOMI	0,00	41.882,48	41.882,48
199099970207	ANULACAO DE RESTOS A PAGAR - COMPENSACAO FINANCEIRA P/ UTILIZ RECURSOS HIDRI	0,00	461.777,61	461.777,61
199099970210	ANULACAO RESTOS A PAGAR-TR FNAS-PISO ALTA COMPLEX	0,00	30.104,05	30.104,05
199099970213	ANULACAO RESTOS A PAGAR-TRANSFERENCIA SUS-ATENDIMENTO AMBULATORIAL	0,00	2.414,70	2.414,70
199099970242	ANULACAO DE RESTOS A PAGAR CONVENIO BANRISUL/ESTADO RS 1959/07 - SIST REMUN	0,00	147.259,26	147.259,26
199099970402	ANULACAO RESTOS A PAGAR-FUNDO GESTAO PATR-FEGEP	0,00	289.654,27	289.654,27
199099970404	ANULACAO RESTOS A PAGAR-FUNSEFAZ/RS	0,00	1.872.628,51	1.872.628,51
199099970407	ANULACAO RESTOS A PAGAR-CONTRATO CEF-MPOG/GE 24/06-PNAGE/RS	0,00	14.982,83	14.982,83
199099970414	ANULACAO RESTOS A PAGAR CONVENIO ANTT/ST 13/02	0,00	5.235,68	5.235,68
199099970415	ANULACAO RESTOS A PAGAR-CONVENIO BCB-MF/SJS-ESCOLTA TRANSPORTE DE VALORES	0,00	188,44	188,44
199099970430	ANULACAO RESTOS A PAGAR-CIDE OBRAS E PROJETOS ST	0,00	199.183,44	199.183,44
199099970446	ANULACAO RESTOS A PAGAR-MULTAS DE TRANSITO DESTINADAS AO BATALHAO POLICIA RO	0,00	71.150,44	71.150,44
199099970447	ANULACAO RESTOS A PAGAR-CONVENIO FINEP-MCT/CIENTEC 0106067500	0,00	781,09	781,09
199099970454	ANULACAO RESTOS A PAGAR-CONVENIO MCID-SEHADUR 224353	0,00	50.660,44	50.660,44
199099970456	ANULACAO RESTOS A PAGAR-CONVENIO FENASEG-DPVAT - DETRAN 2-08	0,00	2.033.630,02	2.033.630,02
199099970458	ANULACAO RESTOS A PAGAR-CONVENIO FINEP-MCT/CIENTEC 0107035900	0,00	500,00	500,00
199099970459	ANULACAO RESTOS A PAGAR-CONVENIO DNIT-METROPLAN 254-05	0,00	37.240,00	37.240,00
199099970460	ANULACAO RESTOS A PAGAR-TR FNAS-PISO TRANSICAO	0,00	409,87	409,87
199099970461	ANULACAO RESTOS A PAGAR-CONVENIO SEDH-PR - FASE 91-07	0,00	204,00	204,00
199099970470	ANULACAO DE RESTOS DA PARTICIPACAO NA REMUN DE SERV CONC PEDAGIOS DAER	0,00	2.794,56	2.794,56
199099970474	ANULACAO RESTOS A PAGAR-FEGEP	0,00	235.287,99	235.287,99
199099970487	ANULACAO RESTOS A PAGAR-TRANSFERENCIAS PRO-IRRIGACAO	0,00	19.296,73	19.296,73
199099970495	ANULACAO DE RESTOS A PAGAR-TR REC VINC P/LEI-PJ	0,00	2.023.305,04	2.023.305,04
199099970499	ANULACAO RESTOS A PAGAR-TR CONV FENASEG/DETRAN 1/08-SISTEMA NACIONAL DE GRAV	0,00	450,44	450,44
199099970504	ANULACAO DE RESTOS A PAGAR-RESTITUICAO CONV- REC 1001	0,00	4.040,83	4.040,83
199099970505	ANULACAO RESTOS A PAGAR-TRANSF TESOIRO PARA PAGTO PRECATORIOS - OUTR MODALID	0,00	105.765.095,66	105.765.095,66
199099970508	ANULACAO DE RESTOS A PAGAR-TERMO COMPROMISSO REFAF/SEMA	0,00	672.348,60	672.348,60
199099970509	ANULACAO DE RESTOS A PAGAR-CONVENIO MJ/SJS 66/2008-SERV ASS SOCL PC	0,00	16,23	16,23
199099970517	ANULACAO DE RESTOS A PAGAR-CONTRATO CEF-MESP/FUNDERGS282583-99/2008	0,00	23.061,59	23.061,59
199099970518	ANULACAO RESTOS A PAGAR-TRANSF TESOIRO PAGTO PRECATORIOS - ORDEM CRONOLOGICA	0,00	22.500.000,00	22.500.000,00
199099970519	ANULACAO DE RESTOS S PAGAR-RECURSO DESTINADO AO CUSTEIO DE RPVS - LEI 13756/	0,00	5,39	5,39

CÓDIGO	ESPECIFICAÇÃO	ORÇADA	ARRECADADA	DIFERENÇA
199099970522	ANULACAO DE RESTOS A PAGAR-CONVENIO MAPA-SEAPA 755826-2011	0,00	21.800,00	21.800,00
199099970523	ANULACAO DE RESTOS A PAGAR-RECEITAS CONCURSOS FUNDO REAPARELHAMENTO PROCURAD	0,00	56.846,19	56.846,19
199099970525	ANULACAO DE RESTOS A PAGAR-CONVENIO SENASP-MJ/SSP 749679/2010	0,00	2.134,37	2.134,37
199099970528	ANULACAO RESTOS A PAGAR-ACORDO BIRD-SEMA TF095979	0,00	57.210,50	57.210,50
199099970533	ANULACAO RESTOS A PAGAR-PROGRAMA DE APOIO A RETORNADA DO DESENV-PROREDES-BND	0,00	2.812.996,01	2.812.996,01
199099970534	ANULACAO DE RESTOS A PAGAR - CONTRAPARTIDA TESOIRO - OPERACOES DE CREDITO	0,00	544.273,73	544.273,73
199099970535	ANULACAO DE RESTOS A PAGAR-TR FNAS-APRIMORAMENTO GESTAO	0,00	20.097,13	20.097,13
199099970536	ANULACAO DE RESTOS A PAGAR-FUNDO ESTADUAL DE DEFESA CIVIL-FUNDEC	0,00	59.651,48	59.651,48
199099970537	ANULACAO DE RESTOS A PAGAR-TRANSFERENCIA FNAS-IGDSUAS	0,00	2.621,51	2.621,51
199099970538	ANULACAO RESTOS A PAGAR-CONVENIO DAER-BM/PMPA 371/2009	0,00	5.068.848,19	5.068.848,19
199099970539	ANULACAO DE RESTOS A PAGAR-CONVENIO MTE/SESAMPE 769230/2012	0,00	1.703.790,00	1.703.790,00
199099970540	ANULACAO RESTOS A PAGAR-PROGRAMA APOIO RETOMADA DESENVOLVIMENTO-PROREDES-BIR	0,00	0,23	0,23
199099970541	ANULACAO DE RESTOS A PAGAR - TRANSF MI-DEFESA CIVIL-PORTARIA 571-ACOES	0,00	675.080,80	675.080,80
199099970542	ANULACAO DE RESTOS A PAGAR-CONVENIO MIN/SEXTR 93/07	0,00	1.350.878,46	1.350.878,46
199099970543	ANULACAO DE RESTOS A PAGAR-CONVENIO FNCA-SEDH-TJ 759919-11	0,00	3.987,00	3.987,00
199099970544	ANULACAO DE RESTOS A PAGAR-CONVENIO SEPM-SSP 762152-11	0,00	7.680,00	7.680,00
199099970545	ANULACAO DE RESTOS A PAGAR-CONTRAPARTIDA TESOURO-CONVENIOS	0,00	2.701.307,79	2.701.307,79
199099970546	ANULACAO DE RESTOS A PAGAR-PAGAMENTO REQUISICOES DE PEQUENO VALOR	0,00	6.709,60	6.709,60
199099970547	ANULACAO RESTOS A PAGAR-RECURSO DESTINADO AO CUSTEIO DE RPVS - LEI 13.756/20	0,00	4.687,34	4.687,34
199099970548	ANULACAO RESTOS A PAGAR-CONV SDH-PR/FADERS 756584	0,00	7.082,11	7.082,11
199099970550	ANULACAO RESTOS A PAGAR-CONV MJ-SSP-749427-10	0,00	6.688,50	6.688,50
199099970551	ANULACAO RESTOS A PAGAR-PROGRAMA DE MODERNIZACAO FISCAL-PROFISCO-BID	0,00	112.830,25	112.830,25
199099970552	ANULACAO RESTOS A PAGAR-CONVENIO MTUR-SETUR 737448-10	0,00	4.216,39	4.216,39
199099970553	ANULACAO RESTOS A PAGAR-CONV MJ-SSP 756477-11	0,00	287,20	287,20
199099970554	ANULACAO RESTOS A PAGAR-C SENASP-MJ/SSP 759565-11	0,00	2.250,00	2.250,00
199099970555	ANULACAO RESTOS A PAGAR-C SENASP-MJ/SSP 761873	0,00	43.114,12	43.114,12
199099970556	ANULACAO RESTOS A PAGAR-CONV SENASP-MJ/SSP 761538	0,00	13.770,00	13.770,00
199099970557	ANULACAO RESTOS A PAGAR-CONV SDH-PR/SJDH 30-11	0,00	174,59	174,59
199099970558	ANULACAO RESTOS A PAGAR-CONV SDH-PR/SJDH 756734-2011	0,00	829,29	829,29
199099970559	ANULACAO RESTOS A PAGAR-FUNDO ESPECIAL-PETROLEO DE PRODUCAO NACIONAL	0,00	17.334,26	17.334,26
199099970560	ANULACAO RESTOS A PAGAR-PROREDES-BNDES	0,00	1.462.735,07	1.462.735,07
199099970561	ANULACAO RESTOS A PAGAR-CONTRAP-TESOIRO-OP CRED	0,00	1.749.639,96	1.749.639,96
199099970562	ANULACAO RESTOS A PAGAR-CONVENIO MTE/FGTAS-PROJOVEM	0,00	0,03	0,03
199099970563	ANULACAO RESTOS A PAGAR-CONTRAPARTIDA RECURSOS PROPRIOS-FUNDACOES	0,00	4.788,00	4.788,00
199099970564	ANULACAO RESTOS A PAGAR-CONTRAPARTIDA RECURSOS DO TESOURO - LIVRES	0,00	56.820,04	56.820,04
199099990000	OUTRAS RECEITAS DIVERSAS	50.221.921,00	61.659.266,48	11.437.345,48

CÓDIGO	ESPECIFICAÇÃO	ORÇADA	ARRECADADA	DIFERENÇA
199099990002	ANULACAO DE DIVIDAS EXTRAORCAMENTARIAS	0,00	888,90	888,90
199099990003	RECEITA DA VENDA DE MATERIAL INSERVIVEL	91,00	104.307,08	104.216,08
199099990004	RECEITA DA VENDA DE APARAS DE PAPEL E SUCATAS	0,00	153.077,17	153.077,17
199099990006	RECEITA DE HONORARIOS ADVOCATICIOS - FURPGE	3.276.724,00	4.733.096,89	1.456.372,89
199099990008	RECEITAS ORIUNDAS DE OPERACOES DE ENTIDADES EXTINTAS	2.126.304,00	0,00	2.126.304,00-
199099990014	OUTRAS RECEITAS DO FUNDO ESTADUAL DE GESTAO PATRIMONIAL-FEGEP	0,00	54.927,38	54.927,38
199099990016	RECEITA DE HONORARIOS ADVOCATICIOS - FADEP	1.260.589,00	1.652.815,52	392.226,52
199099990098	OUTRAS RECEITAS - IPERGS	0,00	6.323.100,15	6.323.100,15
199099990107	RECEITAS EVENTUAIS - REC OPERACIONAIS FUNDOPEN	857,00	4.678,00	3.821,00
199099990108	RECEITAS EVENTUAIS - TX JUDIC FUNDO PENITENCIARIO	52,00	0,00	52,00-
199099990139	TERMOS DE AJUSTAMENTO DE CONDUTA COM O MINISTERIO PUBLICO	1.487,00	0,00	1.487,00-
199099990141	TRANSFERENCIA JURIDICA AO INSTITUTO-GERAL PERICIAS PELO MIN PUBL E PODER JUD	0,00	3.202,41	3.202,41
199099990143	RECEITA DE EMISSAO DE SELO DIGITAL DE FISCALIZACAO NOTARIAL E REGISTRAL	38.868.160,00	43.412.709,74	4.544.549,74
199099990146	RECEITA DE LEILOES	4.687.657,00	5.066.330,04	378.673,04
199099990154	RETENCOES DE SERVICOS DE TERCEIROS	0,00	37.045,49	37.045,49
199099990160	RECEITA DO FUNDO NOTARIAL E REGISTRAL-FUNORE-SELO DIGITAL SERVENT ATOS GRATU	0,00	96.244,16	96.244,16
199099990161	RECEITA DO FUNDO NOTARIAL E REGISTRAL-FUNORE-SELO DIGITAL SERVENTIAS COMPL R	0,00	10.159,83	10.159,83
199099990165	DESCONTOS RECEBIDOS	0,00	6.683,72	6.683,72
200000000000	RECEITAS DE CAPITAL	1.564.129.956,22	902.732.739,46	661.397.216,76-
210000000000	OPERACOES DE CREDITO	1.027.673.319,97	542.335.316,63	485.338.003,34-
211000000000	OPERACOES DE CREDITO INTERNAS	642.732.745,97	246.543.480,76	396.189.265,21-
211400000000	OPERACOES DE CREDITO INTERNAS - CONTRATUAIS	248.166.345,97	246.543.480,76	1.622.865,21-
211499000000	OUTRAS OPERACOES DE CREDITO INTERNAS RELATIVAS A PROGRAMA DE GOVERNO	248.166.345,97	246.543.480,76	1.622.865,21-
211499990000	DIVERSAS OPERACOES DE CREDITO INTERNAS - CONTRATUAIS	248.166.345,97	246.543.480,76	1.622.865,21-
211499990005	OPERACAO DE CREDITO-PROGRAMA DE APOIO AO INVESTIMENTO-PROINVESTE-BNDES	248.166.345,97	0,00	248.166.345,97-
211499990027	OPERACAO DE CREDITO-PROGRAMA DE APOIO A RETOMADA DESENVOLVIMENTO-PROREDES-BN	0,00	246.543.480,76	246.543.480,76
211900000000	OUTRAS OPERACOES DE CREDITOS INTERNAS	394.566.400,00	0,00	394.566.400,00-
211999000000	OUTRAS OPERACOES DE CREDITOS INTERNAS	394.566.400,00	0,00	394.566.400,00-
211999990000	DIVERSAS OPERACOES DE CREDITOS INTERNAS	394.566.400,00	0,00	394.566.400,00-
211999999999	OPERACOES DE CREDITO INTERNAS (ORCAMENTO)	394.566.400,00	0,00	394.566.400,00-
212000000000	OPERACOES DE CREDITO EXTERNAS	384.940.574,00	295.791.835,87	89.148.738,13-
212300000000	OPERACOES DE CREDITO EXTERNAS CONTRATUAIS	182.115.223,00	295.791.835,87	113.676.612,87
212305000000	OPERACOES DE CREDITOS EXTERNAS CONTRATUAIS PARA PROGRAMAS DE MODERNIZACAO DA	42.115.223,00	39.363.500,00	2.751.723,00-
212305990000	DIVERSAS OPERACOES CREDITOS EXTERNAS CONTRATUAIS PARA PROGRAMAS MODERNIZACAO	42.115.223,00	39.363.500,00	2.751.723,00-
212305990001	OPERACAO CREDITO EXTERNA-BID-MODERNIZACAO FISCAL-PROFISCO	42.115.223,00	39.363.500,00	2.751.723,00-
212399000000	OUTRAS OPERACOES DE CREDITO EXTERNAS RELATIVAS A PROGRAMA DE GOVERNO	140.000.000,00	256.428.335,87	116.428.335,87
212399990000	DIVERSAS OPERACOES DE CREDITO EXTERNAS - CONTRATUAIS	140.000.000,00	256.428.335,87	116.428.335,87
212399990011	OPERACAO DE CREDITO-PROGRAMA DE APOIO A RETOMADA DESENVOLVIMENTO-PROREDES-BI	0,00	89.185.835,87	89.185.835,87
212399990012	OPERACAO DE CREDITO-PROGRAMA DE CONSOLIDACAO DO EQUILIBRIO FISCAL-PROCONFIS-	140.000.000,00	167.242.500,00	27.242.500,00

CÓDIGO	ESPECIFICAÇÃO	ORÇADA	ARRECADADA	DIFERENÇA
212900000000	OUTRAS OPERACOES DE CREDITO EXTERNAS	202.825.351,00	0,00	202.825.351,00-
212999000000	OUTRAS OPERACOES DE CREDITOS EXTERNAS	202.825.351,00	0,00	202.825.351,00-
212999990000	DIVERSAS DE CREDITOS EXTERNAS	202.825.351,00	0,00	202.825.351,00-
212999999999	OPERACOES DE CREDITO EXTERNAS (ORCAMENTO)	202.825.351,00	0,00	202.825.351,00-
220000000000	ALIENACAO DE BENS	21.291.236,00	99.243.488,55	77.952.252,55
221000000000	ALIENACAO DE BENS MOVEIS	4.484.729,00	96.154.648,88	91.669.919,88
221100000000	ALIENACAO DE TITULOS MOBILIARIOS	0,00	95.508.175,03	95.508.175,03
221199000000	OUTRAS ALIENACOES DE OUTROS TITULOS MOBILIARIOS	0,00	95.508.175,03	95.508.175,03
221199990000	DIVERSAS ALIENACOES DE TITULOS MOBILIARIOS	0,00	95.508.175,03	95.508.175,03
221199990005	RECEITA COM DESCONSTITUICAO DE FUNDOS-REDUCAO DE CAPITAL DO FUNDOPIMES	0,00	9.310.109,87	9.310.109,87
221199990006	RECEITA COM DESCONSTITUICAO DE FUNDOS-FUNDOPEM-LEI 14152-2012	0,00	37.011.558,59	37.011.558,59
221199990009	RECEITA COM DESCONSTITUICAO DE FUNDOS-FOMENTAR-LEI 14152-2012	0,00	49.186.506,57	49.186.506,57
221500000000	ALIENACAO DE VEICULOS	66.677,00	238.698,00	172.021,00
221599000000	OUTRAS ALIENACOES DE VEICULOS	66.677,00	238.698,00	172.021,00
221599990000	DIVERSAS ALIENACOES DE VEICULOS	66.677,00	238.698,00	172.021,00
221599990002	ALIENACAO DE VEICULOS-FUNDO DE REAPARELHAMENTO DO MINISTERIO PUBLICO	0,00	202.800,00	202.800,00
221599990003	ALIENACAO DE VEICULOS - NAO VINCULADO	66.677,00	35.898,00	30.779,00-
221900000000	ALIENACAO DE OUTROS BENS MOVEIS	4.418.052,00	407.775,85	4.010.276,15-
221999000000	OUTRAS ALIENACOES DE BENS MOVEIS	4.418.052,00	407.775,85	4.010.276,15-
221999990000	DIVERSAS ALIENACOES DE BENS MOVEIS	4.418.052,00	407.775,85	4.010.276,15-
221999990002	RECEITA DA ALIENACAO DE BENS MOVEIS - NAO VINCULADA	4.418.052,00	407.775,85	4.010.276,15-
222000000000	ALIENACAO DE BENS IMOVEIS	16.806.507,00	3.088.839,67	13.717.667,33-
222900000000	ALIENACAO DE OUTROS BENS IMOVEIS	16.806.507,00	3.088.839,67	13.717.667,33-
222999000000	OUTRAS ALIENACOES DE BENS IMOVEIS	16.806.507,00	3.088.839,67	13.717.667,33-
222999990000	DIVERSAS ALIENACOES DE BENS IMOVEIS	16.806.507,00	3.088.839,67	13.717.667,33-
222999990001	RECEITA DA ALIENACAO DE BENS IMOVEIS - NAO VINCULADA	972.000,00	9.212,80	962.787,20-
222999990003	RECEITA DA ALIENACAO DE BENS IMOVEIS - LEIS 10793 E 10794/96	3.834.507,00	964.932,08	2.869.574,92-
222999990004	ALIENACAO DE BENS IMOVEIS-IRGA-REC 8204	0,00	961.304,89	961.304,89
222999990005	RECEITA DA ALIENACAO DE BENS IMOVEIS - FEGEP	12.000.000,00	192.085,00	11.807.915,00-
222999990007	ALIENACAO DE BENS IMOVEIS-IRGA-REC 8205	0,00	961.304,90	961.304,90
230000000000	AMORTIZACAO DE EMPRESTIMOS	19.312.431,00	67.210.584,00	47.898.153,00
230070000000	OUTRAS AMORTIZACOES DE EMPRESTIMOS	19.129.701,00	67.032.038,00	47.902.337,00
230070020000	AMORTIZACAO DE EMPRESTIMOS - EM CONTRATOS	19.129.701,00	67.032.038,00	47.902.337,00
230070020002	AMORTIZACAO DE FINANCIAMENTOS HABITACIONAIS-FDS-FEHIS	300.000,00	478.885,64	178.885,64
230070020003	AMORTIZACAO DE EMPRESTIMOS CONCEDIDOS	10.959.441,00	32.078.134,16	21.118.693,16
230070020007	AMORTIZACAO EMPRESTIMOS CONCEDIDOS-RETORNO FUNDOPEM-ART 15, LEI ESTL 11916-2	0,00	26.642.244,91	26.642.244,91
230070020012	AMORTIZACAO DE EMPRESTIMOS CONCEDIDOS-CARTEIRA CREDITO IMOBIL DA EXTINTA CEE	271.462,00	118.502,25	152.959,75-
230070020016	AMORTIZACAO DE EMPRESTIMOS CONCEDIDOS - CARTEIRA COMERCIAL ORIUNDA DA CEERGS	7.097.889,00	7.227.189,14	129.300,14
230070020019	AMORTIZACAO DE EMPRESTIMOS CONCEDIDOS - FUNTERRA	65.909,00	0,00	65.909,00-
230070020020	AMORTIZACAO DE FINANCIAMENTO HABITACIONAL - RECURSOS PROPRIOS	10.000,00	770,78	9.229,22-
230070020021	AMORTIZACAO DE FINANCIAMENTO HABITACIONAL-RECURSOS SISTEMA FINANCEIRO HABITA	305.000,00	402.525,90	97.525,90
230070020022	AMORTIZACAO REFINANCIAMENTO HABITACIONAL	120.000,00	83.785,22	36.214,78-

CÓDIGO	ESPECIFICAÇÃO	ORÇADA	ARRECADADA	DIFERENÇA
230099000000	AMORTIZACAO DE EMPRESTIMOS DIVERSOS	182.730,00	178.546,00	4.184,00-
230099990000	AMORTIZACAO DE EMPRESTIMOS DIVERSOS	182.730,00	178.546,00	4.184,00-
230099990001	AMORTIZACAO DO FINANCIAMENTO DE DIVIDAS DOS MUNICIPIOS COM A CEEE - LEI 1101	182.730,00	178.546,00	4.184,00-
240000000000	TRANSFERENCIAS DE CAPITAL	495.836.236,25	193.943.350,28	301.892.885,97-
242000000000	TRANSFERENCIAS INTERGOVERNAMENTAIS	11.568.081,00	2.943.220,55	8.624.860,45-
242100000000	TRANSFERENCIAS DA UNIAO	11.542.581,00	2.894.977,00	8.647.604,00-
242101000000	TRANSFERENCIAS DE RECURSOS DO SISTEMA UNICO DE SAUDE - SUS	11.542.581,00	2.894.977,00	8.647.604,00-
242101160000	TRANSFERENCIAS DO SUS-INVESTIMENTOS-REDE SERVICOS DE SAUDE	11.425.550,00	2.799.742,00	8.625.808,00-
242101160001	TRANSFERENCIA SUS-INVEST-SERVICOS DE HEMATOLOGIA E HEMOTERAPIA	305.257,00	1.370.442,00	1.065.185,00
242101160002	TRANSFERENCIA SUS-INVESTIMENTO-SEGURANCA TRANSF QUAL SANGUE HEMODERIVADOS	1.120.293,00	0,00	1.120.293,00-
242101160004	TRANSFERENCIA SUS-INVESTIMENTO-REDE DE FRIO	0,00	1.229.300,00	1.229.300,00
242101160005	TRANSFERENCIA SUS-INVESTIMENTO-ESTRUTURACAO UNIDADES ATENCAO ESPECIALIZADA S	0,00	200.000,00	200.000,00
242101160030	TRANSFERENCIAS DO SUS-INVESTIMENTOS-REDE SERV SAUDE-UNIDADE PRONTO ATENDIMEN	10.000.000,00	0,00	10.000.000,00-
242101990000	DIVERSAS TRANSFERENCIAS DA UNIAO PARA O SISTEMA UNICO DE SAUDE	117.031,00	95.235,00	21.796,00-
242101990003	TRANSFERENCIA DO SUS-QUALIFICACAO GESTAO-INVESTIMENTO-PROFAPS	117.031,00	95.235,00	21.796,00-
242300000000	TRANSFERENCIAS DOS MUNICIPIOS	25.500,00	48.243,55	22.743,55
242301000000	TRANSFERENCIAS DOS MUNICIPIOS PARA PROGRAMAS DE SAUDE	25.500,00	48.243,55	22.743,55
242301990000	TRANSFERENCIAS DOS MUNICIPIOS PARA PROGRAMAS DE SAUDE	25.500,00	48.243,55	22.743,55
242301990001	TRANSFERENCIAS DO FUNDO MUNICIPAL DE SAUDE DE PORTO ALEGRE	25.500,00	48.243,55	22.743,55
243000000000	TRANSFERENCIAS DE INSTITUICOES PRIVADAS	49.131,00	22.900,21	26.230,79-
243099000000	OUTRAS TRANSFERENCIAS DE INSTITUICOES PRIVADAS	49.131,00	22.900,21	26.230,79-
243099990000	DIVERSAS TRANSFERENCIAS DE INSTITUICOES PRIVADAS	49.131,00	22.900,21	26.230,79-
243099990001	DOACOES DE INSTITUICOES PRIVADAS - FESP-POLICIA CIVIL	0,00	11.854,04	11.854,04
243099990012	DOACOES DE INSTITUICOES PRIVADAS - FESP-BRIGADA MILITAR	49.131,00	11.046,17	38.084,83-
245000000000	TRANSFERENCIAS DE PESSOAS	171.764,00	103.572,00	68.192,00-
245099000000	OUTRAS TRANSFERENCIAS DE PESSOAS	171.764,00	103.572,00	68.192,00-
245099990000	DIVERSAS TRANSFERENCIAS DE PESSOAS	171.764,00	103.572,00	68.192,00-
245099990006	DOACOES DE AGENTES PUBLICOS AO FUNDO ESTADUAL PARA A CRIANCA E O ADOLESCENTE	171.764,00	103.572,00	68.192,00-
247000000000	TRANSFERENCIAS DE CONVENIOS	484.047.260,25	190.873.657,52	293.173.602,73-
247100000000	TRANSFERENCIA DE CONVENIOS DA UNIAO E DE SUAS ENTIDADES	482.045.652,25	173.035.075,58	309.010.576,67-
247101000000	TRANSFERENCIAS DE CONVENIOS DA UNIAO PARA O SISTEMA UNICO DE SAUDE-SUS	10.000.000,00	6.398.194,39	3.601.805,61-
247101100000	TRANSFERENCIAS DE CONVENIOS DO MINISTERIO DA SAUDE PARA O SISTEMA UNICO DE S	10.000.000,00	6.398.194,39	3.601.805,61-
247101100083	TRANSFERENCIA CONVENIO FNS-SS 2396-2008	10.000.000,00	5.456.499,00	4.543.501,00-
247101100088	TRANSFERENCIA CONVENIO FNS-SEHABS TC 133/12-ABASTEC AGUA ASSENTAMENTO PA 28	0,00	401.269,37	401.269,37
247101100089	TRANSFERENCIA CONVENIO FNS-SEHABS TC 138/12-ABAST AGUA ASSENT PA TRES PINHEI	0,00	540.426,02	540.426,02
247102000000	TRANSFERENCIAS DE CONVENIOS DA UNIAO PARA PROGRAMAS DE EDUCACAO	10.663.275,00	51.494.062,60	40.830.787,60
247102100000	TRANSFERENCIAS DE CONVENIOS COM O MINISTERIO DA EDUCACAO	10.483.275,00	51.494.062,60	41.010.787,60

CÓDIGO	ESPECIFICAÇÃO	ORÇADA	ARRECADADA	DIFERENÇA
247102100009	TRANSFERENCIAS CONVENIO CAPES-ME-UERGS 69-2010	100.000,00	99.000,00	1.000,00-
247102100016	TRANSFERENCIA CONVENIO FNDE-SEDUC 658473/2009-REFORMA AMPL ESCOLAS-P BRASIL	1.421.564,00	0,00	1.421.564,00-
247102100017	TRANSFERENCIA CONVENIO FNDE-SEDUC 806079/07-CONSTRUCAO PREDIOS ESCOLARES-ACE	8.961.711,00	0,00	8.961.711,00-
247102100019	TRANSFERENCIA CONVENIO FNDE-SE 6458/2012-ACOES PLANO DE ACOES ARTICULADAS-PAR	0,00	46.978.600,00	46.978.600,00
247102100020	TRANSFERENCIA CONVENIO FNDE-SEDUC 203704/2012-CONSTRUCAO DE 17 QUADRAS ESPOR	0,00	1.675.087,57	1.675.087,57
247102100021	TRANSFERENCIA CONVENIO FNDE-SEDUC 203694/12-CONSTR 65 COBERTURAS QUADRAS ESP	0,00	2.190.668,69	2.190.668,69
247102100023	TRANSFERENCIA CONVENIO FNDE-ME-UERGS 775699-12-EQUIPAMENTOS APOIO PRATICA EN	0,00	199.999,99	199.999,99
247102100024	TRANSFERENCIA CONVENIO FNDE-ME-UERGS 780442-12-EQUIP INFORMATICA, LIVROS, VE	0,00	250.000,00	250.000,00
247102100075	TRANSFERENCIA CONVENIO FNS-MS/FEPPS 3600	0,00	45.243,80	45.243,80
247102100077	TRANSFERENCIA CONVENIO MEC UERGS 7824202013	0,00	55.462,55	55.462,55
247102200000	TRANSFERENCIAS DE CONVENIOS DE OUTROS ORGAOS DA UNIAO PARA EDUCACAO	180.000,00	0,00	180.000,00-
247102200058	TRANSFERENCIA CONV FINEP-MCT/UERGS 137/2008-CENT DES BIOPRODUTOS E BIOPROCES	180.000,00	0,00	180.000,00-
247103000000	TRANSFERENCIAS DE CONVENIOS DA UNIAO PARA PROGRAMAS DE SANEAMENTO BASICO	29.188.119,25	5.135.607,06	24.052.512,19-
247103100000	TRANSFERENCIAS DE CONVENIOS DO MINISTERIO DA SAUDE PARA SANEAMENTO BASICO	0,00	2.471.461,32	2.471.461,32
247103100001	TRANSFERENCIA CONVENIO FUNASA-SEHABS TC PAC 509-11-ESGOTO SANITARIO ALTO ALE	0,00	643.913,30	643.913,30
247103100002	TRANSFERENCIA CONVENIO FUNASA-SEHABS TC PAC 512-12-ESGOTO SANITARIO SOLEDADE	0,00	1.827.548,02	1.827.548,02
247103200000	TRANSFERENCIAS DE CONVENIOS DE OUTROS ORGAOS DA UNIAO PARA SANEAMENTO BASICO	29.188.119,25	2.664.145,74	26.523.973,51-
247103200012	TRANSFERENCIA CONTRATO MCID/SEHADUR 0224352-86/07-ESGOTO SANITARIO ESTEIO/SA	0,00	1.396.031,00	1.396.031,00
247103200013	TRANSFERENCIA CONTRATO MCID/SEHADUR 0224353-90/07-ESGOTO SANITARIO ALVORADA/	13.822.491,52	0,00	13.822.491,52-
247103200017	TRANSFERENCIA CONTRATO MCID/SEHADUR 0237831-52/07-ESGOTO SANITARIO VENANCIO	1.962.272,51	281.272,46	1.681.000,05-
247103200018	TRANSFERENCIA CONTRATO MCID-SEHADUR 625370-72/2008	16.708,44	0,00	16.708,44-
247103200019	TRANSFERENCIA CONTRATO MCID-SEHADUR 265360-57-2008	19.397,28	48.519,86	29.122,58
247103200020	TRANSFERENCIA CONTRATO MCID-SEHADUR 265361-61-2008	11.544,76	0,00	11.544,76-
247103200021	TRANSFERENCIA CONTRATO MCID-SEHADUR 265362-75-2008	30.959,26	33.705,02	2.745,76
247103200022	TRANSFERENCIA CONTRATO MCID-SEHADUR 266014-79-2008	11.330,78	90.067,96	78.737,18
247103200023	TRANSFERENCIA CONTRATO MCID-SEHADUR 265363-89-2008	7.028,64	0,00	7.028,64-
247103200024	TRANSFERENCIA CONTRATO MCID-SEHADUR 265371-86-2008	25.850,48	0,00	25.850,48-
247103200025	TRANSFERENCIA CONTRATO MCID-SEHADUR 266015-84-2008	10.255,24	0,00	10.255,24-
247103200026	TRANSFERENCIA CONTRATO MCID-SEHADUR 266016-98-2008	9.717,47	0,00	9.717,47-
247103200027	TRANSFERENCIA CONTRATO MCID-SEHADUR 266017-01-2008	9.986,36	24.987,19	15.000,83
247103200028	TRANSFERENCIA CONTRATO MCID-SEHADUR 265364-93-2008	6.490,87	0,00	6.490,87-
247103200029	TRANSFERENCIA CONTRATO MCID-SEHADUR 265365-07-2008	5.684,22	0,00	5.684,22-
247103200030	TRANSFERENCIA CONTRATO MCID-SEHADUR 265367-25-2008	8.641,94	21.952,81	13.310,87
247103200031	TRANSFERENCIA CONTRATO MCID-SEHADUR 265366-11-2008	8.641,94	0,00	8.641,94-
247103200032	TRANSFERENCIA CONTRATO MCID-SEHADUR 265368-39-2008	15.095,14	17.108,82	2.013,68
247103200033	TRANSFERENCIA CONTRATO MCID-SEHADUR 265369-43-2008	8.910,82	11.072,99	2.162,17
247103200034	TRANSFERENCIA CONVENIO MCID-SEHADUR 0290807-602009	2.928.186,58	739.427,63	2.188.758,95-

CÓDIGO	ESPECIFICAÇÃO	ORÇADA	ARRECADADA	DIFERENÇA
247103200035	TRANSFERENCIA CONTRATO MCID-SEHABS 351071-73/11-ABAST AGUA ALVORADA-VIAMAO	600.000,00	0,00	600.000,00-
247103200036	TRANSFERENCIA CONTRATO MCID-SEHABS 351139-78/2011-ESGOTO SANIT ALVORADA-VIAM	614.377,00	0,00	614.377,00-
247103200037	TRANSFERENCIA CONTRATO MCID-SEHABS 351151-46/2011-ESGOTO SANIT ARROIO DOS RA	211.676,00	0,00	211.676,00-
247103200038	TRANSFERENCIA CONTRATO MCID-SEHABS 351085-34/2011-ABASTEC AGUA BENTO GONCALV	600.000,00	0,00	600.000,00-
247103200039	TRANSFERENCIA CONTRATO MCID-SEHABS 351083-15/11-ABAST AGUA CACHOEIRINHA-GRAV	720.000,00	0,00	720.000,00-
247103200040	TR CONTR MCID-SEHABS 351086-48/11-AB AGUA-CAMPO BOM-SAPIRANGA-EST VELHA-PORT	275.000,00	0,00	275.000,00-
247103200041	TRANSFERENCIA CONTRATO MCID-SEHABS 351084-29/2011-AB AGUA CANOAS-ESTEIO-SAPU	500.000,00	0,00	500.000,00-
247103200042	TRANSFERENCIA CONTRATO MCID-SEHABS 351152-51/2011-ESGOTO SANIT CAPELA DE SAN	61.954,00	0,00	61.954,00-
247103200043	TRANSFERENCIA CONTRATO MCID-SEHABS 351148-89/2011-ESGOTO SANITARIO CHARQUEAD	345.910,00	0,00	345.910,00-
247103200044	TRANSFERENCIA CONTRATO MCID-SEHABS 351157-01/2011-ESGOTO SANIT ELDORADO DO S	216.839,00	0,00	216.839,00-
247103200045	TRANSFERENCIA CONTRATO MCID-SEHABS 351087-53/11-AB AGUA GUAIBA-ELDORADO DO S	400.000,00	0,00	400.000,00-
247103200046	TRANSFERENCIA CONTRATO MCID-SEHABS 351140-05/2011-ESGOTO SANITARIO GUAIBA	614.377,00	0,00	614.377,00-
247103200047	TRANSFERENCIA CONTRATO MCID-SEHABS 351149-39/2011-ESGOTO SANITARIO IVOTI	216.839,00	0,00	216.839,00-
247103200048	TRANSFERENCIA CONTRATO MCID-SEHABS 351095-50/11-ABASTECIMENTO DE AGUA MONTEN	350.000,00	0,00	350.000,00-
247103200049	TRANSFERENCIA CONTRATO MCID-SEHABS 351153-65/2011-ESGOTO SANITARIO MONTENEGR	562.749,00	0,00	562.749,00-
247103200050	TRANSFERENCIA CONTRATO MCID-SEHABS 351098-82/2011-ABASTECIMENTO DE AGUA PARO	275.000,00	0,00	275.000,00-
247103200051	TRANSFERENCIA CONTRATO MCID-SEHABS 351142-23/2011-ESGOTO SANITARIO PASSO FUN	314.933,00	0,00	314.933,00-
247103200052	TRANSFERENCIA CONTRATO MCID-SEHABS 351088-67/2011-ABASTECIMENTO AGUA PASSO F	400.000,00	0,00	400.000,00-
247103200053	TRANSFERENCIA CONTRATO MCID-SEHABS 351141-19/2011-ESGOTO SANITARIO RIO GRAND	521.446,00	0,00	521.446,00-
247103200054	TRANSFERENCIA CONTRATO MCID-SEHABS 351092-26/2011-ABASTECIMENTO DE AGUA RIO	335.000,00	0,00	335.000,00-
247103200055	TRANSFERENCIA CONTRATO MCID-SEHABS 351091-12/2011-ABASTECIMENTO AGUA SANTA M	500.000,00	0,00	500.000,00-
247103200056	TRANSFERENCIA CONTRATO MCID-SEHABS 351136-45/2011-ESGOTO SANITARIO SANTA MAR	650.517,00	0,00	650.517,00-
247103200057	TRANSFERENCIA CONTRATO MCID-SEHABS 351155-84/2011-ESGOTO SANITARIO SAO JERON	206.513,00	0,00	206.513,00-
247103200058	TRANSFERENCIA CONTRATO MCID-SEHABS 351144-41/2011-ESG SANIT SAPUCAIA SUL-EST	351.073,00	0,00	351.073,00-
247103200059	TRANSFERENCIA CONTRATO MCID-SEHABS 351097-78/2011-ABASTECIMENTO DE AGUA TRIU	275.000,00	0,00	275.000,00-
247103200060	TRANSFERENCIA CONTRATO MCID-SEHABS 351150-32/2011-ESGOTO SANITARIO TRIUNFO	149.722,00	0,00	149.722,00-
247199000000	OUTRAS TRANSFERENCIAS DE CONVENIOS DA UNIAO	432.194.258,00	110.007.211,53	322.187.046,47-
247199990000	DIVERSAS TRANSFERENCIAS DE CONVENIOS DA UNIAO	432.194.258,00	110.007.211,53	322.187.046,47-
247199990099	TRANSFERENCIA CONVENIO BCB-MF/SJS-ESCOLTA TRANSPORTE DE VALORES	285.150,00	282.330,00	2.820,00-
247199990104	TRANSFERENCIA CONTRATO CEF-MJ/SJS 207488-69/06-ALBERGUE PADRAO 78-CAXIAS DO	0,00	150.136,13	150.136,13
247199990126	TRANSFERENCIAS CONVENIO MJ-DPRF/SJS-DETRAN-MULTA TRANSITO FEDERAL-SEFA	15.000,00	185,77	14.814,23-

CÓDIGO	ESPECIFICAÇÃO	ORÇADA	ARRECADADA	DIFERENÇA
247199990135	TRANSFERENCIAS CONVENIO MTA/FGTAS 18/92-SEGURO-DESEMPREGO-SINE	962.557,00	0,00	962.557,00-
247199990175	TRANSFERENCIA CONTRATO CEF-MPOG/GE 24/06-MODERNIZACAO E GESTAO DO ESTADO-PNA	850.000,00	0,00	850.000,00-
247199990194	TRANSFERENCIA CONVENIO MIN/SEXTR-GE 120/07	0,00	649,88	649,88
247199990248	TRANSFERENCIA CONVENIO SENASP-MJ - FASE 666-2008	600.000,00	0,00	600.000,00-
247199990254	TRANSFERENCIA CONVENIO FINEP-MCT/FZB 109038900	600.000,00	0,00	600.000,00-
247199990263	TRANSFERENCIA CONTRATO CEF-MTUR-DAER 276706-56	2.338.448,00	527.816,25	1.810.631,75-
247199990264	TRANSFERENCIA CONVENIO INFRAERO-MDEF - SSP-BM 21-2009	0,00	1.133.484,01	1.133.484,01
247199990272	TRANSF CONV MAPA-SEAPA 755826-2011-SISTEMA UNIFICADO DE ATENCAO A SAUDE ANIM	1.896.800,00	0,00	1.896.800,00-
247199990276	TR CONV-MDS-STDS 756535-10-BENEFIC FAMILIAS DE AREAS RURALS ATINGIDAS PELA S	7.299.805,00	0,00	7.299.805,00-
247199990314	TRANSFERENCIA CONVENIO MDA-FEPAGRO 69610/2011-DISSEMINA-INCREMENTO QUAL PECU	1.419.900,00	0,00	1.419.900,00-
247199990315	TRANSFERENCIA CONVENIO MDA-FEPAGRO 75323/2011-EQUIP LAB MICROBIOLOGIA AGRICO	175.314,00	0,00	175.314,00-
247199990321	TRANSFERENCIA CONVENIO SENASP-MJ/SSP 773038/12-FORTAL SEG PUBLICA FRONTEIRA	0,00	10.038.181,53	10.038.181,53
247199990327	TRANSFERECIA CONVENIO MTE-FGTAS 04/2012-ACOES SISTEMA EMPREGO TRABALHO E REN	0,00	589.820,03	589.820,03
247199990330	TRANSF TERMO COMPROMISSO FNS-SEHABS 137/2012-SIST ABASTEC AGUA NOVO HORIZONT	0,00	913.016,38	913.016,38
247199990331	TRANSF TERMO COMPROMISSO FNS-SEHABS 150/2012-SIST ABAST AGUA CHASQUEIRO SANT	0,00	1.030.746,56	1.030.746,56
247199990335	TRANSFERENCIA CONVENIO SENASP-MJ/SSP 773820/2012-REAPARELHAMENTO HOSPITAL BM	0,00	250.000,00	250.000,00
247199990336	TRANSFERENCIA CONVENIO SENASP-MJ/SSP 774258/12-ESTR CENTRO REAB FISICA PSICO	0,00	390.003,58	390.003,58
247199990337	TRANSFERENCIA CONVENIO SENASP-MJ/SSP 776442/12-REAPAR DEP CRIMINALISTICA IDE	0,00	411.512,99	411.512,99
247199990338	TRANSFERENCIA CONVENIO SENASP-MJ/SSP 775929/2012-REAPAR ESCOLAS ORGAO ENSINO	0,00	998.517,14	998.517,14
247199990340	TRANSFERENCIA CONVENIO SPM/PR-SPM 149/12-AQ BENS S PUBL MULHER VITIMA VIOLEN	0,00	350.000,00	350.000,00
247199990341	TRANSFERENCIA CONVENIO MDA-INCRA/SDR 776410/12-ESTRAD VICINAIS INFRAEST HIDR	0,00	9.000.000,00	9.000.000,00
247199990342	TRANSFERENCIA CONVENIO MAPA-SEAPA 775568/12-APOIO SIST ATENCAO SANID AGROP-S	0,00	2.000.000,00	2.000.000,00
247199990346	TRANSFERENCIA CONVENIO MDA-SCID 760831/2012-AQUISICAO BENS CASAS DIGITAIS RU	0,00	300.000,00	300.000,00
247199990348	TRANSF CONVENIO MCID-SEHABS TC 35083253-11 AMPLIACAO SIST ABASTEC AGUA-ERECH	0,00	23.248.354,11	23.248.354,11
247199990350	TRANSF CONVENIO MCID-SEHABS TC 3579503-11 SIST ABAST AGUA ARROIO RATOS-ELDOR	0,00	820.572,80	820.572,80
247199990359	TRANSF CONVENIO MCID-SEHABS TC 35075960-11 SIS ABAST AGUA CHARQUEADAS-S JERO	0,00	79.256,33	79.256,33
247199990361	TRANSF CONVENIO FINEP-MCT/CIENTEC 113003000-MODERNIZ INFRAEST ANALITICA-CIEN	0,00	938.141,00	938.141,00
247199990369	TRANSFERENCIA CONVENIO MCT-FINEP-CIENTEC-113007700-CONSOLE NAV MANOBRA-CONA	0,00	340.000,00	340.000,00
247199990370	TRANSFERENCIA CONVENIO FNS-SEHABS TC PAC 117/12-ESGOTO SANITARIO SERAFINA CO	0,00	2.400.000,00	2.400.000,00
247199990371	TRANSFERENCIA CONVENIO FNS-SEHABS TC PAC 119/12 ABASTECIMENT AGUA LAGOA VERM	0,00	1.828.353,74	1.828.353,74
247199990372	TRANSFERENCIA CONVENIO FNS-SEHABS TC PAC 120/12-ESGOTO SANITARIO SANTO CRIST	0,00	2.654.120,92	2.654.120,92
247199990373	TRANSFERENCIA CONVENIO FNS-SEHABS TC PAC 121/12-ABASTECIMENTO AGUA VIADUTOS	0,00	1.098.999,21	1.098.999,21

CÓDIGO	ESPECIFICAÇÃO	ORÇADA	ARRECADADA	DIFERENÇA
247199990374	TRANSFERENCIA CONVENIO FNS-SEHABS TC PAC 127/12-ABASTECIMENTO AGUA XANGRI-LA	0,00	2.400.000,00	2.400.000,00
247199990375	TRANSFERENCIA CONVENIO FNS-SEHABS TC PAC 139/12-ABASTECIMET AGUA CAPIVARI DO	0,00	1.053.399,34	1.053.399,34
247199990376	TRANSFERENCIA CONVENIO FNS-SEHABS TC PAC 151/12 ESGOTO SANITARIO BARRA RIBEI	0,00	2.400.000,00	2.400.000,00
247199990378	TRANSFERENCIA CONVENIO FNS-SEHABS TC PAC 156/12 ESGOTO SANITARIO ERVAL SECO	0,00	1.242.251,19	1.242.251,19
247199990379	TRANSFERENCIA CONVENIO FNS-SEHABS TC PAC 167/12 ESGOTO SANITARIO SANTIAGO	0,00	2.400.000,00	2.400.000,00
247199990381	TRANSFERENCIA CONVENIO MAPA-SEAPA 771474/12-AQUISICAO PATRULHAS MECANIZADAS	0,00	2.632.500,00	2.632.500,00
247199990382	TRANSFERENCIA CONVENIO SEDH-PR/SJDH 780343/12-REF DIR HUMANOS PRO-VITIMA POA	0,00	250.000,00	250.000,00
247199990385	TRANSFERENCIA CONVENIO MI-SDR 674353-12-PERFURACAO POCOS REGIOES ESTIAGEM	0,00	22.025.520,00	22.025.520,00
247199990386	TRANSFERENCIA CONVENIO SNPDMJ-SJDH 774590 2012 INCL DIGI SIST EST POL PUB S	0,00	113.475,00	113.475,00
247199990387	TRANSFERENCIA CONVENIO FINEP-MCT/FEPAGRO 01/12/0113/00-MAIS AGUA	0,00	4.033.258,00	4.033.258,00
247199990392	TRANSFERENCIA CONV IBRAM-SEDAC 778691-12-RESTAUR AMPLIACAO MUSEU JULIO CASTI	0,00	255.837,31	255.837,31
247199990393	TRANSFERENCIA CONVENIO IBRAM-SEDAC 780886-12-MODERNIZACAO MUSEU JULIO CASTIL	0,00	100.000,00	100.000,00
247199990397	TRANSFERENCIA CONVENIO SDH-PR/FADERS 781358/12-CENTRO REF DIR HUMANOS-S LEOP	0,00	100.000,00	100.000,00
247199990398	TRANSFERENCIA CONVENIO MJ-SSP 781071-12-ESTRAT NAC SEG PUBLICA FRONT-ENAFRON	0,00	6.142.635,33	6.142.635,33
247199990633	TRANSFERENCIA CONV FINEP-FEPAGRO 01/12/0507/-CONSERV USO REC GENETICOS VEGET	0,00	934.137,00	934.137,00
247199990827	TRANSFERENCIA CONVENIO FNS-SEHABS TC PAC 152/12-ESGOTO SANITARIO CACAPAVA SU	0,00	2.100.000,00	2.100.000,00
247199990828	TRANSFERENCIA CONVENIO SEDH-PR FADERS 785123 2013 CONS EST DIR DAS PESSOAS	0,00	50.000,00	50.000,00
247199999999	TRANSFERENCIAS DE CONVENIOS COM A UNIAO - PARA FINS DE ORCAMENTO	415.751.284,00	0,00	415.751.284,00-
247300000000	TRANSFERENCIA DE CONVENIOS DOS MUNICIPIOS E DE SUAS ENTIDADES	2.001.608,00	211.715,79	1.789.892,21-
247399000000	OUTRAS TRANSFERENCIAS DE CONVENIOS DE MUNICIPIOS	2.001.608,00	211.715,79	1.789.892,21-
247399990000	DIVERSAS TRANSFERENCIAS DE CONVENIOS DOS MUNICIPIOS	2.001.608,00	211.715,79	1.789.892,21-
247399990003	TRANSFERENCIA CONTRATO CEF-PM CAMBARA DO SUL - DAER PJTP 1639810	1.761.608,00	0,00	1.761.608,00-
247399990004	TRANSFERENCIA CONV PMPA-SMIC/SSP-BM 124/2011-CONTROLE E FISCAL COMERC AMBULA	240.000,00	211.715,79	28.284,21-
247400000000	TRANSFERENCIAS DE CONVENIOS DE INSTITUICOES PRIVADAS	0,00	17.626.866,15	17.626.866,15
247499000000	OUTRAS TRANSFERENCIAS DE CONVENIOS DE INSTITUICOES PRIVADAS	0,00	17.626.866,15	17.626.866,15
247499990000	DIVERSAS TRANSFERENCIAS DE CONVENIOS DE INSTITUICOES PRIVADAS	0,00	17.626.866,15	17.626.866,15
247499990006	TRANSF CONTRATO COLABORACAO FINANCEIRA BNDES/SDR-ASSENTAMENTOS REFORMA AGRAR	0,00	17.626.866,15	17.626.866,15
250000000000	OUTRAS RECEITAS DE CAPITAL	16.733,00	0,00	16.733,00-
259000000000	OUTRAS RECEITAS	16.733,00	0,00	16.733,00-
259099000000	OUTRAS RECEITAS	16.733,00	0,00	16.733,00-
259099990000	DIVERSAS RECEITAS	16.733,00	0,00	16.733,00-
259099990001	HERANCAS JACENTES	199,00	0,00	199,00-
259099990005	RECEITA DA INCORPORACAO DO PATRIMONIO DE EMPRESAS CONTROLADAS EXTINTAS	16.534,00	0,00	16.534,00-

CÓDIGO	ESPECIFICAÇÃO	ORÇADA	ARRECADADA	DIFERENÇA
700000000000	RECEITAS CORRENTES INTRA-ORÇAMENTARIAS	7.348.190.146,00	8.039.951.096,76	691.760.950,76
720000000000	RECEITA DE CONTRIBUICOES INTRAORÇAMENTARIAS	7.322.846.223,00	8.020.131.681,27	697.285.458,27
721000000000	CONTRIBUICOES SOCIAIS INTRA-ORÇAMENTARIAS	7.322.846.223,00	8.020.131.681,27	697.285.458,27
721029000000	CONTRIBUICOES PARA O REGIME PROPRIO DE PREVIDENCIA DO SERVIDOR PUBLICO	6.920.078.658,00	7.479.794.259,78	559.715.601,78
721029010000	CONTRIBUICAO PATRONAL PARA O REGIME PROPRIO DE PREVIDENCIA - ATIVO CIVIL	792.421.423,00	880.091.665,77	87.670.242,77
721029010001	CONTRIBUICAO PATRONAL REGIME PROPRIO PREVIDENCIA-ATIVO CIVIL-EXEC-OUTROS ORG	305.702.411,00	350.782.902,14	45.080.491,14
721029010002	CONTRIBUICAO PATRONAL REGIME PROPRIO PREVIDENCIA-ATIVO CIVIL-METROPLAN	47.716,00	37.248,40	10.467,60-
721029010003	CONTRB PATRONAL PARA O RPPS - ATIVO CIVIL - FASE	19.478,00	33.859,56	14.381,56
721029010004	CONTRB PATRONAL PARA O RPPS - ATIVO CIVIL - FEPAM	0,00	1.538,70	1.538,70
721029010005	CONTRIBUICAO PATRONAL REGIME PROPRIO PREVIDENCIA-ATIVO CIVIL-FGTAS	0,00	703,44	703,44
721029010006	CONTRIBUICAO PATRONAL REGIME PROPRIO PREVIDENCIA-ATIVO CIVIL-FIGTF	0,00	65.328,10	65.328,10
721029010011	CONTRIBUICAO PATRONAL REGIME PROPRIO PREVIDENCIA-ATIVO CIVIL-CIENTEC	12.164,00	2.369,78	9.794,22-
721029010017	CONTRIBUICAO PATRONAL REGIME PROPRIO PREVIDENCIA-ATIVO CIVIL-FTSP	9.619,00	2.890,94	6.728,06-
721029010018	CONTRIBUICAO PATRONAL REGIME PROPRIO PREVIDENCIA-ATIVO CIVIL-UERGS	0,00	1.098,24	1.098,24
721029010034	CONTRIBUICAO PATRONAL REGIME PROPRIO PREVIDENCIA-ATIVO CIVIL-SECRETARIA EDUC	373.603.175,00	203.296.400,78	170.306.774,22-
721029010037	CONTRIBUICAO PATRONAL REGIME PROPRIO PREVIDENCIA-ATIVO CIVIL-SECRETARIA DA S	52.171.936,00	61.052.303,52	8.880.367,52
721029010056	CONTRIBUICAO PATRONAL REGIME PROPRIO PREVIDENCIA-ATIVO CIVIL-DAER	11.673.678,00	13.284.730,59	1.611.052,59
721029010058	CONTRIBUICAO PATRONAL REGIME PROPRIO PREVIDENCIA-ATIVO CIVIL-SPH	3.950.674,00	2.559.752,52	1.390.921,48-
721029010059	CONTRIBUICAO PATRONAL REGIME PROPRIO PREVIDENCIA-ATIVO CIVIL-IRGA	0,00	986,76	986,76
721029010062	CONTRIBUICAO PATRONAL REGIME PROPRIO PREVIDENCIA-ATIVO CIVIL-AGERGS	1.223.780,00	1.177.098,64	46.681,36-
721029010064	CONTRIBUICAO PATRONAL REGIME PROPRIO PREVIDENCIA-ATIVO CIVIL-IPERGS	5.007.000,00	0,00	5.007.000,00-
721029010066	CONTRIBUICAO PATRONAL REGIME PROPRIO PREVIDENCIA-ATIVO CIVIL-SUPRG	4.511.496,00	0,00	4.511.496,00-
721029010068	CONTRIBUICAO PATRONAL REGIME PROPRIO PREVIDENCIA-ATIVO CIVIL-DETRAN	5.419.754,00	7.950.795,86	2.531.041,86
721029010070	CONTRIBUICAO PATRONAL REGIME PROPRIO PREVIDENCIA-ATIVO CIVIL-FOSPA	1.816.311,00	1.752.774,35	63.536,65-
721029010072	CONTRIBUICAO PATRONAL REGIME PROPRIO PREVIDENCIA-ATIVO CIVIL-FEPAGRO	1.991.568,00	1.000.403,74	991.164,26-
721029010074	CONTRIBUICAO PATRONAL REGIME PROPRIO PREVIDENCIA-ATIVO CIVIL-FEPPS	266.083,00	187.934,08	78.148,92-
721029010078	CONTRIBUICAO PATRONAL REGIME PROPRIO PREVIDENCIA-ATIVO CIVIL-DEFENSORIA PUBL	18.898.639,00	203.572.907,81	184.674.268,81
721029010079	CONTRIBUICAO PATRONAL REGIME PROPRIO PREVIDENCIA-ATIVO CIVIL-FPERGS	32.498,00	22.312,48	10.185,52-
721029010080	CONTRIBUICAO PATRONAL REGIME PROPRIO PREVIDENCIA-ATIVO CIVIL-AGDI	100.923,00	127.096,68	26.173,68
721029010082	CONTRIBUICAO PATRONAL REGIME PROPRIO PREVIDENCIA-ATIVO CIVIL-FDRH	19.734,00	15.876,64	3.857,36-
721029010101	CONTRIBUICAO PATRONAL RPPS-REGIME DE CAPITALIZACAO-ATIVO CIVIL-PODER EXECUTI	1.143.337,00	9.879.395,35	8.736.058,35
721029010103	CONTRIBUICAO PATRONAL AO RPPS-REGIME DE CAPITALIZACAO-ATIVO CIVIL-FASE	0,00	3.125,40	3.125,40

CÓDIGO	ESPECIFICAÇÃO	ORÇADA	ARRECADADA	DIFERENÇA
721029010107	CONTRIBUICAO PATRONAL RPPS-REGIME DE CAPITALIZACAO-ATIVO CIVIL-ASSEMBLEIA LE	50.000,00	0,00	50.000,00-
721029010108	CONTRIBUICAO PATRONAL RPPS-REGIME DE CAPITALIZACAO-ATIVO CIVIL-METROPLAN	0,00	3.580,88	3.580,88
721029010110	CONTRIBUICAO PATRONAL RPPS-REGIME DE CAPITALIZACAO-ATIVO CIVIL-TRIB DE CONTA	1.340.000,00	896.375,24	443.624,76-
721029010116	CONTRIBUICAO PATRONAL RPPS-REGIME DE CAPITALIZACAO-ATIVO CIVIL-MINIST PUBLIC	650.000,00	1.474.936,05	824.936,05
721029010118	CONTRIBUICAO PATRONAL RPPS-REGIME DE CAPITALIZACAO-ATIVO CIVIL-UERGS	0,00	4.212,21	4.212,21
721029010130	CONTRIBUICAO PATRONAL RPPS-REGIME DE CAPITALIZACAO-ATIVO CIVIL-JUSTICA MILIT	6.552,00	16.506,85	9.954,85
721029010133	CONTRIBUICAO PATRONAL RPPS-REGIME DE CAPITALIZACAO-ATIVO CIVIL-TRIBUNAL JUST	2.471.663,00	5.008.561,42	2.536.898,42
721029010134	CONTRIBUICAO PATRONAL RPPS-REGIME DE CAPITALIZACAO-ATIVO CIVIL-SECRET EDUCAC	105.033,00	11.288.015,03	11.182.982,03
721029010137	CONTRIBUICAO PATRONAL RPPS-REGIME DE CAPITALIZACAO-ATIVO CIVIL-SECRETARIA SA	0,00	2.473,43	2.473,43
721029010156	CONTRIBUICAO PATRONAL RPPS-REGIME DE CAPITALIZACAO-ATIVO CIVIL-DAER	0,00	613.800,37	613.800,37
721029010162	CONTRIBUICAO PATRONAL RPPS-REGIME DE CAPITALIZACAO-ATIVO CIVIL-AGERGS	0,00	29.505,52	29.505,52
721029010168	CONTRIBUICAO PATRONAL RPPS-REGIME DE CAPITALIZACAO-ATIVO CIVIL-DETRAN	47.786,00	407.856,20	360.070,20
721029010172	CONTRIBUICAO PATRONAL RPPS-REGIME DE CAPITALIZACAO-ATIVO CIVIL-FEPAGRO	19.953,00	553.163,35	533.210,35
721029010178	CONTRIBUICAO PATRONAL RPPS-REGIME DE CAPITALIZACAO-ATIVO CIVIL-DEFENSORIA PU	108.462,00	2.807.556,84	2.699.094,84
721029010181	CONTRIBUICAO PATRONAL RPPS-REGIME DE CAPITALIZACAO-ATIVO CIVIL-AGDI	0,00	173.287,88	173.287,88
721029020000	CONTRIBUICAO PATRONAL PARA O REGIME PROPRIO DE PREVIDENCIA - ATIVO MILITAR	231.104.922,00	245.273.582,77	14.168.660,77
721029020002	CONTRIBUICAO PATRONAL REGIME PROPRIO PREVIDENCIA-ATIVO MILITAR-PODER EXECUTI	231.101.225,00	236.940.537,12	5.839.312,12
721029020102	CONTRIBUICAO PATRONAL RPPS-REGIME DE CAPITALIZACAO-ATIVO MILITAR-EXECUTIVO	3.697,00	8.333.045,65	8.329.348,65
721029030000	CONTRIBUICAO PATRONAL PARA O REGIME PROPRIO DE PREVIDENCIA - INATIVO CIVIL	177.610.276,00	264.440.615,56	86.830.339,56
721029030001	CONTRIBUICAO PATRONAL REGIME PROPRIO PREVIDENCIA-INATIVO CIVIL-EXEC-OUTROS	139.903.179,00	204.930.787,76	65.027.608,76
721029030034	CONTRIBUICAO PATRONAL REGIME PROPRIO PREVIDENCIA-INATIVO CIVIL-SECR EDUCACAO	5.900.481,00	17.645.717,52	11.745.236,52
721029030037	CONTRIBUICAO PATRONAL REGIME PROPRIO PREVIDENCIA-INATIVO CIVIL-SECRETARIA SA	10.218.064,00	16.455.363,46	6.237.299,46
721029030056	CONTRIBUICAO PATRONAL REGIME PROPRIO PREVIDENCIA-INATIVO CIVIL-DAER	8.003.926,00	8.583.053,58	579.127,58
721029030058	CONTRIBUICAO PATRONAL REGIME PROPRIO PREVIDENCIA-INATIVO CIVIL-SPH	3.663.231,00	3.620.183,16	43.047,84-
721029030059	CONTRIBUICAO PATRONAL REGIME PROPRIO PREVIDENCIA-INATIVO CIVIL-IRGA	4.146,00	10.454,50	6.308,50
721029030062	CONTRIBUICAO PATRONAL REGIME PROPRIO PREVIDENCIA-INATIVO CIVIL-AGERGS	0,00	30.339,88	30.339,88
721029030066	CONTRIBUICAO PATRONAL REGIME PROPRIO PREVIDENCIA-INATIVO CIVIL-SUPRG	423.042,00	0,00	423.042,00-
721029030068	CONTRIBUICAO PATRONAL REGIME PROPRIO PREVIDENCIA-INATIVO CIVIL-DETRAN	55.556,00	100.745,52	45.189,52
721029030072	CONTRIBUICAO PATRONAL REGIME PROPRIO PREVIDENCIA-INATIVO CIVIL-FEPAGRO	0,00	4.312,62	4.312,62
721029030078	CONTRIBUICAO PATRONAL REGIME PROPRIO PREVIDENCIA-INATIVO CIVIL-DEF PUBLICA	9.438.651,00	13.059.657,56	3.621.006,56

CÓDIGO	ESPECIFICAÇÃO	ORÇADA	ARRECADADA	DIFERENÇA
721029040000	CONTRIBUICAO PATRONAL PARA O REGIME PROPRIO DE PREVIDENCIA - INATIVO MILITAR	57.228.953,00	85.481.409,98	28.252.456,98
721029040002	CONTRIBUICAO PATRONAL REGIME PROPRIO PREVIDENCIA-INATIVO MILITAR-PODER EXECU	57.228.953,00	85.481.409,98	28.252.456,98
721029050000	CONTRIBUICAO PATRONAL PARA O REGIME PROPRIO DE PREVIDENCIA - PENSIONISTA CIV	82.873.945,00	0,00	82.873.945,00-
721029050001	CONTRIBUICAO PATRONAL REGIME PROPRIO PREVIDENCIA-PENSIONISTA-EXECUTIVO-OUTRO	64.492.546,00	0,00	64.492.546,00-
721029050034	CONTRIBUICAO PATRONAL REGIME PROPRIO PREVIDENCIA-PENSIONISTA-SECR EDUCACAO	12.313.924,00	0,00	12.313.924,00-
721029050037	CONTRIBUICAO PATRONAL REGIME PROPRIO PREVIDENCIA-PENSIONISTA-SECRETARIA DA S	1.192.289,00	0,00	1.192.289,00-
721029050056	CONTRIBUICAO PATRONAL REGIME PROPRIO PREVIDENCIA-PENSIONISTA-DAER	3.402.533,00	0,00	3.402.533,00-
721029050058	CONTRIBUICAO PATRONAL REGIME PROPRIO PREVIDENCIA-PENSIONISTA-SPH	1.218.988,00	0,00	1.218.988,00-
721029050059	CONTRIBUICAO PATRONAL REGIME PROPRIO PREVIDENCIA-PENSIONISTA-IRGA	181.161,00	0,00	181.161,00-
721029050066	CONTRIBUICAO PATRONAL REGIME PROPRIO PREVIDENCIA-PENSIONISTA-SUPRG	43.810,00	0,00	43.810,00-
721029050070	CONTRIBUICAO PATRONAL REGIME PROPRIO PREVIDENCIA-PENSIONISTA-FOSPA	28.694,00	0,00	28.694,00-
721029060000	CONTRIBUICAO PATRONAL PARA O REGIME PROPRIO DE PREVIDENCIA - PENSIONISTA MIL	20.290.136,00	0,00	20.290.136,00-
721029060002	CONTRIBUICAO PATRONAL REGIME PROPRIO PREVIDENCIA-PENSIONISTA MILITAR-PODER E	20.290.136,00	0,00	20.290.136,00-
721029130000	CONTRIBUICAO PREVIDENCIARIA PARA AMORTIZACAO DO DEFICIT ATUARIAL	5.558.549.003,00	6.004.506.985,70	445.957.982,70
721029130001	CONTRIBUICAO PREVIDENCIARIA AMORTIZACAO DEFICIT ATUARIAL-OUTROS ORG EXEC-INA	617.504.454,00	1.010.360.485,85	392.856.031,85
721029130002	CONTRIBUICAO PREVIDENCIARIA AMORTIZACAO DEFICIT ATUARIAL-MILITARES-INATIVOS	761.598.595,00	986.357.682,22	224.759.087,22
721029130034	CONTRIBUICAO PREVIDENCIARIA AMORTIZACAO DEFICIT ATUARIAL-SECR EDUCACAO-INATI	2.136.538.915,00	2.517.676.193,36	381.137.278,36
721029130037	CONTRIBUICAO PREVIDENCIARIA AMORTIZACAO DEFICIT ATUARIAL-SECR SAUDE-INATIVOS	110.569.480,00	160.128.671,29	49.559.191,29
721029130056	CONTRIBUICAO PREVIDENCIARIA AMORTIZACAO DEFICIT ATUARIAL-DAER-INATIVOS	70.627.674,00	91.443.326,56	20.815.652,56
721029130058	CONTRIBUICAO PREVIDENCIARIA AMORTIZACAO DEFICIT ATUARIAL-SPH-INATIVOS	31.034.819,00	30.094.414,91	940.404,09-
721029130059	CONTRIBUICAO PREVIDENCIARIA AMORTIZACAO DEFICIT ATUARIAL-IRGA-INATIVOS	22.513,00	49.172,88	26.659,88
721029130078	CONTRIBUICAO PREVIDENCIARIA AMORTIZACAO DEFICIT ATUARIAL-DEFENS PUBL-INATIVO	24.859.331,00	30.845.817,78	5.986.486,78
721029130081	CONTRIBUICAO PREVIDENCIARIA AMORTIZACAO DEF ATUARIAL-OUTR ORG EXEC-PENSIONIS	565.349.591,00	803.218.321,62	237.868.730,62
721029130082	CONTRIBUICAO PREVIDENCIARIA AMORTIZACAO DEFICIT ATUARIAL-MILITARES-PENSIONIS	447.140.629,00	0,00	447.140.629,00-
721029130083	CONTRIBUICAO PREVIDENCIARIA AMORTIZACAO DEFICIT ATUARIAL-S EDUCACAO-PENSIONI	352.210.223,00	224.505.848,90	127.704.374,10-
721029130084	CONTRIBUICAO PREVIDENCIARIA AMORTIZACAO DEFICIT ATUARIAL-SEC SAUDE-PENSIONIS	54.801.360,00	30.878.570,85	23.922.789,15-
721029130085	CONTRIBUICAO PREVIDENCIARIA PARA AMORTIZACAO DEFICIT ATUARIAL-DAER-PENSIONIS	97.603.085,00	0,00	97.603.085,00-
721029130086	CONTRIBUICAO PREVIDENCIARIA PARA AMORTIZACAO DEFICIT ATUARIAL-SPH-PENSIONIST	32.891.344,00	0,00	32.891.344,00-
721029130087	CONTRIBUICAO PREVIDENCIARIA PARA AMORTIZACAO DEFICIT ATUARIAL-IRGA-PENSIONIS	2.125.144,00	0,00	2.125.144,00-
721029130200	CONTRIBUICAO PEVIDENCIARIA AMORTIZACAO DE PRECATORIOS DO RPPS	177.902.846,00	0,00	177.902.846,00-

CÓDIGO	ESPECIFICAÇÃO	ORÇADA	ARRECADADA	DIFERENÇA
721029130209	CONTRIBUICAO PREVIDENCIARIA AMORTIZACAO DE REQUISICOES DE PEQUENO VALOR-RPPS	75.769.000,00	118.948.479,48	43.179.479,48
721099000000	OUTRAS CONTRIBUICOES SOCIAIS INTRA-ORCAMENTARIAS	402.767.565,00	540.337.421,49	137.569.856,49
721099490000	CONTRIBUICAO PATRONAL ASSISTENCIA MEDICA SERVIDORES VINCULADOS REG PREV PROP	402.767.565,00	539.203.026,43	136.435.461,43
721099490001	CONTRIBUICAO PARA ASSISTENCIA MEDICA-PATRONAL-SPH	2.727.427,00	1.596.183,40	1.131.243,60-
721099490002	CONTRIBUICAO PARA ASSISTENCIA MEDICA-PATRONAL-IPERGS	360.039,00	0,00	360.039,00-
721099490003	CONTRIBUICAO PARA ASSISTENCIA MEDICA-PATRONAL-DAER	7.412.181,00	5.991.295,30	1.420.885,70-
721099490004	CONTRIBUICAO PARA ASSISTENCIA MEDICA-PATRONAL-IRGA	761.401,00	691.551,88	69.849,12-
721099490005	CONTRIBUICAO PARA ASSISTENCIA MEDICA-PATRONAL-FOSPA	192.877,00	225.625,63	32.748,63
721099490006	CONTRIBUICAO PARA ASSISTENCIA MEDICA-PATRONAL-FIGTF	18.970,00	3.561,00	15.409,00-
721099490007	CONTRIBUICAO PARA ASSISTENCIA MEDICA-PATRONAL-SUPRG	636.323,00	592.000,50	44.322,50-
721099490008	CONTRIBUICAO PARA ASSISTENCIA MEDICA-PATRONAL-AGERGS	177.666,00	168.769,80	8.896,20-
721099490009	CONTRIBUICAO PARA ASSISTENCIA MEDICA-PATRONAL-DETRAN	987.445,00	1.129.632,77	142.187,77
721099490011	CONTRIBUICAO PARA ASSISTENCIA MEDICA-PATRONAL-FASE	924.426,00	1.717,03	922.708,97-
721099490013	CONTRIBUICAO PARA ASSISTENCIA MEDICA-PATRONAL-FTSP	753,00	2.038,02	1.285,02
721099490014	CONTRIBUICAO PARA ASSISTENCIA MEDICA-PATRONAL-FZB	56.750,00	1.621,34	55.128,66-
721099490015	CONTRIBUICAO PARA ASSISTENCIA MEDICA-PATRONAL-CIENTEC	56.210,00	0,00	56.210,00-
721099490016	CONTRIBUICAO PARA ASSISTENCIA MEDICA-PATRONAL-FEE	45.488,00	0,00	45.488,00-
721099490017	CONTRIBUICAO PARA ASSISTENCIA MEDICA-PATRONAL-METROPLAN	3.075,00	2.365,24	709,76-
721099490018	CONTRIBUICAO PARA ASSISTENCIA MEDICA-PATRONAL-FDRH	60.306,00	0,00	60.306,00-
721099490019	CONTRIBUICAO PARA ASSISTENCIA MEDICA-PATRONAL-TVE	138.832,00	0,00	138.832,00-
721099490020	CONTRIBUICAO PARA ASSISTENCIA MEDICA-PATRONAL-FADERS	37.786,00	0,00	37.786,00-
721099490021	CONTRIBUICAO PARA ASSISTENCIA MEDICA-PATRONAL-FEPAM	69.356,00	180,00	69.176,00-
721099490023	CONTRIBUICAO PARA ASSISTENCIA MEDICA-PATRONAL-FEPAGRO	230.710,00	260.338,64	29.628,64
721099490024	CONTRIBUICAO PARA ASSISTENCIA MEDICA-PATRONAL-FEPPS	96.506,00	139.186,53	42.680,53
721099490025	CONTRIBUICAO PARA ASSISTENCIA MEDICA-PATRONAL-UERGS	155.984,00	948,09	155.035,91-
721099490026	CONTRIBUICAO PARA ASSISTENCIA MEDICA-PATRONAL-FUNDERGS	623,00	636,19	13,19
721099490027	CONTRIBUICAO PARA ASSISTENCIA MEDICA-PATRONAL-FPERGS	435.856,00	0,00	435.856,00-
721099490028	CONTRIBUICAO PARA ASSISTENCIA MEDICA-PATRONAL-AGDI	31.029,00	75.944,68	44.915,68
721099490029	CONTRIBUICAO PARA ASSISTENCIA MEDICA-PATRONAL-JUCERGS	0,00	5.143,41	5.143,41
721099490100	CONTRIBUICOES PARA A ASSISTENCIA MEDICA-PATRONAL - PODER EXECUTIVO	97.306.179,00	280.722.949,68	183.416.770,68
721099490101	CONTRIBUICOES PARA A ASSISTENCIA MEDICA-PATRONAL - ASSEMBLEIA LEGISLATIVA	11.600.000,00	8.692.763,66	2.907.236,34-
721099490102	CONTRIBUICOES PARA A ASSISTENCIA MEDICA-PATRONAL - TRIBUNAL DE JUSTICA	39.608.480,00	36.900.719,07	2.707.760,93-
721099490103	CONTRIBUICOES PARA A ASSISTENCIA MEDICA-PATRONAL - TRIBUNAL DE CONTAS	7.413.900,00	7.396.277,96	17.622,04-
721099490104	CONTRIBUICOES PARA A ASSISTENCIA MEDICA-PATRONAL - MINISTERIO PUBLICO	10.725.000,00	8.600.376,61	2.124.623,39-
721099490105	CONTRIBUICOES PARA A ASSISTENCIA MEDICA-PATRONAL - AUTARQUIAS	0,00	1.092.693,82	1.092.693,82
721099490106	CONTRIBUICOES PARA A ASSISTENCIA MEDICA-PATRONAL - FUNDACOES	0,00	4.405,35	4.405,35
721099490107	CONTRIBUICOES PARA A ASSISTENCIA MEDICA-PATRONAL - JUSTICA MILITAR	658.741,00	492.818,90	165.922,10-
721099490108	CONTRIBUICOES PARA A ASSISTENCIA MEDICA-PATRONAL - DEFENSORIA PUBLICA	3.492.582,00	3.688.972,72	196.390,72
721099490111	CONTRIBUICAO PARA ASSISTENCIA MEDICA-PATRONAL-SECRETARIA DA SAUDE	11.281.537,00	14.565.582,23	3.284.045,23

CÓDIGO	ESPECIFICAÇÃO	ORÇADA	ARRECADADA	DIFERENÇA
721099490112	CONTRIBUICAO PARA ASSISTENCIA MEDICA-PATRONAL-SECRETARIA DA EDUCACAO	134.309.146,00	166.156.726,98	31.847.580,98
721099490113	CONTRIBUICAO PARA ASSISTENCIA MEDICA-PATRONAL-PODER EXECUTIVO-PESSOAL MILITA	70.753.981,00	0,00	70.753.981,00-
721099990000	DIVERSAS CONTRIBUICOES SOCIAIS - INTRA-ORCAMENTARIAS	0,00	1.134.395,06	1.134.395,06
721099990027	CONTRIBUICAO PATRONAL PARA PREVIDENCIA SOCIAL - PRECATORIOS-RPV	0,00	1.134.395,06	1.134.395,06
760000000000	RECEITA DE SERVICOS INTRA-ORCAMENTARIOS	24.706.127,00	18.700.290,49	6.005.836,51-
760005000000	SERVICOS DE SAUDE INTRA-ORCAMENTARIOS	13.215.079,00	14.986.405,85	1.771.326,85
760005010000	SERVICOS HOSPITALARES INTRA-ORCAMENTARIOS	8.955.079,00	10.344.216,33	1.389.137,33
760005010001	SERVICOS HOSPITALARES - HOSPITAIS DA BRIGADA MILITAR	8.955.079,00	10.344.216,33	1.389.137,33
760005030000	SERVICOS RADIOLOGICOS E LABORATORIAIS INTRA-ORCAMENTARIOS	4.260.000,00	4.642.189,52	382.189,52
760005030002	RECEITA SERVICOS SAUDE-ANALISE DE AGUA	1.640.000,00	2.200.037,00	560.037,00
760005030011	RECEITA SERVICOS SAUDE-TESTES PATER/MATER	2.620.000,00	2.442.152,52	177.847,48-
760013000000	SERVICOS ADMINISTRATIVOS INTRAORCAMENTARIOS	10.341.048,00	2.602.774,64	7.738.273,36-
760013990000	DIVERSOS SERVICOS ADMINISTRATIVOS INTRAORCAMENTARIOS	10.341.048,00	2.602.774,64	7.738.273,36-
760013990002	SERVICOS ADMINISTRATIVOS - NAO VINCULADOS	10.341.048,00	2.602.774,64	7.738.273,36-
760022000000	SERVICOS DE ESTUDOS E PESQUISAS INTRA-ORCAMENTARIOS	1.150.000,00	1.111.110,00	38.890,00-
760022990000	DIVERSOS SERVICOS DE ESTUDOS E PESQUISAS INTRA-ORCAMENTARIOS	1.150.000,00	1.111.110,00	38.890,00-
760022990002	SERVICOS DE ESTUDOS E PESQUISAS-CONTRATO FGTAS/FEE 119/07-EMPREGO E DESEMPRE	1.150.000,00	1.111.110,00	38.890,00-
790000000000	OUTRAS RECEITAS CORRENTES INTRA-ORCAMENTARIAS	637.796,00	1.119.125,00	481.329,00
792000000000	INDENIZACOES E RESTITUICOES INTRA-ORCAMENTARIAS	637.796,00	1.119.125,00	481.329,00
792100000000	INDENIZACOES INTRA-ORCAMENTARIAS	637.796,00	1.119.125,00	481.329,00
792199000000	OUTRAS INDENIZACOES INTRA-ORCAMENTARIAS	637.796,00	1.119.125,00	481.329,00
792199990000	DIVERSAS INDENIZACOES INTRA-ORCAMENTARIAS	637.796,00	1.119.125,00	481.329,00
792199990001	INDENIZACAO PELA OCUPACAO E MANUTENCAO DE ESPACOS FISICOS	637.796,00	230.000,00	407.796,00-
792199990002	INDENIZACAO DE USO DE BENS - INTRAORCAMENTARIO	0,00	13,44	13,44
792199990003	INDENIZACOES DE DESPESAS ADMINISTRATIVAS DE PRESTACAO DE SERVICOS POR APENAD	0,00	889.111,56	889.111,56
900000000000	DEDUCOES DA RECEITA CORRENTE	4.224.047.763,60-	4.288.167.985,37-	64.120.221,77-
910000000000	DEDUCOES DAS RECEITAS TRIBUTARIA	3.675.544.706,30-	3.794.941.377,79-	119.396.671,49-
911000000000	DEDUCOES DAS RECEITAS DE IMPOSTOS	3.675.544.706,30-	3.794.941.377,79-	119.396.671,49-
911200000000	DEDUCOES DAS RECEITAS DOS IMPOSTOS SOBRE O PATRIMONIO E A RENDA	241.053.557,90-	269.792.014,97-	28.738.457,07-
911205000000	DEDUCAO RECEITA IPVA-FUNDO DE EDUCACAO	203.021.632,50-	199.681.330,10-	3.340.302,40
911205010000	DEDUCOES DAS RECEITAS DO IMPOSTO SOBRE A PROPRIEDADE DE VEICULOS AUTOMOTORES	203.021.632,50-	199.681.330,10-	3.340.302,40
911205011001	DEDUCAO RECEITA IPVA-FUNDO DE EDUCACAO	203.021.632,50-	199.681.330,10-	3.340.302,40
911207000000	DEDUCAO RECEITA ITCD-FUNDO DE EDUCACAO	38.031.925,40-	70.110.684,87-	32.078.759,47-
911207010000	DEDUCOES DAS RECEITAS DO IMPOSTO SOBRE TRANSMISSAO "CAUSA MORTIS" E DOACAO D	38.031.925,40-	70.110.684,87-	32.078.759,47-
911207011001	DEDUCAO RECEITA ITCD-FUNDO DE EDUCACAO	38.031.925,40-	70.110.684,87-	32.078.759,47-
911300000000	DEDUCOES DAS RECEITAS DOS IMPOSTOS SOBRE A PRODUCAO E A CIRCULACAO	3.434.491.148,40-	3.525.149.362,82-	90.658.214,42-
911302000000	DEDUCOES RECEITA ICMS-FUNDO DE EDUCACAO	3.434.491.148,40-	3.525.149.362,82-	90.658.214,42-
911302010000	DEDUCOES DAS RECEITAS DO ICMS	3.434.491.148,40-	3.525.149.362,82-	90.658.214,42-
911302011002	DEDUCAO RECEITA ICMS PARA FORMACAO DO FUNDEB	3.374.320.922,25-	3.459.006.437,92-	84.685.515,67-
911302011012	DEDUCAO RECEITA ICMS-FUNDO DE EDUCACAO-AUTO LANCAMENTO	60.170.226,15-	66.142.924,90-	5.972.698,75-

CÓDIGO	ESPECIFICAÇÃO	ORÇADA	ARRECADADA	DIFERENÇA
930000000000	DEDUCAO DA RECEITA PATRIMONIAL	0,00	3.889.685,34-	3.889.685,34-
932000000000	DEDUCAO DA RECEITA DE VALORES MOBILIARIOS	0,00	3.889.685,34-	3.889.685,34-
932800000000	DEDUCAO DA RECEITA DE REMUNERACAO DO RPPS	0,00	3.889.685,34-	3.889.685,34-
932810000000	DEDUCAO DA RECEITA DE REMUNERACAO DO RPPS EM RENDA FIXA	0,00	3.889.685,34-	3.889.685,34-
932810010000	DEDUCAO DA RECEITA DE REMUNERACAO DO RPPS EM RENDA FIXA	0,00	3.889.685,34-	3.889.685,34-
932810010001	DEDUCAO DA RECEITA DE REMUNERACAO DO RPPS EM RENDA FIXA-FUNDOPREV CIVIL	0,00	3.011.509,00-	3.011.509,00-
932810010002	DEDUCAO DA RECEITA DE REMUNERACAO DO RPPS EM RENDA FIXA-FUNDOPREV MILITAR	0,00	878.176,34-	878.176,34-
970000000000	DEDUCOES DAS RECEITAS DAS TRANSFERENCIAS CORRENTES	472.303.524,70-	396.182.319,59-	76.121.205,11
972000000000	DEDUCOES DAS RECEITAS DAS TRANSFERENCIAS INTERGOVERNAMENTAIS	472.303.524,70-	396.182.319,59-	76.121.205,11
972100000000	DEDUCOES DAS RECEITAS DAS TRANSFERENCIAS DA UNIAO	472.303.524,70-	396.182.319,59-	76.121.205,11
972101000000	DEDUCAO DA RECEITA-FUNDO DE EDUCACAO-TRANSFERENCIA DA UNIAO	442.923.479,30-	366.802.274,13-	76.121.205,17
972101010000	DEDUCOES DAS RECEITAS DA COTA-PARTE DO FUNDO DE PARTICIPACAO DO ESTADO	355.605.237,20-	313.801.638,76-	41.803.598,44
972101011001	DEDUCAO RECEITA FPE-FUNDO DE EDUCACAO	355.605.237,20-	313.801.638,76-	41.803.598,44
972101120000	DEDUCOES DAS RECEITAS DA COTA-PARTE DO IMPOSTO SOBRE PRODUTOS INDUSTRIALIZAD	87.318.242,10-	53.000.635,37-	34.317.606,73
972101121001	DEDUCAO RECEITA IPI EXPORTACAO-FUNDO DE EDUCACAO	87.318.242,10-	53.000.635,37-	34.317.606,73
972136000000	DEDUCAO DE RECEITA ICMS DESONERACAO-LEI COMPLEMENTAR 87/96-FUNDO DE EDUCACAO	29.380.045,40-	29.380.045,46-	0,06-
972136010000	DEDUCOES DAS RECEITAS DA TRANSFERENCIA FINANCEIRA DO ICMS-DESONERACAO-LEI CO	29.380.045,40-	29.380.045,46-	0,06-
972136011001	DEDUCAO DE RECEITA ICMS DESONERACAO-LEI COMPLEMENTAR 87/96-FUNDO DE EDUCACAO	29.380.045,40-	29.380.045,46-	0,06-
990000000000	DEDUCOES DE OUTRAS RECEITAS CORRENTES	76.199.532,60-	93.154.602,65-	16.955.070,05-
991000000000	DEDUCOES DAS RECEITAS DE MULTAS E JUROS DE MORA	51.429.982,25-	57.876.406,96-	6.446.424,71-
991100000000	DEDUCOES DAS RECEITAS DE MULTAS E JUROS DE MORA DE TRIBUTOS	26.465.985,30-	30.015.751,46-	3.549.766,16-
991120000000	DEDUCAO RECEITA MULTAS E JUROS MORA ITCD-FUNDO DE EDUCACAO	3.045.768,00-	1.271.657,48-	1.774.110,52
991120010000	DEDUCOES DAS RECEITAS DE MULTAS E JUROS DE MORA DO ITCD	3.045.768,00-	1.271.657,48-	1.774.110,52
991120011001	DEDUCAO RECEITA JUROS MORA ITCD-FUNDO DE EDUCACAO	1.857.452,40-	645.878,01-	1.211.574,39
991120011002	DEDUCAO RECEITA MULTA MORA ITCD-FUNDO DE EDUCACAO	1.188.315,60-	625.779,47-	562.536,13
991141000000	DEDUCAO RECEITA MULTA E JURO MORA IPVA-FUNDO DE EDUCACAO	4.351.032,60-	5.300.163,40-	949.130,80-
991141010000	DEDUCOES DAS RECEITAS DE MULTAS E JUROS DE MORA DO IPVA	4.351.032,60-	5.300.163,40-	949.130,80-
991141011001	DEDUCAO RECEITA JURO MORA IPVA-FUNDO DE EDUCACAO	982.346,70-	4.518.461,13-	3.536.114,43-
991141011002	DEDUCAO RECEITA MULTA MORA IPVA-FUNDO DE EDUCACAO	3.368.685,90-	781.702,27-	2.586.983,63
991142000000	DEDUCAO RECEITA MULTA E JURO DE MORA DO ICMS-FUNDO DE EDUCACAO	19.069.184,70-	23.443.930,58-	4.374.745,88-
991142010000	DEDUCOES DAS RECEITAS DE MULTAS E JUROS DE MORA DO ICMS	19.069.184,70-	23.443.930,58-	4.374.745,88-
991142011001	DEDUCAO RECEITA JURO MORA ICMS-FUNDO DE EDUCACAO	387.421,20-	397.239,85-	9.818,65-
991142011002	DEDUCAO RECEITA MULTA MORA ICMS-FUNDO DE EDUCACAO	760.321,05-	1.253.741,43-	493.420,38-
991142011011	DEDUCAO RECEITA JURO MORA ICMS-FUNDO DE ARRECADACAO-AUTO LANCAMENTO	6.603.959,70-	9.463.397,79-	2.859.438,09-
991142011012	DEDUCAO RECEITA MULTA MATERIAL ICMS FORMACAO FUNDO EDUCACAO-AUTO DE LANCAMEN	6.932.774,10-	8.238.274,82-	1.305.500,72-
991142011014	DEDUCAO RECEITA MULTA MORA ICMS-FUNDO DE EDUCACAO-AUTO DE LANCAMENTO	4.384.708,65-	4.091.276,69-	293.431,96

CÓDIGO	ESPECIFICAÇÃO	ORÇADA	ARRECADADA	DIFERENÇA
991300000000	DEDUCOES DAS RECEITAS DE MULTAS E JUROS DE MORA DA DIVIDA ATIVA DE TRIBUTOS	24.963.996,95-	27.860.655,50-	2.896.658,55-
991314000000	DEDUCAO RECEITA MULTA E JURO MORA DIVIDA ATIVA IPVA-FUNDO DE EDUCACAO	602.970,20-	489.183,18-	113.787,02
991314010000	DEDUCOES DAS RECEITAS DE MULTAS E JUROS DE MORA DA DIVIDA ATIVA DO IPVA	602.970,20-	489.183,18-	113.787,02
991314011002	DEDUCAO RECEITA MULTA MORA DIVIDA ATIVA IPVA-FUNDO DE EDUCACAO	168.219,90-	162.215,78-	6.004,12
991314011003	DEDUCAO RECEITA JURO MORA DIVIDA ATIVA IPVA-FUNDO DE EDUCACAO	434.750,30-	326.967,40-	107.782,90
991315000000	DEDUCAO DA RECEITA MULTA E JURO DE MORA DIVIDA ATIVA ICMS- FUNDO DE EDUCACAO	23.936.367,15-	26.890.588,66-	2.954.221,51-
991315010000	DEDUCOES DAS RECEITAS DE MULTAS E JUROS DE MORA DA DIVIDA ATIVA DO ICMS	23.936.367,15-	26.890.588,66-	2.954.221,51-
991315011002	DEDUCAO RECEITA MULTA MATERIAL DIVIDA ATIVA ICMS-FUNDO DE EDUCACAO	5.963.776,50-	6.018.359,82-	54.583,32-
991315011003	DEDUCAO RECEITA DIVIDA ATIVA JURO MORA ICMS-FUNDO DE EDUCACAO	14.933.770,65-	16.645.142,57-	1.711.371,92-
991315011004	DEDUCAO RECEITA MULTA MORA DIVIDA ATIVA ICMS-FUNDO DE EDUCACAO	3.038.820,00-	4.227.086,27-	1.188.266,27-
991320000000	DEDUCAO RECEITA MULTA E JURO MORA DIVIDA ATIVA ITCD-FUNDO DE EDUCACAO	424.659,60-	480.883,66-	56.224,06-
991320010000	DEDUCOES DAS RECEITAS DE MULTAS E JUROS DE MORA DA DIVIDA ATIVA DO ITCD	424.659,60-	480.883,66-	56.224,06-
991320011002	DEDUCAO RECEITA MULTA MORA DIVIDA ATIVA ITCD-FUNDO DE EDUCACAO	168.773,20-	206.267,16-	37.493,96-
991320011003	DEDUCAO RECEITA JURO MORA DIVIDA ATIVA ITCD-ART69 L6537-FUNDO DE EDUCACAO	255.886,40-	274.616,50-	18.730,10-
993000000000	DEDUCOES DAS RECEITAS DA DIVIDA ATIVA	24.769.550,35-	35.278.195,69-	10.508.645,34-
993100000000	DEDUCOES DAS RECEITAS DA DIVIDA ATIVA TRIBUTARIA	24.769.550,35-	35.278.195,69-	10.508.645,34-
993114000000	DEDUCAO RECEITA DIVIDA ATIVA IPVA-FUNDO DE EDUCACAO	820.053,40-	783.836,96-	36.216,44
993114010000	DEDUCOES DAS RECEITAS DA DIVIDA ATIVA DO IPVAS	820.053,40-	783.836,96-	36.216,44
993114011001	DEDUCAO RECEITA DIVIDA ATIVA IPVA-FUNDO DE EDUCACAO	820.053,40-	783.836,96-	36.216,44
993115000000	DEDUCAO RECEITA DIVIDA ATIVA ICMS-FUNDO DE EDUCACAO	23.635.717,35-	34.147.606,91-	10.511.889,56-
993115010000	DEDUCOES DAS RECEITAS DA DIVIDA ATIVA DO ICMS	23.635.717,35-	34.147.606,91-	10.511.889,56-
993115011001	DEDUCAO RECEITA DIVIDA ATIVA ICMS-FUNDO DE EDUCACAO	23.635.717,35-	34.147.606,91-	10.511.889,56-
993120000000	DEDUCAO RECEITA DIVIDA ATIVA ITCD-FUNDO DE EDUCACAO	313.779,60-	346.751,82-	32.972,22-
993120010000	DEDUCOES DAS RECEITAS DA DIVIDA ATIVA DO ITCD	313.779,60-	346.751,82-	32.972,22-
993120011001	DEDUCAO RECEITA DIVIDA ATIVA ITCD-FUNDO DE EDUCACAO	313.779,60-	346.751,82-	32.972,22-
TOTAL		45.253.553.597,50	44.368.269.216,07	885.284.381,43-

PORTO ALEGRE, 31 DE DEZEMBRO DE 2013

TÍTULOS	DESPESA CORRENTE	DESPESA DE CAPITAL	TOTAL
<b>ADMINISTRAÇÃO DIRETA</b>			
DESPESA FIXADA	29.931.301.627,78	3.016.190.787,19	33.223.257.839,97
CRÉDITOS ESPECIAIS	0,00	0,00	0,00
CRÉDITOS EXTRAORDINÁRIOS	0,00	0,00	0,00
SUPLEMENTAÇÕES	0,00	0,00	0,00
REDUÇÕES	3.847.545.859,28	1.382.867.605,27	5.506.165.288,35
DESPESA AUTORIZADA	32.243.509.911,72	3.607.015.723,96	35.850.539.236,88
DESPESA REALIZADA	30.919.555.549,08	2.347.460.193,15	33.267.015.742,23
DIFERENÇA	1.323.954.362,64	1.259.555.530,81	2.583.523.494,65
<b>AUTARQUIAS</b>			
DESPESA FIXADA	10.575.881.023,84	613.038.634,75	11.200.993.090,59
CRÉDITOS ESPECIAIS	0,00	0,00	0,00
CRÉDITOS EXTRAORDINÁRIOS	0,00	0,00	0,00
SUPLEMENTAÇÕES	0,00	0,00	0,00
REDUÇÕES	332.452.849,48	151.316.166,07	483.769.015,55
DESPESA AUTORIZADA	11.628.854.971,51	898.386.273,04	12.539.314.676,55
DESPESA REALIZADA	11.330.889.952,65	385.507.137,88	11.716.397.090,53
DIFERENÇA	297.965.018,86	512.879.135,16	822.917.586,02
<b>FUNDAÇÕES</b>			
DESPESA FIXADA	727.871.286,62	96.716.380,32	824.587.666,94
CRÉDITOS ESPECIAIS	0,00	0,00	0,00
CRÉDITOS EXTRAORDINÁRIOS	0,00	0,00	0,00
SUPLEMENTAÇÕES	0,00	0,00	0,00
REDUÇÕES	98.785.637,25	43.591.355,03	142.376.992,28
DESPESA AUTORIZADA	814.307.637,96	187.723.570,15	1.002.031.208,11
DESPESA REALIZADA	717.063.223,74	61.787.563,21	778.850.786,95
DIFERENÇA	97.244.414,22	125.936.006,94	223.180.421,16
<b>TOTAL GERAL</b>			
DESPESA FIXADA			45.248.838.597,50
CRÉDITOS ESPECIAIS			0,00
CRÉDITOS EXTRAORDINÁRIOS			0,00
SUPLEMENTAÇÕES			0,00
REDUÇÕES			6.132.311.296,18
DESPESA AUTORIZADA			49.391.885.121,54
DESPESA REALIZADA			45.762.263.619,71
DIFERENÇA			3.629.621.501,83

CRÉDITOS ESPECIAIS E EXTRAORDINÁRIOS CONSIDERADOS PELO SEU VALOR DE ABERTURA, ESTANDO AS RESPECTIVAS ALTERAÇÕES COMPUTADAS NAS SUPLEMENTAÇÕES E REDUÇÕES.

OBSERVAÇÃO: RESERVA DE CONTINGÊNCIA E SUAS ALTERAÇÕES ESTÁ CONSIDERADA NAS DOTAÇÕES DA ADMINISTRAÇÃO DIRETA, APENAS NA COLUNA TOTAL.

PORTO ALEGRE, 31 DE DEZEMBRO DE 2013

R\$

RECEITAS ORÇAMENTÁRIAS	PREVISÃO INICIAL	PREVISÃO ATUALIZADA	RECEITAS REALIZADAS	SALDO
RECEITAS CORRENTES	43.689.423.641,28	43.689.423.641,28	43.465.536.476,61	223.887.164,67
RECEITA TRIBUTARIA	23.849.666.541,34	23.849.666.541,34	24.799.351.223,38	(949.684.682,04)
Impostos	22.807.971.162,70	22.807.971.162,70	23.442.384.447,63	(634.413.284,93)
Taxas	1.041.695.378,64	1.041.695.378,64	1.356.966.775,75	(315.271.397,11)
RECEITA DE CONTRIBUICOES	9.286.661.234,00	9.286.661.234,00	10.192.983.326,98	(906.322.092,98)
Contribuicoes Sociais	9.286.661.234,00	9.286.661.234,00	10.192.983.326,98	(906.322.092,98)
RECEITA PATRIMONIAL	821.563.446,08	821.563.446,08	483.498.790,42	338.064.655,66
Receitas Imobiliares	44.045.031,00	44.045.031,00	53.182.182,98	(9.137.151,98)
Receitas de Valores Mobiliarios	622.076.638,50	622.076.638,50	371.414.350,10	250.662.288,40
Receita de Concessoes e Permissoes	17.211.068,38	17.211.068,38	17.133.434,49	77.633,89
Outras Receitas Patrimoniais	138.230.708,20	138.230.708,20	41.768.822,85	96.461.885,35
RECEITA AGROPECUARIA	1.980.467,00	1.980.467,00	2.379.975,21	(399.508,21)
Receita da Producao Vegetal	677.066,00	677.066,00	1.609.369,01	(932.303,01)
Receita da Producao Animal e Derivados	1.303.029,00	1.303.029,00	770.606,20	532.422,80
Outras Receitas Agropecuarias	372,00	372,00		372,00
RECEITA INDUSTRIAL	20.697,00	20.697,00	194.687,48	(173.990,48)
Receita da Industria de Transformacao	20.697,00	20.697,00	194.687,48	(173.990,48)
RECEITA DE SERVICOS	334.425.167,94	334.425.167,94	291.624.161,47	42.801.006,47
TRANSFERENCIAS CORRENTES	7.320.692.771,67	7.320.692.771,67	6.487.329.443,35	833.363.328,32
Transferencias Intergovernamentais	7.184.724.574,30	7.184.724.574,30	6.368.699.502,08	816.025.072,22
Transferencias de Instituicoes Privadas	3.019.247,00	3.019.247,00	10.510.523,27	(7.491.276,27)
Transferencias do Exterior	3.500.000,00	3.500.000,00	2.084.184,28	1.415.815,72
Transferencias de Pessoas	522.164,00	522.164,00	12.293,57	509.870,43
Transferencias de Convenios	128.926.786,37	128.926.786,37	106.022.940,15	22.903.846,22
OUTRAS RECEITAS CORRENTES	2.074.413.316,25	2.074.413.316,25	1.212.064.553,66	862.348.762,59
Multas e Juros de Mora	480.924.718,75	480.924.718,75	471.240.589,56	9.684.129,19
Indenizacoes e Restituicoes	1.385.231.739,85	1.385.231.739,85	218.979.825,50	1.166.251.914,35
Receitas da Divida Ativa	150.024.554,65	150.024.554,65	204.647.852,61	(54.623.297,96)
Receitas Diversas	58.232.303,00	58.232.303,00	317.196.285,99	(258.963.982,99)
RECEITAS DE CAPITAL	1.564.129.956,22	1.564.129.956,22	902.732.739,46	661.397.216,76
OPERACOES DE CREDITO	1.027.673.319,97	1.027.673.319,97	542.335.316,63	485.338.003,34
Operacoes de Credito Internas	642.732.745,97	642.732.745,97	246.543.480,76	396.189.265,21
Operacoes de Credito Externas	384.940.574,00	384.940.574,00	295.791.835,87	89.148.738,13
ALIENACAO DE BENS	21.291.236,00	21.291.236,00	99.243.488,55	(77.952.252,55)
Alienacao de Bens Moveis	4.484.729,00	4.484.729,00	96.154.648,88	(91.669.919,88)
Alienacao de Bens Imoveis	16.806.507,00	16.806.507,00	3.088.839,67	13.717.667,33
AMORTIZACAO DE EMPRESTIMOS	19.312.431,00	19.312.431,00	67.210.584,00	(47.898.153,00)
TRANSFERENCIAS DE CAPITAL	495.836.236,25	495.836.236,25	193.943.350,28	301.892.885,97
Transferencias Intergovernamentais	11.568.081,00	11.568.081,00	2.943.220,55	8.624.860,45
Transferencias de Instituicoes Privadas	49.131,00	49.131,00	22.900,21	26.230,79
Transferencias de Pessoas	171.764,00	171.764,00	103.572,00	68.192,00
Transferencias de Convenios	484.047.260,25	484.047.260,25	190.873.657,52	293.173.602,73
OUTRAS RECEITAS DE CAPITAL	16.733,00	16.733,00		16.733,00
Outras Receitas	16.733,00	16.733,00		16.733,00
<b>SUBTOTAL DAS RECEITAS</b>	<b>45.253.553.597,50</b>	<b>45.253.553.597,50</b>	<b>44.368.269.216,07</b>	<b>885.284.381,43</b>
REFINANCIAMENTO				
OPERACOES DE CREDITO INTERNAS				
Mobiliaria				
Contratual				
OPERACOES DE CREDITO EXTERNAS				

RECEITAS ORÇAMENTÁRIAS	PREVISÃO INICIAL	PREVISÃO ATUALIZADA	RECEITAS REALIZADAS	SALDO
Mobiliária				
Contratual				
<b>SUBTOTAL COM REFINANCIAMENTO</b>	<b>45.253.553.597,50</b>	<b>45.253.553.597,50</b>	<b>44.368.269.216,07</b>	<b>885.284.381,43</b>
<b>DÉFICIT</b>			<b>1.393.994.403,64</b>	
<b>TOTAL</b>	<b>45.253.553.597,50</b>	<b>45.253.553.597,50</b>	<b>45.762.263.619,71</b>	<b>2.279.278.785,07</b>
SALDOS DE EXERCÍCIOS ANTERIORES (UTILIZADOS PARA CREDITOS ADICIONAIS) SUPERAVIT FINANCEIRO REABERTURA DE CREDITOS ADICIONAIS				

R\$

DESPESAS ORÇAMENTÁRIAS	DOTAÇÃO INICIAL	DOTAÇÃO ATUALIZADA	DESPESAS EMPENHADAS	DESPESAS LIQUIDADAS	DESPESAS PAGAS	SALDO DOTAÇÃO
DESPESA CORRENTE	41.235.053.938,24	44.686.672.521,19	42.967.508.725,47	42.724.474.392,07	42.118.096.795,39	1.719.163.795,72
Pessoal e Encargos Sociais	25.009.141.711,53	27.571.894.508,04	26.912.243.737,84	26.908.411.797,72	26.580.033.219,83	659.650.770,20
Juros e Encargos da Dívida	1.549.744.717,00	1.534.639.470,07	1.529.251.503,91	1.529.251.503,91	1.529.251.503,91	5.387.966,16
Outras Despesas Correntes	14.676.167.509,71	15.580.138.543,08	14.526.013.483,72	14.286.811.090,44	14.008.812.071,65	1.054.125.059,36
DESPESA CAPITAL	3.725.945.802,26	4.693.125.567,15	2.794.754.894,24	2.419.200.739,82	2.242.068.467,78	1.898.370.672,91
Investimentos	2.128.521.971,85	2.912.300.162,25	1.333.977.299,03	958.423.144,61	824.791.556,39	1.578.322.863,22
Inversões Financeiras	289.714.107,41	362.145.608,56	95.485.212,84	95.485.212,84	53.260.893,12	266.660.395,72
Amortização da Dívida	1.307.709.723,00	1.418.679.796,34	1.365.292.382,37	1.365.292.382,37	1.364.016.018,27	53.387.413,97
RESERVA ORÇAMENTARIA	287.838.857,00	12.087.033,20				12.087.033,20
<b>SUBTOTAL DAS DESPESAS</b>	<b>45.248.838.597,50</b>	<b>49.391.885.121,54</b>	<b>45.762.263.619,71</b>	<b>45.143.675.131,89</b>	<b>44.360.165.263,17</b>	<b>3.629.621.501,83</b>
AMORTIZAÇÃO DA DÍVIDA/REFINANCIAMENTO						
AMORTIZAÇÃO DA DÍVIDA INTERNA						
Dívida Mobiliária						
Contratual						
AMORTIZAÇÃO DA DÍVIDA EXTERNA						
Dívida Mobiliária						
Contratual						
<b>SUBTOTAL COM REFINANCIAMENTO</b>	<b>45.248.838.597,50</b>	<b>49.391.885.121,54</b>	<b>45.762.263.619,71</b>	<b>45.143.675.131,89</b>	<b>44.360.165.263,17</b>	<b>3.629.621.501,83</b>
<b>SUPERAVIT</b>						
<b>TOTAL</b>	<b>45.248.838.597,50</b>	<b>49.391.885.121,54</b>	<b>45.762.263.619,71</b>	<b>45.143.675.131,89</b>	<b>44.360.165.263,17</b>	<b>3.629.621.501,83</b>

Nota: No Balanço Orçamentário, as receitas oriundas da anulação de restos a pagar estão computadas no item Receitas Diversas (Correntes) e totalizaram R\$ 238.452.029,97 no exercício. Desconsiderando tais receitas, o déficit orçamentário seria de R\$ 1.632.446.433,61.

## ANEXO 1 - DEMONSTRATIVO DE EXECUÇÃO DOS RESTOS A PAGAR NÃO PROCESSADOS:

R\$

RESTOS A PAGAR NÃO PROCESSADOS	INSCRITOS		LIQUIDADOS	PAGOS	CANCELADOS	SALDO
	EM EXERCÍCIOS ANTERIORES	EM 31 DE DEZEMBRO DO EXERCÍCIO ANTERIOR				
DESPESA CORRENTE	254.713.220,57	225.343.571,79	225.343.571,79	143.838.823,25	36.088.089,24	299.213.708,34
Pessoal e Encargos Sociais	211.480.922,96	32.146.094,84	32.146.094,84	1.136.522,42	2.465.162,79	240.025.332,59
Juros e Encargos da Dívida						
Outras Despesas Correntes	43.232.297,61	193.197.476,95	193.197.476,95	142.702.300,83	33.622.926,45	59.188.375,75
DESPESA CAPITAL	171.719.091,08	258.493.741,78	258.493.741,78	187.726.355,01	29.538.230,22	212.697.776,14
Investimentos	171.669.091,08	258.492.904,03	258.492.904,03	187.726.355,01	29.537.392,47	212.647.776,14
Inversões Financeiras	50.000,00					50.000,00
Amortização da Dívida		837,75	837,75		837,75	
TOTAL	426.432.311,65	483.837.313,57	483.837.313,57	331.565.178,26	65.626.319,46	511.911.484,48

## ANEXO 2 - DEMONSTRATIVO DE EXECUÇÃO DOS RESTOS A PAGAR PROCESSADOS E NÃO PROCESSADOS LIQUIDADOS:

R\$

RESTOS A PAGAR PROCESSADOS E NÃO PROCESSADOS LIQUIDADOS	INSCRITOS		LIQUIDADOS	PAGOS	CANCELADOS	SALDO
	EM EXERCÍCIOS ANTERIORES	EM 31 DE DEZEMBRO DO EXERCÍCIO ANTERIOR				
DESPESA CORRENTE	130.504.812,11	808.747.383,97	225.343.571,79	756.858.073,03	168.898.611,98	158.250.505,85
Pessoal e Encargos Sociais	75.479.554,07	363.872.141,11	32.146.094,84	162.370.530,72	148.241.654,42	129.876.032,46
Juros e Encargos da Dívida	75.688,61	119.035.479,32		119.016.720,49	94.447,42	0,02
Outras Despesas Correntes	54.949.569,43	325.839.763,54	193.197.476,95	475.470.821,82	20.562.510,14	28.374.473,37
DESPESA CAPITAL	43.275.087,43	216.821.880,81	258.493.741,78	399.150.955,83	3.927.098,53	44.995.740,38
Investimentos	42.565.859,96	105.427.340,62	258.492.904,03	288.720.661,99	3.766.359,80	43.483.005,29
Inversões Financeiras	695.506,19	42.046.103,39		41.145.983,38	82.891,11	1.512.735,09
Amortização da Dívida	13.721,28	69.348.436,80	837,75	69.284.310,46	77.847,62	
TOTAL	173.779.899,54	1.025.569.264,78	483.837.313,57	1.156.009.028,86	172.825.710,51	203.246.246,23

PORTO ALEGRE, 31 DE DEZEMBRO DE 2013

## BALANÇO FINANCEIRO

INGRESSOS			DISPÊNDIOS		
ESPECIFICAÇÃO	Exercício Atual	Exercício Anterior	ESPECIFICAÇÃO	Exercício Atual	Exercício Anterior
Receita Orçamentária (I)	44.368.269.216,07		Despesa Orçamentária (VI)	45.762.263.619,71	
Ordinários	20.243.324.754,52		Ordinários	16.609.816.621,02	
Vinculada	28.413.112.446,92		Vinculada	29.152.446.998,69	
Educação	6.757.247.507,58		Educação	6.855.613.921,22	
Saúde	3.573.619.445,80		Saúde	3.538.870.371,19	
Previdência	8.812.346.736,61		Previdência	8.713.453.595,53	
Transferências Obrigatórias de Outros Entes	226.235.870,50		Transferências Obrigatórias de Outros Entes	165.710.670,04	
Transferências Voluntárias de Outros Entes	258.812.057,09		Transferências Voluntárias de Outros Entes	157.736.633,24	
Fundos Estaduais	8.237.303.643,74		Fundos Estaduais	9.258.206.950,32	
Operações de Crédito	547.547.185,60		Operações de Crédito	462.854.857,15	
(-)Deduções da Receita Orçamentária	(4.288.167.985,37)		Transferências Financeiras Concedidas (VII)		
Transferências Financeiras Recebidas (II)			Pagamentos Extraorçamentários (VIII)	43.740.467.790,20	
Recebimentos Extraorçamentários (III)	50.000.566.748,44		Pagamentos de Restos a Pagar Processados	824.443.850,60	
Inscrição Restos a Pagar Processados	783.509.868,72		Pagamentos de Restos a Pagar Não Processados	331.565.178,26	
Inscrição Restos a Pagar Não Processados	618.588.487,82		Valores Restituíveis	42.584.458.761,34	
Anulação de Restos a Pagar Processados	(172.482.825,16)		Saldo em Espécie para o Exercício Seguinte (IX)	12.086.483.564,02	
Anulação de Restos a Pagar Não Processados	(65.969.204,81)				
Valores Restituíveis	48.836.920.421,87				
Saldo em Espécie do Exercício Anterior (IV)	7.220.379.009,42				
TOTAL (V)=(I + II + III + IV)	101.589.214.973,93		TOTAL (X) = (VI + VII + VIII + IX)	101.589.214.973,93	

PORTO ALEGRE, 31 DE DEZEMBRO DE 2013



VARIAÇÕES PATRIMONIAIS QUANTITATIVAS		
	Exercício Atual	Exercício Anterior
VARIACAO PATRIMONIAL AUMENTATIVA		
	57.993.128.308,68	
Impostos, Taxas e Contribuicoes de Melhoria	28.594.292.601,17	
Impostos	27.237.325.825,42	
Taxas	1.356.966.775,75	
Contribuicoes	10.192.983.326,98	
Contribuicoes Sociais	10.192.983.326,98	
Exploracao e Venda de Bens, Servicos e Direitos	362.455.826,48	
Venda de Mercadorias	3.353.896,73	
Venda de Produtos	194.687,48	
Exploracao de Bens e Direitos e Prestacao de Servicos	358.907.242,27	
Variacoes Patrimoniais Aumentativas Financeiras	343.384.000,13	
Juros e Encargos de Mora	228.415.120,54	
Variacoes Monetarias e Cambiais		
Remuneracao de Depositos Bancarios e Aplicacoes Financeiras	110.555.756,09	
Outras Variacoes Patrimoniais Aumentativas – Financeiras	4.413.123,50	
Transferencias e Delegacoes Recebidas	8.967.388.039,97	
Transferencias Intragovernamentais	1.889.932.926,75	
Transferencias Inter Governamentais	7.031.395.020,67	
Transferencias das Instituicoes Privadas	43.860.042,70	
Transferencias do Exterior	2.084.184,28	
Transferencias de Pessoas Fisicas	115.865,57	
Valorizacao e Ganhos Com Ativos	5.833.740.290,10	
Ganhos Com Incorporacao de Ativos	5.833.740.290,10	
Outras Variacoes Patrimoniais Aumentativas	3.698.884.223,85	
Resultado Positivo de Participacoes	257.739.136,17	
Diversas Variacoes Patrimoniais Aumentativas	3.441.145.087,68	
VARIACAO PATRIMONIAL DIMINUTIVA		
	58.845.743.353,66	
Pessoal e Encargos	17.810.303.996,02	
Remuneracao a Pessoal	8.877.216.783,27	
Encargos Patronais	8.330.372.649,61	
Beneficios a Pessoal	360.045.944,86	
Outras Variacoes Patrimoniais Diminutivas - Pessoal e Encargos	242.668.618,28	
Beneficios Previdenciarios e Assistenciais	9.515.580.542,19	
Aposentadorias e Reformas	7.419.304.367,24	
Pensoes	2.044.934.712,40	
Beneficios Eventuais	27.559.123,62	
Outros Beneficios Previdenciarios e Assistenciais	23.782.338,93	
Uso de Bens, Servicos e Consumo de Capital Fixo	5.603.648.451,17	
Uso de Material de Consumo	1.014.347.835,44	
Servicos	4.589.300.615,73	
Variacoes Patrimoniais Diminutivas Financeiras	7.962.225.941,76	
Juros e Encargos de Empréstimos e Financiamentos Obtidos	1.529.399.083,46	
Juros e Encargos de Mora	271.734,62	
Outras Variacoes Patrimoniais Diminutivas - Financeiras	6.432.555.123,68	
Transferencias e Delegacoes Concedidas	14.464.047.761,50	
Transferencias Intragovernamentais	1.889.932.926,75	
Transferencias Inter Governamentais	12.368.409.407,57	
Transferencias a Instituicoes Privadas	201.561.827,33	
Transferencias Ao Exterior	4.143.599,85	
Desvalorizacao e Perda de Ativos	99.184.146,78	
Perdas Involuntarias	99.184.146,78	
Tributarias	310.391.395,08	
Impostos, Taxas e Contribuicoes de Melhoria	3.394.006,20	
Contribuicoes	306.997.388,88	
Outras Variacoes Patrimoniais Diminutivas	3.080.361.119,16	
Premiacoes	11.666.733,60	
Incentivos	50.642.562,99	
Subvencoes Economicas	17.518.295,27	
Diversas Variacoes Patrimoniais Diminutivas	3.000.533.527,30	
<b>RESULTADO PATRIMONIAL DO PERIODO</b>	<b>(852.615.044,98)</b>	

<b>VARIAÇÕES PATRIMONIAIS QUALITATIVAS (decorrentes da execução orçamentária)</b>		
	<b>Exercício Atual</b>	<b>Exercício Anterior</b>
Incorporacao de Ativos	797.700.811,64	
Desincorporacao de Passivos	1.365.292.382,37	
Incorporacao de Passivos	542.335.316,63	
Desincorporacao de Ativos	166.454.072,55	

PORTO ALEGRE, 31 DE DEZEMBRO DE 2013

TÍTULOS	SALDO DO EXERCÍCIO	MOVIMENTO NO EXERCÍCIO		SALDO PARA O EXERCÍCIO SEGUINTE
		INSCRIÇÃO	BAIXA	
RESTOS A PAGAR PROCESSADOS	-1.198.364.360,73	783.509.868,72	996.926.675,76	-984.947.553,69
RESTOS A PAGAR NÃO PROCESSADOS LIQUIDADOS	-	333.716.624,87	331.908.063,61	-1.808.561,26
SERVIÇO DA DÍVIDA A PAGAR	-188.300.318,47	4.806.173.036,47	3.231.552.066,90	-1.762.921.288,04
SERVIÇO DA DÍVIDA INTERNA-CONTRATOS	-187.419.068,25	4.512.234.029,47	3.133.444.339,24	-1.566.208.758,48
SERVIÇO DA DÍVIDA EXTERNA-CONTRATOS	-881.250,22	224.777.606,52	98.053.856,74	-127.605.000,00
INSS - DEBITO PARCELADO	-	54.852.879,12	-	-54.852.879,12
DEBITOS PARCELADOS - PASEP	-	14.294.041,36	53.870,92	-14.240.170,44
TRIBUTOS MUNICIPAIS RENEGOCIADOS	-	14.480,00	-	-14.480,00
DEPÓSITOS	-10.408.894.546,31	25.667.829.038,00	18.743.046.755,81	-17.333.676.828,50
DIVERSOS	-101.202.847,32	912.535.859,82	862.157.587,18	-151.581.119,96
DEBITOS REMANESCENTES DA EXTINTA COHAB	-719.342,95	-	-	-719.342,95
DEPÓSITOS JUDICIAIS DA EXTINTA COHAB	-1.022.493,65	-	-	-1.022.493,65
ORDENS DE PAGAMENTO DEVOLVIDAS	-28.715.929,52	21.848.458,96	12.957.625,51	-37.606.762,97
OUTROS CREDORES	-70.745.081,20	890.687.400,86	849.199.961,67	-112.232.520,39
TOTAL	-11.896.762.072,83	32.503.764.427,88	24.165.591.149,26	-20.234.935.351,45

PORTO ALEGRE, 31 DE DEZEMBRO DE 2013

DEMONSTRATIVO DA DESPESA REALIZADA POR CATEGORIA ECONÔMICA, GRUPO NATUREZA DESPESA, MODALIDADE APLICAÇÃO E  
ELEMENTO DESPESA COM DESDOBRAMENTO DAS NATUREZAS DE DESPESA

R\$

CÓDIGO	ESPECIFICAÇÃO	DESPESA REALIZADA
3.0.00.00.0000	DESPESA CORRENTE	42.967.508.725,47
3.1.00.00.0000	PESSOAL E ENCARGOS SOCIAIS	26.912.243.737,84
3.1.90.00.0000	APLICACOES DIRETAS	18.920.109.135,37
3.1.90.01.0000	APOSENTADORIAS E REFORMAS	7.265.813.856,81
3.1.90.01.0101	FERROVIARIOS - RESPONSABILIDADE DO ESTADO	10.765.726,68
3.1.90.01.0102	INATIVOS - MILITAR	1.197.996.436,75
3.1.90.01.0103	INATIVOS CIVIS - ATUALIZACAO MONETARIA ART 36 CE	9.394,04
3.1.90.01.0106	13 VENCIMENTO - INATIVOS MILITARES	105.593.858,34
3.1.90.01.0107	INATIVOS - CIVIL	5.430.049.394,68
3.1.90.01.0108	13 VENCIMENTO - INATIVOS CIVIS	476.266.065,30
3.1.90.01.0109	ABONO FAMILIA - INATIVO CIVIL	4.923.400,54
3.1.90.01.0112	REFORCO DE PROVENTOS	36.426.190,49
3.1.90.01.0115	ABONO FAMILIA INATIVO - MILITAR	3.783.389,99
3.1.90.03.0000	PENSOES DO RPPS E DO MILITAR	1.979.795.514,52
3.1.90.03.0302	PENSIONISTAS - MILITAR	481.217.755,90
3.1.90.03.0303	PENSIONISTAS - CIVIL	1.345.698.632,68
3.1.90.03.0304	13 VENCIMENTO - PENSIONISTAS CIVIS	111.732.189,08
3.1.90.03.0305	13 VENCIMENTO - PENSIONISTAS MILITARES	41.146.936,86
3.1.90.05.0000	OUTROS BENEFICIOS PREVIDENCIARIOS	17.948,73
3.1.90.05.0509	SALARIO-MATERNIDADE CELETISTAS	17.948,73
3.1.90.11.0000	VENCIMENTOS E VANTAGENS FIXAS-PESSOAL CIVIL	6.754.153.817,92
3.1.90.11.1102	VENCIMENTO, SALARIO E SUBSIDIO - RPPS	3.742.821.030,05
3.1.90.11.1103	13 VENCIMENTO - RPPS	511.832.307,43
3.1.90.11.1104	GRATIFICACOES - RPPS	1.373.348.464,05
3.1.90.11.1105	VANTAGENS TEMPORAIS - RPPS	837.350.699,32
3.1.90.11.1107	OUTRAS VANTAGENS - RPPS	174.986.667,55
3.1.90.11.1108	JETON	4.958.525,40
3.1.90.11.1109	AUXILIO BOLSA ESTUDO - ALUNOS ESCOLA POLICIA	857.821,66
3.1.90.11.1112	ABONO PERMANENCIA EC 41/03	74.143.685,82
3.1.90.11.1113	GRATIFICACAO DE DIRECAO - JUDICIARIO	1.187.925,98
3.1.90.11.1114	PESSOAL ATIVO - ATUALIZACAO MONETARIA	186.275,28
3.1.90.11.1115	PESSOAL ATIVO-JUROS	26.315,42
3.1.90.11.1116	ABONO FAMILIA - CIVIL	31.083.983,40
3.1.90.11.1117	REMUNERACAO PELO EXERCICIO DE FATO	2.065,29
3.1.90.11.1118	VENCIMENTO, SALARIO E SUBSIDIO - RGPS	244.191,07
3.1.90.11.1119	13 VENCIMENTO - RGPS	913.067,00
3.1.90.11.1121	VANTAGENS TEMPORAIS - RGPS	147.354,17
3.1.90.11.1122	OUTRAS VANTAGENS - RGPS	63.439,03
3.1.90.12.0000	VENCIMENTOS E VANTAGENS FIXAS-PESSOAL MILITAR	1.013.882.423,43
3.1.90.12.1202	SOLDO	241.568.308,19
3.1.90.12.1203	13 VENCIMENTO - PESSOAL MILITAR	79.251.387,57
3.1.90.12.1204	GRATIFICACOES - PESSOAL MILITAR	543.462.214,15
3.1.90.12.1205	VANTAGENS TEMPORAIS - PESSOAL MILITAR	106.920.724,63
3.1.90.12.1207	OUTRAS VANTAGENS - PESSOAL MILITAR	32.111.502,94
3.1.90.12.1209	ABONO FAMILIA - MILITAR	10.568.285,95
3.1.90.13.0000	OBRIGACOES PATRONAIS	326.998.340,64
3.1.90.13.1302	SEGURO DE VIDA DE SERVIDORES	303.410,35
3.1.90.13.1303	PLANO DE SAUDE	4.582.258,22
3.1.90.13.1304	CONTRIBUICAO PREVIDENCIARIA	286.329.971,69
3.1.90.13.1305	FUNDO DE GARANTIA DO TEMPO DE SERVICO - FGTS	35.358.405,06
3.1.90.13.1306	OUTRAS CONTRIBUICOES PATRONAIS	384.593,02
3.1.90.13.1307	MULTAS SOBRE OBRIGACOES PATRONAIS - RPPS	39.653,91
3.1.90.13.1317	MULTAS SOBRE OBRIGACOES PATRONAIS - RGPS	48,39
3.1.90.16.0000	OUTRAS DESPESAS VARIÁVEIS-PESSOAL CIVIL	156.018.843,79
3.1.90.16.1601	GRATIFICACOES - PESSOAL CIVIL VINC RPPS	63.136.671,70
3.1.90.16.1602	HORA EXTRA - RPPS	86.343.336,38
3.1.90.16.1603	ABONO PECUNIARIO	6.536.653,24
3.1.90.16.1604	ABONO ESPECIAL - CIVIL VINCULADO AO RPPS	2.182,47
3.1.90.17.0000	OUTRAS DESPESAS VARIÁVEIS-PESSOAL MILITAR	87.859.368,41
3.1.90.17.1701	GRATIFICACOES - PESSOAL MILITAR	36.623.883,09
3.1.90.17.1702	HORA EXTRA	51.213.563,58
3.1.90.17.1703	ABONO ESPECIAL - MILITAR	21.921,74
3.1.90.59.0000	PENSOES ESPECIAIS	30.835.532,12
3.1.90.59.5901	PENSIONISTAS ESPECIAIS	30.706.816,29
3.1.90.59.5902	13 VENC - PENSINISTAS ESPECIAIS	128.715,83
3.1.90.91.0000	SENTENCAS JUDICIAIS	656.442.915,85
3.1.90.91.9101	PAGAMENTO DETERMINADO POR SENTENCAS JUDICIAIS	650.183.497,63
3.1.90.91.9103	PAGAMENTO DETERMINADO POR SENTENCAS JUDICIAIS - ISENTAS DE TRIBUTACAO	6.259.418,22
3.1.90.92.0000	DESPESAS DE EXERCICIOS ANTERIORES	606.035.778,27
3.1.90.92.0101	FERROVIARIOS - RESPONSABILIDADE DO ESTADO	635.270,71
3.1.90.92.0102	INATIVOS - MILITAR	2.138.484,10
3.1.90.92.0103	INATIVOS CIVIS - ATUALIZACAO MONETARIA ART 36 CE	378.640,91
3.1.90.92.0106	13 VENCIMENTO - INATIVOS MILITARES	366.998,24
3.1.90.92.0107	INATIVOS - CIVIL	135.207.206,24
3.1.90.92.0108	13 VENCIMENTO - INATIVOS CIVIS	3.948.176,45
3.1.90.92.0109	ABONO FAMILIA - INATIVO CIVIL	58.615,85
3.1.90.92.0112	REFORCO DE PROVENTOS	1.451.378,99
3.1.90.92.0113	PESSOAL INATIVO-JUROS	9.296.543,91
3.1.90.92.0115	ABONO FAMILIA INATIVO - MILITAR	9.195,04
3.1.90.92.0302	PENSIONISTAS - MILITAR	2.878.384,98
3.1.90.92.0303	PENSIONISTAS - CIVIL	28.735.258,07
3.1.90.92.0304	13 VENCIMENTO - PENSIONISTAS CIVIS	36.124,24
3.1.90.92.0306	PENSIONISTAS - ATUALIZACAO MONETARIA	364.229,68
3.1.90.92.0309	PENSIONISTAS-ATUALIZACAO MONETARIA ART 36 CE	901.890,08
3.1.90.92.1102	VENCIMENTO, SALARIO E SUBSIDIO - RPPS	81.057.626,30
3.1.90.92.1103	13 VENCIMENTO - RPPS	17.565.584,98
3.1.90.92.1104	GRATIFICACOES - RPPS	17.728.438,55
3.1.90.92.1105	VANTAGENS TEMPORAIS - RPPS	6.644.143,28
3.1.90.92.1107	OUTRAS VANTAGENS - RPPS	1.856.986,42
3.1.90.92.1108	JETON	284.521,81
3.1.90.92.1109	AUXILIO BOLSA ESTUDO - ALUNOS ESCOLA POLICIA	57.250,26
3.1.90.92.1112	ABONO PERMANENCIA EC 41/03	1.349.998,51

DEMONSTRATIVO DA DESPESA REALIZADA POR CATEGORIA ECONÔMICA, GRUPO NATUREZA DESPESA, MODALIDADE APLICAÇÃO E  
ELEMENTO DESPESA COM DESDOBRAMENTO DAS NATUREZAS DE DESPESA

R\$

CÓDIGO	ESPECIFICAÇÃO	DESPESA REALIZADA
3.1.90.92.1114	PESSOAL ATIVO - ATUALIZACAO MONETARIA	10.225.215,74
3.1.90.92.1115	PESSOAL ATIVO-JUROS	31.671.942,33
3.1.90.92.1116	ABONO FAMILIA - CIVIL	436.034,31
3.1.90.92.1117	REMUNERACAO PELO EXERCICIO DE FATO	145.693,51
3.1.90.92.1202	SOLDO	664.317,20
3.1.90.92.1203	13 VENCIMENTO - PESSOAL MILITAR	4.753.504,87
3.1.90.92.1204	GRATIFICACOES - PESSOAL MILITAR	2.756.923,05
3.1.90.92.1205	VANTAGENS TEMPORAIS - PESSOAL MILITAR	488.020,39
3.1.90.92.1207	OUTRAS VANTAGENS - PESSOAL MILITAR	402.952,15
3.1.90.92.1209	ABONO FAMILIA - MILITAR	28.879,30
3.1.90.92.1302	SEGURO DE VIDA DE SERVIDORES	509,76
3.1.90.92.1303	PLANO DE SAUDE	3.446,05
3.1.90.92.1304	CONTRIBUICAO PREVIDENCIARIA	12.666.167,83
3.1.90.92.1305	FUNDO DE GARANTIA DO TEMPO DE SERVICO - FGTS	5.541,17
3.1.90.92.1306	OUTRAS CONTRIBUICOES PATRONAIS	5.576,94
3.1.90.92.1307	MULTAS SOBRE OBRIGACOES PATRONAIS - RPPS	3,32
3.1.90.92.1601	GRATIFICACOES - PESSOAL CIVIL VINC RPPS	4.513.439,63
3.1.90.92.1602	HORA EXTRA - RPPS	3.401.009,10
3.1.90.92.1603	ABONO PECUNIARIO	18.839,27
3.1.90.92.1604	ABONO ESPECIAL - CIVIL VINCULADO AO RPPS	339,30
3.1.90.92.1701	GRATIFICACOES - PESSOAL MILITAR	3.785.655,05
3.1.90.92.1702	HORA EXTRA	4.368.418,56
3.1.90.92.1703	ABONO ESPECIAL - MILITAR	43,09
3.1.90.92.5901	PENSONISTAS ESPECIAIS	1.387.778,71
3.1.90.92.9101	PAGAMENTO DETERMINADO POR SENTENCAS JUDICIAIS	8.971.556,30
3.1.90.92.9103	PAGAMENTO DETERMINADO POR SENTENCAS JUDICIAIS - ISENTAS DE TRIBUTACAO	929.390,00
3.1.90.92.9323	RESSARCIMENTO DE PESSOAL CEDIDO	351.116,22
3.1.90.92.9326	ENCARGOS INCIDENTES NA CONVERSAO DE VENCIMENTOS DE URVS PARA REAIS	176.114.331,10
3.1.90.92.9402	INDENIZACOES TRABALHISTAS - PESSOAL CIVIL	18.740.062,60
3.1.90.92.9403	INDENIZACOES TRABALHISTAS - PESSOAL MILITAR	8.303,81
3.1.90.92.9601	RESSARCIMENTO	6.239.820,01
3.1.90.93.0000	INDENIZACOES E RESTITUICOES	4.763.632,00
3.1.90.93.9323	RESSARCIMENTO DE PESSOAL CEDIDO	4.763.632,00
3.1.90.94.0000	INDENIZACOES E RESTITUICOES TRABALHISTAS	22.850.881,59
3.1.90.94.9402	INDENIZACOES TRABALHISTAS - PESSOAL CIVIL	22.743.613,59
3.1.90.94.9403	INDENIZACOES TRABALHISTAS - PESSOAL MILITAR	107.268,00
3.1.90.96.0000	RESSARCIMENTO DE DESPESAS DE PESSOAL REQUISITADO	14.640.281,29
3.1.90.96.9601	RESSARCIMENTO	14.640.281,29
3.1.91.00.0000	TRANSFERENCIA INTRAGOVERNAMENTAL	7.992.134.602,47
3.1.91.13.0000	OBRIGACOES PATRONAIS	7.873.799.064,65
3.1.91.13.1301	CONTRIBUICAO AO IPERGS PARA ASSISTENCIA MEDICA - RPPS	427.065.468,11
3.1.91.13.1309	CONTRIBUICAO AO IPERGS PARA COBERTURA DE DEFICIT - PENSOES	1.031.066.139,76
3.1.91.13.1310	CONTRIBUICAO PREVIDENCIARIA S/ATIVOS - RPPS	1.107.893.049,56
3.1.91.13.1311	CONTRIBUICAO PREVIDENCIARIA S/INATIVOS - RPPS	349.290.701,02
3.1.91.13.1313	CONTRIBUICAO AO IPERGS PARA COBERTURA DE DEFICE - INATIVOS	4.803.434.140,02
3.1.91.13.1314	CONTRIBUICAO AO IPERGS PARA O CUSTEIO DE PRECATORIOS E RPVS	114.578.342,26
3.1.91.13.1315	FUNDOPREV-CIVIL S/ATIVOS	32.698.676,51
3.1.91.13.1316	FUNDOPREV-MILITAR S/ATIVOS	7.655.075,44
3.1.91.13.1318	CONTRIBUICAO AO IPERGS PARA ASSISTENCIA MEDICA - RGPS	117.471,97
3.1.91.92.0000	DESPESAS DE EXERCICIOS ANTERIORES	118.335.537,82
3.1.91.92.1301	CONTRIBUICAO AO IPERGS PARA ASSISTENCIA MEDICA - RPPS	73.214.240,19
3.1.91.92.1309	CONTRIBUICAO AO IPERGS PARA COBERTURA DE DEFICIT - PENSOES	45.102.972,99
3.1.91.92.1310	CONTRIBUICAO PREVIDENCIARIA S/ATIVOS - RPPS	3.680,04
3.1.91.92.1313	CONTRIBUICAO AO IPERGS PARA COBERTURA DE DEFICE - INATIVOS	14.503,66
3.1.91.92.1315	FUNDOPREV-CIVIL S/ATIVOS	140,94
3.2.00.00.0000	JUROS E ENCARGOS DA DIVIDA	1.529.251.503,91
3.2.90.00.0000	APLICACOES DIRETAS	1.529.251.503,91
3.2.90.21.0000	JUROS SOBRE A DIVIDA POR CONTRATO	1.505.140.103,02
3.2.90.21.2110	FUNDADA INTERNA - JUROS	1.484.738.315,64
3.2.90.21.2120	FUNDADA EXTERNA - JUROS	20.401.787,38
3.2.90.22.0000	OUTROS ENCARGOS SOBRE A DIVIDA POR CONTRATO	24.111.400,89
3.2.90.22.2210	FUNDADA INTERNA - OUTROS ENCARGOS	21.170.561,06
3.2.90.22.2211	DEBITOS PARCELADOS - PASEP	2.426.099,76
3.2.90.22.2212	DEBITOS PARCELADOS - PREVIDENCIA SOCIAL	44.001,39
3.2.90.22.2220	FUNDADA EXTERNA - OUTROS ENCARGOS	470.738,68
3.3.00.00.0000	OUTRAS DESPESAS CORRENTES	14.526.013.483,72
3.3.20.00.0000	TRANSFERENCIAS A UNIAO	33.541.657,45
3.3.20.41.0000	CONTRIBUICOES	6.355.385,75
3.3.20.41.4101	TRANSFERENCIAS A UNIAO	6.355.385,75
3.3.20.93.0000	INDENIZACOES E RESTITUICOES	27.186.271,70
3.3.20.93.9316	RESTITUICAO DE RECEITAS DA UNIAO	27.186.271,70
3.3.40.00.0000	TRANSFERENCIAS A MUNICIPIOS	7.248.374.205,02
3.3.40.41.0000	CONTRIBUICOES	109.070.594,81
3.3.40.41.4102	ASSISTENCIA FINANCEIRA A MUNICIPIOS	105.470.594,81
3.3.40.41.4108	FUNDOS MUNICIPAIS DE SAUDE	3.600.000,00
3.3.40.81.0000	DISTRIBUICAO DE RECEITAS	7.125.459.337,49
3.3.40.81.8101	IMPOSTO SOBRE CIRCULACAO DE MERCADORIAS E SERVICOS DE TRANSPORTE E COMUNICAC	6.015.141.400,20
3.3.40.81.8102	IMPOSTO SOBRE A PROPRIEDADE DE VEICULOS AUTOMOTORES	1.019.464.996,19
3.3.40.81.8103	IMPOSTO SOBRE A TRANSMISSAO DE BENS IMOVEIS	1.717.412,55
3.3.40.81.8104	IMPOSTO SOBRE PRODUTOS INDUSTRIALIZADOS - ESTADOS EXPORTADORES	88.334.392,44
3.3.40.81.8105	MULTAS DE TRANSITO	4.826,50
3.3.40.81.8109	CONTRIBUICAO DE INTERVENCAO NO DOMINIO ECONOMICO	796.309,61
3.3.40.92.0000	DESPESAS DE EXERCICIOS ANTERIORES	13.844.272,72
3.3.40.92.4102	ASSISTENCIA FINANCEIRA A MUNICIPIOS	1.300.426,49
3.3.40.92.4108	FUNDOS MUNICIPAIS DE SAUDE	12.300.000,00
3.3.40.92.8103	IMPOSTO SOBRE A TRANSMISSAO DE BENS IMOVEIS	242.692,80
3.3.40.92.8105	MULTAS DE TRANSITO	1.153,43
3.3.41.00.0000	TRANSFERENCIAS A MUNICIPIOS - FUNDO A FUNDO	619.559.911,22
3.3.41.41.0000	CONTRIBUICOES	584.920.490,13
3.3.41.41.4108	FUNDOS MUNICIPAIS DE SAUDE	578.922.513,09
3.3.41.41.4113	FUNDOS MUNICIPAIS DE ASSISTENCIA SOCIAL	5.997.977,04
3.3.41.92.0000	DESPESAS DE EXERCICIOS ANTERIORES	34.639.421,09

DEMONSTRATIVO DA DESPESA REALIZADA POR CATEGORIA ECONÔMICA, GRUPO NATUREZA DESPESA, MODALIDADE APLICAÇÃO E  
ELEMENTO DESPESA COM DESDOBRAMENTO DAS NATUREZAS DE DESPESA

R\$

CÓDIGO	ESPECIFICAÇÃO	DESPESA REALIZADA
3.3.41.92.4108	FUNDOS MUNICIPAIS DE SAUDE	34.639.421,09
3.3.50.00.0000	TRANSFERENCIAS A INSTITUICOES PRIVADAS SEM FINS LUCRATIVOS	148.108.460,56
3.3.50.41.0000	CONTRIBUICOES	19.505.673,01
3.3.50.41.4104	CONTRIBUICOES	19.505.673,01
3.3.50.43.0000	SUBVENCOES SOCIAIS	123.823.010,27
3.3.50.43.4301	SUBVENCOES SOCIAIS	123.823.010,27
3.3.50.92.0000	DESPESAS DE EXERCICIOS ANTERIORES	4.779.777,28
3.3.50.92.4104	CONTRIBUICOES	12.000,00
3.3.50.92.4301	SUBVENCOES SOCIAIS	4.767.777,28
3.3.60.00.0000	TRANSFERENCIAS A INSTITUICOES PRIVADAS COM FINS LUCRATIVOS	10.758.671,24
3.3.60.27.0000	ENCARGOS PELA HONRA DE AVAIS, GARANTIAS,SEGUROS E SIMILARES	615.821,64
3.3.60.27.2703	PRESTACOES GARANTIDAS PELO ESTADO	615.821,64
3.3.60.45.0000	EQUALIZACAO DE PRECOS E TAXAS	10.142.849,60
3.3.60.45.4503	OUTRAS EQUALIZACOES DE JUROS	10.142.849,60
3.3.71.00.0000	TRANSFERENCIAS A CONSORCIOS PUBLICOS	319.282,00
3.3.71.41.0000	CONTRIBUICOES	319.282,00
3.3.71.41.4104	CONTRIBUICOES	319.282,00
3.3.80.00.0000	TRANSFERENCIAS AO EXTERIOR	6.151.749,85
3.3.80.41.0000	CONTRIBUICOES	1.980.418,75
3.3.80.41.4105	ORGANISMOS INTERNACIONAIS	1.980.418,75
3.3.80.43.0000	SUBVENCOES SOCIAIS	3.513.135,40
3.3.80.43.4301	SUBVENCOES SOCIAIS	3.513.135,40
3.3.80.92.0000	DESPESAS DE EXERCICIOS ANTERIORES	658.195,70
3.3.80.92.4301	SUBVENCOES SOCIAIS	658.195,70
3.3.90.00.0000	APLICACOES DIRETAS	6.434.356.756,35
3.3.90.04.0000	CONTRATAÇÃO POR TEMPO DETERMINADO	7.296.889,63
3.3.90.04.0401	SERVICO DE MAO-DE-OBRA TEMPORARIA	7.296.889,63
3.3.90.05.0000	OUTROS BENEFICIOS PREVIDENCIARIOS	2.562.147,66
3.3.90.05.0504	PECULIO FACULTATIVO	2.562.147,66
3.3.90.08.0000	OUTROS BENEFICIOS ASSISTENCIAS	19.533.673,38
3.3.90.08.0802	AUXILIO RECLUSAO	71.268,97
3.3.90.08.0803	AUXILIO FUNERAL	6.411.439,16
3.3.90.08.0804	BENEFICIO POR INVALIDEZ PERMANENTE OU MORTE	275.000,00
3.3.90.08.0805	AUXILIO CRECHE	12.486.318,03
3.3.90.08.0807	AUXILIO BABA	289.647,22
3.3.90.14.0000	DIARIAS-CIVIL	90.715.868,24
3.3.90.14.1401	DIARIAS DE VIAGEM POR FOLHA DE PESSOAL	6.521.053,71
3.3.90.14.1402	DIARIAS DE VIAGEM	72.508.429,91
3.3.90.14.1403	DIARIAS ESPECIAIS DE VIAGEM	1.997.635,85
3.3.90.14.1404	DIARIAS DE VIAGEM POR ADIANTAMENTO DE NUMERARIO	5.208.126,81
3.3.90.14.1406	VIAGENS DO GOVERNADOR, VICE-GOVERNADOR E PRIMEIRA DAMA	82.637,34
3.3.90.14.1407	DIARIAS DE VIAGEM PARA FORA DO ESTADO	4.365.733,93
3.3.90.14.1408	DIARIAS POR RESSARCIMENTO	32.250,69
3.3.90.15.0000	DIARIAS-MILITAR	54.075.201,39
3.3.90.15.1501	DIARIAS DE VIAGEM POR FOLHA DE PESSOAL - PES MIL	748.992,10
3.3.90.15.1502	DIARIAS DE VIAGEM- PESSOAL MILITAR	52.879.380,78
3.3.90.15.1503	DIARIAS ESPECIAIS DE VIAGEM - PESSOAL MILITAR	30.105,32
3.3.90.15.1504	DIARIAS DE VIAGEM POR ADIANTAMENTO DE NUMERARIO -PESSOAL MILITAR	86.386,44
3.3.90.15.1505	DIARIAS DE VIAGEM PARA FORA DO ESTADO - PESSOAL MILITAR	330.336,75
3.3.90.18.0000	AUXILIO FINANCEIRO A ESTUDANTES	29.661.525,00
3.3.90.18.1801	BOLSAS DE ESTUDOS	29.616.945,00
3.3.90.18.1802	ASSISTENCIA SOCIAL A ESTUDANTES	44.580,00
3.3.90.20.0000	AUXILIO FINANCEIRO A PESQUISADORES	17.114.887,99
3.3.90.20.2001	CONCESSAO DE SUBVENCOES A PESQUISADORES	17.114.887,99
3.3.90.22.0000	OUTROS ENCARGOS SOBRE A DIVIDA POR CONTRATO	264.860,94
3.3.90.22.2203	ENCARGOS INCIDENTES SOBRE PAGAMENTOS EFETUADOS COM ATRASO	264.860,94
3.3.90.27.0000	ENCARGOS PELA HONRA DE AVAIS, GARANTIAS,SEGUROS E SIMILARES	47.983,79
3.3.90.27.2702	ENCARGOS DE RISCO SOBRE FINANCIAMENTO HABITACIONAL	47.983,79
3.3.90.30.0000	MATERIAL DE CONSUMO	448.839.696,32
3.3.90.30.3001	ANIMAIS PARA ESTUDO, PREPARACAO DE PRODUTOS E CORTE	200.867,95
3.3.90.30.3002	SINALIZACAO, IDENTIFICACAO E SEGURANCA	3.736.472,84
3.3.90.30.3003	ARTIGOS CIRURGICOS E LABORATORIAIS	7.244.131,58
3.3.90.30.3004	COMBUSTIVEIS E LUBRIFICANTES	45.951.413,14
3.3.90.30.3005	FORRAGENS E OUTROS ALIMENTOS PARA ANIMAIS	2.401.636,94
3.3.90.30.3006	GENEROS PARA ALIMENTACAO	142.468.192,22
3.3.90.30.3007	EXPLOSIVOS E MUNICOES	9.682.926,13
3.3.90.30.3008	ESPORTES E/OU RECREACAO	305.607,80
3.3.90.30.3009	MATERIAL DE EXPEDIENTE	9.188.575,68
3.3.90.30.3010	ACONDICIONAMENTO E/OU EMBALAGEM	602.846,04
3.3.90.30.3011	ALOJAMENTO, LAVANDERIA, COPA E/OU COZINHA	3.283.210,87
3.3.90.30.3013	MANUTENC, IDENTIFICAC, UTILIZAC E CONSERVAC DE BENS MOVEIS E EQUIPAMS	4.954.118,93
3.3.90.30.3014	MATERIAL DIDATICO	1.962.056,18
3.3.90.30.3015	PROTECAO E PROFILAXIA	925.879,77
3.3.90.30.3016	CENARIOS ARTISTICOS E/OU PARA EXPOSIÇÕES	8.424,66
3.3.90.30.3017	MATERIA-PRIMA	1.288.005,92
3.3.90.30.3018	PRODUTOS FARMACEUTICOS E ODONTOLOGICOS	57.246.087,26
3.3.90.30.3019	MEDICAMENTOS EXCEPCIONAIS	58.626.346,63
3.3.90.30.3020	SEMENTES E MUDAS DE PLANTAS	78.540,47
3.3.90.30.3021	VESTUARIO E/OU UNIFORME	12.245.509,54
3.3.90.30.3022	REPROGRAFIA	387.313,46
3.3.90.30.3023	ADUBOS E/OU FERTILIZANTES	348.239,99
3.3.90.30.3025	PRODUTOS QUIMICOS, FISICOS E/OU BIOLOGICOS	3.811.238,99
3.3.90.30.3027	GAS DE COZINHA	5.459.312,96
3.3.90.30.3028	LIMPEZA E HIGIENE	5.653.254,64
3.3.90.30.3029	DIVULGACAO PROMOCIONAL OU INSTITUCIONAL	182.697,63
3.3.90.30.3030	PREVENCAO E TRADAMENTO DA AIDS	1.541.882,52
3.3.90.30.3031	PROCESSAMENTO DE DADOS E MICROFILMAGEM	7.949.508,62
3.3.90.30.3032	CONSERVACAO DE BENS IMOVEIS	10.826.601,35
3.3.90.30.3033	CONSERVACAO DE VEICULOS	24.604.108,83
3.3.90.30.3034	FOTOGRAFIA, CINEGRAFIA, SOM E PROJECAO	278.083,82
3.3.90.30.3035	INSIGNIAS, FLAMULAS, BANDEIRAS, PLACAS, CARTEIRAS FUNCIONAIS	143.919,39
3.3.90.30.3037	AQUISICAO DE ASFALTO PARA CONSERVACAO DE RODOVIAS	1.376.894,02

DEMONSTRATIVO DA DESPESA REALIZADA POR CATEGORIA ECONÔMICA, GRUPO NATUREZA DESPESA, MODALIDADE APLICAÇÃO E  
ELEMENTO DESPESA COM DESDOBRAMENTO DAS NATUREZAS DE DESPESA

R\$

CÓDIGO	ESPECIFICAÇÃO	DESPESA REALIZADA
3.3.90.30.3038	MATERIAIS PARA OSTOMIA	23.077.696,94
3.3.90.30.3039	CONSERVACAO DE ESTRADAS DE RODAGEM	209.108,50
3.3.90.30.3040	EQUIPAMENTOS PARA TRATAMENTO DE SERVIDOR ACIDENTADO EM SERVICIO	63.125,66
3.3.90.30.3041	MATERIAIS - AUXILIO A VITIMAS DE INTEMPÉRIES	525.858,45
3.3.90.31.0000	PREMIACOES CULTURAIS/ ARTISTICAS/ CIENTIFICAS/ DESPORTIVAS OU OUTRAS	11.702.778,20
3.3.90.31.3101	PREMIOS EM ESPECIE	11.197.137,15
3.3.90.31.3102	DIPLOMAS, CONDECORACOES, MEDALHAS E/OU PREMIOS	505.641,05
3.3.90.32.0000	MATERIAL DE DISTRIBUICAO GRATUITA	92.550,00
3.3.90.32.3202	MATERIAL DE DISTRIBUICAO GRATUITA	92.550,00
3.3.90.33.0000	PASSAGENS E DESPESAS COM LOCOMOCAO	28.112.691,58
3.3.90.33.3301	LOCACAO DE VEICULOS	6.234.509,24
3.3.90.33.3302	TRANSPORTE DE PESSOAL	9.078.005,32
3.3.90.33.3303	TRANSPORTE DE PRESOS E/OU INTERNADOS	514.593,84
3.3.90.33.3304	TRANSPORTE DE PESSOAL POR VIA AEREA	12.285.583,18
3.3.90.35.0000	SERVICOS DE CONSULTORIA	45.394.189,33
3.3.90.35.3501	AUDITORIA	31.406,60
3.3.90.35.3502	ASSESSORIA E CONSULTORIA TECNICA	41.668.928,48
3.3.90.35.3504	ADVOCACIA	3.693.854,25
3.3.90.36.0000	OUTROS SERVICOS DE TERCEIROS - PESSOA FISICA	346.528.630,94
3.3.90.36.3601	APRESENTACOES ARTISTICAS, CULTURAIS E/OU DESPORTIVAS	1.126.545,80
3.3.90.36.3602	ARMAZENAGENS, FRETES E/OU CARRETOS	13.962,00
3.3.90.36.3604	PRESOS E INTERNADOS	6.400.326,54
3.3.90.36.3605	SAFRISTAS	19.650,01
3.3.90.36.3606	TAREFEIROS	41.471,00
3.3.90.36.3608	JUIZES LEIGOS E CONCILIADORES	5.048.345,89
3.3.90.36.3610	SERVICOS MEDICOS	197.269.959,25
3.3.90.36.3611	HONORARIOS	53.399.011,68
3.3.90.36.3613	LIMPEZA E HIGIENE	103.446,57
3.3.90.36.3614	LOCACAO DE IMOVEIS	15.534.474,59
3.3.90.36.3615	CONSERVACAO DE BENS IMOVEIS	57.750,00
3.3.90.36.3618	ENCARGOS CONTRATUAIS COM LOCACAO DE IMOVEIS	517.691,50
3.3.90.36.3619	ESTAGIARIOS E MONITORES	51.854.926,36
3.3.90.36.3620	GESTAO PLENA DO SUS - PF	11.971.032,90
3.3.90.36.3621	HONORARIOS DE PERITOS	2.680.490,53
3.3.90.36.3623	DIVULGACAO PROMOCIONAL OU INSTITUCIONAL	1.127,42
3.3.90.36.3626	SERVICO DE SELECAO E TREINAMENTO	360.335,00
3.3.90.36.3627	HONORARIOS - EXTERIOR	128.083,90
3.3.90.37.0000	LOCACAO DE MAO-DE-OBRA	267.071.174,88
3.3.90.37.3701	LIMPEZA E HIGIENE	93.304.398,07
3.3.90.37.3702	VIGILANCIA E/OU ZELADORIA	88.251.053,38
3.3.90.37.3703	SERVICOS GERAIS	45.958.624,82
3.3.90.37.3704	SERVICOS TECNICOS	25.801.827,29
3.3.90.37.3705	VIGILANCIA - CORPO VOLUNTARIO DE MILITARES ESTADUAIS INATIVOS DA BRIGADA MIL	13.755.271,32
3.3.90.39.0000	OUTROS SERVICOS DE TERCEIROS-PESSOA JURIDICA	3.466.514.363,32
3.3.90.39.3901	AGUA E ESGOTO	47.122.561,78
3.3.90.39.3902	DIVULGACAO PROMOCIONAL OU INSTITUCIONAL	76.277.715,69
3.3.90.39.3903	ASSINATURA DE PERIODICOS E RECORTES	2.408.428,59
3.3.90.39.3904	COMISSOES E/OU TAXA DE ADMINISTRACAO	951.028,25
3.3.90.39.3906	DRAGAGEM	5.727.321,55
3.3.90.39.3907	ORGANIZACAO FEIRAS AMOSTRAS, CONGRESSOS, SEMINARIOS, SIMPOSIOS E CONGENERES	22.203.915,46
3.3.90.39.3909	SERVICOS PRESTADOS PELOS CHCS - DETRAN	183.237.571,25
3.3.90.39.3910	CONCURSOS PUBLICOS	12.175.939,52
3.3.90.39.3912	ENCARGOS COM PRESTADORES DE SERVICOS - MS/SUS	336.072.691,47
3.3.90.39.3913	PREVENCAO E TRATAMENTO DA AIDS	20.089,07
3.3.90.39.3914	CONDOMINIO DE PREDIOS DA ENTIDADE	3.010.762,91
3.3.90.39.3915	OBRIGACOES POR EMPRESTIMO	80,00
3.3.90.39.3916	DESPESAS PEQUENAS DE PRONTO PAGAMENTO	8.493.961,10
3.3.90.39.3917	DILIGENCIAS	5.900,00
3.3.90.39.3918	ENERGIA ELETRICA	67.058.392,74
3.3.90.39.3919	DESPESAS EVENTUAIS	20.746,29
3.3.90.39.3920	LOCACAO DE IMOVEIS	23.619.252,88
3.3.90.39.3921	LOCACAO DE MAQUINAS E EQUIPAMENTOS	24.405.738,58
3.3.90.39.3922	MORDOMIA	74.769,11
3.3.90.39.3923	PEDAGOGIA	640.770,84
3.3.90.39.3924	PROCESSAMENTO DE DADOS	248.689.870,78
3.3.90.39.3925	RECEPCOES E HOMENAGENS	637.206,64
3.3.90.39.3926	SEGUROS	3.339.860,80
3.3.90.39.3927	ALIMENTACAO	7.736.013,17
3.3.90.39.3928	CARTORIO	273.078,45
3.3.90.39.3929	COMUNICACAO	105.511.580,45
3.3.90.39.3930	CONSERVACAO DE BENS IMOVEIS	107.541.457,90
3.3.90.39.3931	CONSERVACAO DE BENS MOVEIS E EQUIPAMENTOS	13.984.528,73
3.3.90.39.3932	CONSERVACAO DE VEICULOS	14.824.224,02
3.3.90.39.3933	DIVULGACAO OBRIGATORIA	4.513.772,84
3.3.90.39.3934	SERVICOS GRAFICOS	35.076.736,79
3.3.90.39.3935	ENSINO E TREINAMENTO	12.368.278,57
3.3.90.39.3936	ALIMENTACAO E/OU HOSPEDAGEM DE NAO SERVIDORES	4.435.232,80
3.3.90.39.3937	LEVANTAMENTO, PROSPECCAO ANALISE DE DADOS GEOGRAFICOS, TOPOGRAF E/OU AEROFOT	2.293.595,70
3.3.90.39.3938	TRANSMISSAO OU RETRANSMISSAO DE PROGRAMAS DE TELEVISAO	1.452,58
3.3.90.39.3939	MEDICINA	884.619.062,11
3.3.90.39.3940	FOTOGRAFIA, CINEGRAFIA, SOM E PROJECAO	246.018,14
3.3.90.39.3941	ENCARGOS CONTRATUAIS COM LOCACAO DE IMOVEIS	2.484.082,72
3.3.90.39.3942	ESTAGIARIOS E MONITORES	38.103.198,65
3.3.90.39.3943	BIOLOGIA E BIOMEDICINA	158.658,44
3.3.90.39.3944	CARGA, DESCARGA, EMPACOTAMENTO E PESAGEM	169.620,92
3.3.90.39.3945	ENCARGOS SOBRE LOCACAO DE IMOVEIS DE RENDA - IPERGS	254.535,66
3.3.90.39.3946	PROFILAXIA VEGETAL E/OU ANIMAL	111.099,70
3.3.90.39.3947	HABILITACAO E/OU CAPACITACAO PROFISSIONAL	12.208.297,52
3.3.90.39.3948	MULTAS	446.882,40
3.3.90.39.3949	ENCARGOS DECORRENTES DE HOMOLOGACAO DE ACORDOS	146.286,07
3.3.90.39.3950	CUSTAS JUDICIAIS	110.971,96
3.3.90.39.3951	ENCARGOS DECORRENTES DE DIREITOS AUTORAIS	132.706,34

DEMONSTRATIVO DA DESPESA REALIZADA POR CATEGORIA ECONÔMICA, GRUPO NATUREZA DESPESA, MODALIDADE APLICAÇÃO E  
ELEMENTO DESPESA COM DESDOBRAMENTO DAS NATUREZAS DE DESPESA

R\$

CÓDIGO	ESPECIFICAÇÃO	DESPESA REALIZADA
3.3.90.39.3952	DESPESAS BANCARIAS	13.073.071,70
3.3.90.39.3953	ENCARGOS FUNERARIOS	3.640,00
3.3.90.39.3954	VISTORIA, INSPECAO, CLASSIFICACAO E AFERICAO	314.858,18
3.3.90.39.3955	MAO-DE-OBRA SUPLETIVA	10.814.506,54
3.3.90.39.3956	REBOQUE	199.318,25
3.3.90.39.3957	BENEFICIAMENTO	1.000,00
3.3.90.39.3958	TAXA PELA OCUPACAO DE IMOVEIS	56.839,87
3.3.90.39.3959	SEMOVENTES	950,00
3.3.90.39.3960	RECUPERACAO DE MATERIAIS	5.415,00
3.3.90.39.3962	DOACAO DE ORGAOS	356.770,48
3.3.90.39.3964	CARTEIRAS FUNCIONAIS, CRACHAS E CARIMBOS	223.423,27
3.3.90.39.3965	MANUTENCAO E CONSERVACAO DAS ESCOLAS PUBLICAS ESTADUAIS	96.449.504,81
3.3.90.39.3967	ANALISE CLINICA LABORATORIAL	1.484.520,88
3.3.90.39.3968	QUIMICA	64.367,82
3.3.90.39.3971	ENCARGOS COM TRATAMENTO FORA DO DOMICILIO - MS/SUS	1.143.906,20
3.3.90.39.3972	ENCARGOS COM ACIDENTADOS DO TRABALHO-MPAS/SUS	3.412,33
3.3.90.39.3975	GINASTICA LABORAL	3.378.364,11
3.3.90.39.3977	ARBITRAGEM DESPORTIVA - PJ	1.221.118,00
3.3.90.39.3978	TRANSPORTE DE NÃO SERVIDORES	5.989.583,41
3.3.90.39.3979	TELEFONIA FIXA	23.088.847,90
3.3.90.39.3980	TELEFONIA MOVEI	4.275.486,57
3.3.90.39.3981	APRESENTACOES ARTISTICAS, CULTURAIS E/OU DESPORTIVAS	6.657.452,74
3.3.90.39.3982	ARMAZENAGENS, FRETES E/OU CARRETOS	6.521.747,42
3.3.90.39.3983	AUXILIO TRANSPORTE	3.553.956,21
3.3.90.39.3984	LIMPEZA E HIGIENE	3.573.215,40
3.3.90.39.3985	AUXILIO-REFEICAO	42.822.472,25
3.3.90.39.3987	ENCARGOS COM ASSISTENCIA MEDICA	22.154.951,31
3.3.90.39.3988	GESTAO PLENA DO SUS - PJ	661.463.587,96
3.3.90.39.3989	VIGILANCIA E/OU ZELADORIA	1.024.400,87
3.3.90.39.3990	CONSERVACAO DE ESTRADAS DE RODAGEM	52.771.995,53
3.3.90.39.3991	SERVICOS TECNICOS PROFISSIONAIS	14.762.102,65
3.3.90.39.3992	SERVICOS DE ASSISTENCIA TECNICA E EXTENSAO RURAL	170.077.112,82
3.3.90.39.3993	MANUTENCAO DE EQUIPAMENTOS DE PROCESSAMENTO DE DADOS	4.716.591,86
3.3.90.39.3994	DESPESAS DE HOSPEDAGEM - DECRETO 24.846/76	310.563,85
3.3.90.39.3995	DESCARTE DE MATERIAIS	9.359,20
3.3.90.41.0000	CONTRIBUICOES	16.235.619,85
3.3.90.41.4106	ENCARGOS COM ASSOCIACOES	680.137,66
3.3.90.41.4107	ATENDIMENTO DE CRECHE (DAER)	470.946,71
3.3.90.41.4112	COMPENSACAO POR ATOS GRATUITOS - LEI 12.692 - FUNDO NOTARIAL	15.084.535,48
3.3.90.45.0000	EQUALIZACAO DE PRECOS E TAXAS	7.375.445,67
3.3.90.45.4504	SUBSIDIO PARA QUITACAO DE DIVIDAS	7.375.445,67
3.3.90.46.0000	AUXILIO-ALIMENTACAO	252.572.543,42
3.3.90.46.4601	AUXILIO-REFEICAO - RPPS	177.069.863,84
3.3.90.46.4602	PMIL - AUXILIO-REFEICAO	29.770.832,08
3.3.90.46.4603	ETAPAS DE ALIMENTACAO	6.754.037,44
3.3.90.46.4604	PMIL - ETAPAS DE ALIMENTACAO	38.007.294,62
3.3.90.46.4605	PMIL - ETAPAS DE ALIMENTACAO - GENEROS ALIMENTICIOS	970.515,44
3.3.90.47.0000	OBRIGACOES TRIBUTARIAS E CONTRIBUTIVAS	289.663.942,89
3.3.90.47.4701	CONTRIBUICOES PREVIDENCIARIAS - SERVICOS DE TERCEIROS	59.418.271,56
3.3.90.47.4702	PROGRAMA DE FORMACAO DO PATRIMONIO DO SERVIDOR PUBLICO-PASEP	226.896.901,49
3.3.90.47.4703	IMPOSTO PREDIAL E TERRITORIAL URBANO E CONTRIBUICAO DE MELHORIA	519.811,72
3.3.90.47.4705	IMPOSTO SOBRE SERVICOS DE QUALQUER NATUREZA	453,57
3.3.90.47.4706	TAXAS PELO EXERCICIO DO PODER DE POLICIA	121.070,35
3.3.90.47.4707	TAXAS PELA PRESTACAO DE SERVICOS	2.112.211,94
3.3.90.47.4708	CONTRIBUICAO SINDICAL	313.749,88
3.3.90.47.4710	ENCARGOS COM FUNRURAL	7.176,57
3.3.90.47.4711	LICENCA PARA O EXERCICIO PROFISSIONAL	16.914,16
3.3.90.47.4714	JUROS DE MORA E ATUALIZACAO MONETARIA SOBRE RETENCOES	140.605,90
3.3.90.47.4715	MULTAS SOBRE OBRIGACOES TRIBUTARIAS E CONTRIBUTIVAS	100.964,86
3.3.90.47.4717	IMPOSTO SOBRE A PROPRIEDADE DE VEICULOS AUTOMOTORES	1.571,13
3.3.90.47.4718	IMPOSTO SOBRE A TRANSMISSAO DE BENS IMOVEIS	14.239,76
3.3.90.48.0000	OUTROS AUXILIOS FINANCEIROS A PESSOAS FISICAS	27.333.838,19
3.3.90.48.4801	ASSISTENCIA SOCIAL A PESSOAS	26.966.408,25
3.3.90.48.4804	AJUDA FINANCEIRA A PESSOAS INSCRITAS NO PROTEGE	367.429,94
3.3.90.49.0000	AUXILIO-TRANSPORTE	58.537.706,68
3.3.90.49.4901	AUXILIO TRANSPORTE - PCIVIL RPPS	58.537.706,68
3.3.90.91.0000	SENTENCAS JUDICIAIS	201.392.624,44
3.3.90.91.9101	PAGAMENTO DETERMINADO POR SENTENCAS JUDICIAIS	8.830.216,45
3.3.90.91.9102	PAGAMENTO DETERMINADO POR SENTENCAS JUDICIAIS - MEDICAMENTOS	38.106.082,31
3.3.90.91.9103	PAGAMENTO DETERMINADO POR SENTENCAS JUDICIAIS - ISENTAS DE TRIBUTACAO	209.932,76
3.3.90.91.9104	PAGAMENTO DETERMINADO POR SENTENCAS JUDICIAIS - TRATAMENTOS NAO MEDICAMENTOS	12.347.496,61
3.3.90.91.9105	PAGAMENTO DET SENT JUD.- BENS MAT E MANUTENCAO DE BENS	2.308.073,62
3.3.90.91.9118	AQUISICOES DETERMINADAS POR SENTENCAS JUDICIAIS-MEDICAMENTOS-COMPONENTE ESPE	112.185.223,26
3.3.90.91.9119	AQUISICAO DETERMINADA POR SENTENCA JUDICIAL-MEDICAMENTOS-COMP ESPECIALIZADO	27.405.599,43
3.3.90.92.0000	DESPESAS DE EXERCICIOS ANTERIORES	547.290.848,02
3.3.90.92.0401	SERVICO DE MAO-DE-OBRA TEMPORARIA	177.519,02
3.3.90.92.0504	PECULIO FACULTATIVO	266.428,33
3.3.90.92.0803	AUXILIO FUNERAL	1.025.040,43
3.3.90.92.0804	BENEFICIO POR INVALIDEZ PERMANENTE OU MORTE	350.000,00
3.3.90.92.0805	AUXILIO CRECHE	27.100,40
3.3.90.92.1401	DIARIAS DE VIAGEM POR FOLHA DE PESSOAL	112.027,71
3.3.90.92.1402	DIARIAS DE VIAGEM	2.266.256,72
3.3.90.92.1403	DIARIAS ESPECIAIS DE VIAGEM	77.069,40
3.3.90.92.1407	DIARIAS DE VIAGEM PARA FORA DO ESTADO	144.958,08
3.3.90.92.1501	DIARIAS DE VIAGEM POR FOLHA DE PESSOAL - PES MIL	68.646,36
3.3.90.92.1502	DIARIAS DE VIAGEM- PESSOAL MILITAR	863.999,61
3.3.90.92.1505	DIARIAS DE VIAGEM PARA FORA DO ESTADO - PESSOAL MILITAR	61.278,32
3.3.90.92.1801	BOLSAS DE ESTUDOS	14.400,00
3.3.90.92.2203	ENCARGOS INCIDENTES SOBRE PAGAMENTOS EFETUADOS COM ATRASO	6.873,68
3.3.90.92.3002	SINALIZACAO, IDENTIFICACAO E SEGURANCA	9.973,24
3.3.90.92.3003	ARTIGOS CIRURGICOS E LABORATORIAIS	170.146,38
3.3.90.92.3004	COMBUSTIVEIS E LUBRIFICANTES	1.349.080,02

DEMONSTRATIVO DA DESPESA REALIZADA POR CATEGORIA ECONÔMICA, GRUPO NATUREZA DESPESA, MODALIDADE APLICAÇÃO E  
ELEMENTO DESPESA COM DESDOBRAMENTO DAS NATUREZAS DE DESPESA

R\$

CÓDIGO	ESPECIFICAÇÃO	DESPESA REALIZADA
3.3.90.92.3006	GENEROS PARA ALIMENTACAO	1.728.405,49
3.3.90.92.3008	ESPORTES E/OU RECREACAO	300,00
3.3.90.92.3009	MATERIAL DE EXPEDIENTE	137.583,96
3.3.90.92.3011	ALOJAMENTO, LAVANDERIA, COPA E/OU COZINHA	16.255,12
3.3.90.92.3013	MANUTENC, IDENTIFICAC, UTILIZAC E CONSERVAC DE BENS MOVEIS E EQUIPAMS	93.566,07
3.3.90.92.3014	MATERIAL DIDATICO	19.065,99
3.3.90.92.3017	MATERIA-PRIMA	11.893,20
3.3.90.92.3018	PRODUTOS FARMACEUTICOS E ODONTOLOGICOS	3.960.905,22
3.3.90.92.3019	MEDICAMENTOS EXCEPCIONAIS	702.229,92
3.3.90.92.3021	VESTUARIO E/OU UNIFORME	12.034,47
3.3.90.92.3025	PRODUTOS QUIMICOS, FISICOS E/OU BIOLOGICOS	28.702,73
3.3.90.92.3027	GAS DE COZINHA	725.980,83
3.3.90.92.3028	LIMPEZA E HIGIENE	55.654,79
3.3.90.92.3029	DIVULGACAO PROMOCIONAL OU INSTITUCIONAL	864,28
3.3.90.92.3031	PROCESSAMENTO DE DADOS E MICROFILMAGEM	26.300,60
3.3.90.92.3032	CONSERVACAO DE BENS IMOVEIS	239.338,46
3.3.90.92.3033	CONSERVACAO DE VEICULOS	293.712,76
3.3.90.92.3035	INSIGNIAS, FLAMULAS, BANDEIRAS, PLACAS, CARTEIRAS FUNCIONAIS	900,00
3.3.90.92.3038	MATERIAIS PARA OSTOMIA	379.322,00
3.3.90.92.3041	MATERIAIS - AUXILIO A VITIMAS DE INTEMPÉRIES	759.959,50
3.3.90.92.3102	DIPLOMAS, CONDECORACOES, MEDALHAS E/OU PREMIOS	8.878,80
3.3.90.92.3301	LOCACAO DE VEICULOS	240.015,42
3.3.90.92.3302	TRANSPORTE DE PESSOAL	323.603,39
3.3.90.92.3303	TRANSPORTE DE PRESOS E/OU INTERNADOS	45.632,95
3.3.90.92.3304	TRANSPORTE DE PESSOAL POR VIA AEREA	385.901,69
3.3.90.92.3502	ASSESSORIA E CONSULTORIA TECNICA	1.936.389,97
3.3.90.92.3601	APRESENTACOES ARTISTICAS, CULTURAI E/OU DESPORTIVAS	11.505,51
3.3.90.92.3602	ARMAZENAGENS, FRETES E/OU CARRETOS	1.560,00
3.3.90.92.3610	SERVICOS MEDICOS	28.648.674,66
3.3.90.92.3611	HONORARIOS	96.146,00
3.3.90.92.3614	LOCACAO DE IMOVEIS	239.902,49
3.3.90.92.3617	MEDICINA	1.287,50
3.3.90.92.3618	ENCARGOS CONTRATUAIS COM LOCACAO DE IMOVEIS	21.703,93
3.3.90.92.3619	ESTAGIARIOS E MONITORES	20,00
3.3.90.92.3620	GESTAO PLENA DO SUS - PF	1.985.835,11
3.3.90.92.3626	SERVICO DE SELECAO E TREINAMENTO	34.900,00
3.3.90.92.3701	LIMPEZA E HIGIENE	1.192.322,33
3.3.90.92.3702	VIGILANCIA E/OU ZELADORIA	1.518.142,09
3.3.90.92.3703	SERVICOS GERAIS	790.958,34
3.3.90.92.3704	SERVICOS TECNICOS	127.312,06
3.3.90.92.3705	VIGILANCIA - CORPO VOLUNTARIO DE MILITARES ESTADUAIS INATIVOS DA BRIGADA MIL	97.700,00
3.3.90.92.3901	AGUA E ESGOTO	4.078.957,90
3.3.90.92.3902	DIVULGACAO PROMOCIONAL OU INSTITUCIONAL	3.641.926,23
3.3.90.92.3903	ASSINATURA DE PERIODICOS E RECORTES	43.102,28
3.3.90.92.3904	COMISSOES E/OU TAXA DE ADMINISTRACAO	54.350,25
3.3.90.92.3906	DRAGAGEM	656.541,85
3.3.90.92.3907	ORGANIZACAO FEIRAS AMOSTRAS, CONGRESSOS, SEMINARIOS, SIMPOSIOS E CONGENERES	1.301.744,76
3.3.90.92.3910	CONCURSOS PUBLICOS	1.450,00
3.3.90.92.3912	ENCARGOS COM PRESTADORES DE SERVICOS - MS/SUS	12.278.543,58
3.3.90.92.3914	CONDOMINIO DE PREDIOS DA ENTIDADE	320.281,91
3.3.90.92.3916	DESPESAS PEQUENAS DE PRONTO PAGAMENTO	407,30
3.3.90.92.3918	ENERGIA ELETRICA	5.567.442,98
3.3.90.92.3920	LOCACAO DE IMOVEIS	214.184,72
3.3.90.92.3921	LOCACAO DE MAQUINAS E EQUIPAMENTOS	1.665.488,60
3.3.90.92.3923	PEDAGIOS	2.097,40
3.3.90.92.3924	PROCESSAMENTO DE DADOS	13.720.808,89
3.3.90.92.3925	RECEPCOES E HOMENAGENS	49.131,04
3.3.90.92.3926	SEGUROS	1.135,94
3.3.90.92.3927	ALIMENTACAO	41.194,64
3.3.90.92.3928	CARTORIO	983,75
3.3.90.92.3929	COMUNICACAO	2.485.679,53
3.3.90.92.3930	CONSERVACAO DE BENS IMOVEIS	1.096.000,73
3.3.90.92.3931	CONSERVACAO DE BENS MOVEIS E EQUIPAMENTOS	290.952,03
3.3.90.92.3932	CONSERVACAO DE VEICULOS	737.894,08
3.3.90.92.3933	DIVULGACAO OBRIGATORIA	935.561,23
3.3.90.92.3934	SERVICOS GRAFICOS	171.623,54
3.3.90.92.3935	ENSINO E TREINAMENTO	423.030,17
3.3.90.92.3936	ALIMENTACAO E/OU HOSPEDAGEM DE NAO SERVIDORES	42.611,14
3.3.90.92.3937	LEVANTAMENTO, PROSPECCAO ANALISE DE DADOS GEOGRAFICOS, TOPOGRAF E/OU AEROFOT	20.450,76
3.3.90.92.3939	MEDICINA	249.325.350,50
3.3.90.92.3941	ENCARGOS CONTRATUAIS COM LOCACAO DE IMOVEIS	136.093,29
3.3.90.92.3942	ESTAGIARIOS E MONITORES	95.936,09
3.3.90.92.3945	ENCARGOS SOBRE LOCACAO DE IMOVEIS DE RENDA - IPERGS	19.152,16
3.3.90.92.3946	PROFLAXIA VEGETAL E/OU ANIMAL	4.790,00
3.3.90.92.3948	MULTAS	33.776,57
3.3.90.92.3952	DESPESAS BANCARIAS	275.366,28
3.3.90.92.3954	VISTORIA, INSPECCAO, CLASSIFICACAO E AFERICAO	8.832,66
3.3.90.92.3962	DOACAO DE ORGAOS	76.180,48
3.3.90.92.3964	CARTEIRAS FUNCIONAIS, CRACHAS E CARIMBOS	37,72
3.3.90.92.3965	MANUTENCAO E CONSERVACAO DAS ESCOLAS PUBLICAS ESTADUAIS	425.430,20
3.3.90.92.3967	ANALISE CLINICA LABORATORIAL	228.798,00
3.3.90.92.3968	QUIMICA	1.395,00
3.3.90.92.3971	ENCARGOS COM TRATAMENTO FORA DO DOMICILIO - MS/SUS	136.405,90
3.3.90.92.3975	GINASTICA LABORAL	1.974,72
3.3.90.92.3978	TRANSPORTE DE NAO SERVIDORES	269.860,71
3.3.90.92.3979	TELEFONIA FIXA	1.656.606,27
3.3.90.92.3980	TELEFONIA MOVEL	1.050.301,94
3.3.90.92.3981	APRESENTACOES ARTISTICAS, CULTURAI E/OU DESPORTIVAS	16.500,00
3.3.90.92.3982	ARMAZENAGENS, FRETES E/OU CARRETOS	236.007,10
3.3.90.92.3983	AUXILIO TRANSPORTE	623,20
3.3.90.92.3984	LIMPEZA E HIGIENE	304.842,63
3.3.90.92.3985	AUXILIO-REFEICAO	13.152,63

DEMONSTRATIVO DA DESPESA REALIZADA POR CATEGORIA ECONÔMICA, GRUPO NATUREZA DESPESA, MODALIDADE APLICAÇÃO E  
ELEMENTO DESPESA COM DESDOBRAMENTO DAS NATUREZAS DE DESPESA

R\$

CÓDIGO	ESPECIFICAÇÃO	DESPESA REALIZADA
3.3.90.92.3987	ENCARGOS COM ASSISTENCIA MEDICA	17.926.667,64
3.3.90.92.3988	GESTAO PLENA DO SUS - PJ	86.656.155,10
3.3.90.92.3989	VIGILANCIA E/OU ZELADORIA	29.112,13
3.3.90.92.3990	CONSERVACAO DE ESTRADAS DE RODAGEM	10.217.022,17
3.3.90.92.3991	SERVICOS TECNICOS PROFISSIONAIS	470.083,01
3.3.90.92.3993	MANUTENCAO DE EQUIPAMENTOS DE PROCESSAMENTO DE DADOS	560,19
3.3.90.92.4106	ENCARGOS COM ASSOCIACOES	4.190,00
3.3.90.92.4107	ATENDIMENTO DE CRECHE (DAER)	50.927,03
3.3.90.92.4112	COMPENSACAO POR ATOS GRATUITOS - LEI 12.692 - FUNDO NOTARIAL	4.296.253,27
3.3.90.92.4601	AUXILIO-REFEICAO - RPPS	1.514.524,64
3.3.90.92.4602	PMIL - AUXILIO-REFEICAO	204.715,50
3.3.90.92.4603	ETAPAS DE ALIMENTACAO	617.928,73
3.3.90.92.4604	PMIL - ETAPAS DE ALIMENTACAO	3.721.669,76
3.3.90.92.4605	PMIL - ETAPAS DE ALIMENTACAO - GENEROS ALIMENTICIOS	80.027,75
3.3.90.92.4701	CONTRIBUICOES PREVIDENCIARIAS - SERVICOS DE TERCEIROS	2.971.228,31
3.3.90.92.4702	PROGRAMA DE FORMACAO DO PATRIMONIO DO SERVIDOR PUBLICO-PASEP	20.717.817,63
3.3.90.92.4703	IMPOSTO PREDIAL E TERRITORIAL URBANO E CONTRIBUICAO DE MELHORIA	83.629,58
3.3.90.92.4705	IMPOSTO SOBRE SERVICOS DE QUALQUER NATUREZA	16,08
3.3.90.92.4707	TAXAS PELA PRESTACAO DE SERVICOS	335.732,34
3.3.90.92.4714	JUROS DE MORA E ATUALIZACAO MONETARIA SOBRE RETENCOES	2.909,07
3.3.90.92.4715	MULTAS SOBRE OBRIGACOES TRIBUTARIAS E CONTRIBUTIVAS	956,03
3.3.90.92.4801	ASSISTENCIA SOCIAL A PESSOAS	225.285,43
3.3.90.92.4901	AUXILIO TRANSPORTE - PCIVIL RPPS	886.195,45
3.3.90.92.9101	PAGAMENTO DETERMINADO POR SENTENCAS JUDICIAIS	110.369,76
3.3.90.92.9102	PAGAMENTO DETERMINADO POR SENTENCAS JUDICIAIS - MEDICAMENTOS	20.350.480,91
3.3.90.92.9104	PAGAMENTO DETERMINADO POR SENTENCAS JUDICIAIS - TRATAMENTOS NAO MEDICAMENTOS	6.691.908,12
3.3.90.92.9105	PAGAMENTO DET SENT JUD.- BENS MAT E MANUTENCAO DE BENS	236.896,00
3.3.90.92.9118	AQUISICOES DETERMINADAS POR SENTENCAS JUDICIAIS-MEDICAMENTOS-COMPONENTE ESPE	10.767,62
3.3.90.92.9301	AJUDA DE CUSTO	599.336,28
3.3.90.92.9304	RESSARCIMENTO DE DESPESAS COM ALIMENTACAO	10.480,82
3.3.90.92.9305	INDENIZACOES	2.508.643,11
3.3.90.92.9306	RESTITUICAO DE RECEITAS	58.515,79
3.3.90.92.9307	PMIL - AJUDA DE CUSTO	548.804,45
3.3.90.92.9308	INDENIZACAO PELO USO DE VEICULO PARTICULAR	758.162,08
3.3.90.92.9309	RESSARCIMENTO DE DESPESA MEDICO-HOSPITALAR A SEGURADOS DO IPERGS	4.469.818,16
3.3.90.92.9310	RESSARCIMENTO DE DESPESAS - ENTIDADES DE FISCALIZACAO DO EXERCICIO PROFISSIO	62.822,23
3.3.90.92.9311	AUXILIO-CONDUCAO	1.733.212,99
3.3.90.92.9312	RESSARCIMENTO DE DESPESAS MEDICO-HOSPITALARES	52.893,08
3.3.90.92.9313	RESSARCIMENTO DE DESPESAS COM ENSINO E TREINAMENTO	6.287,85
3.3.90.92.9314	INDENIZACAO PELO EXERCICIO DE FATO	11.813,07
3.3.90.92.9322	REPRESENTACAO DE CONSELHEIROS	2.569,15
3.3.90.92.9328	RESSARCIMENTO DE DESPESAS COM TRANSP, HOSPED E ALIMENTACAO - DEC 46072/2008	303,10
3.3.90.93.0000	INDENIZACOES E RESTITUICOES	198.425.074,60
3.3.90.93.9301	AJUDA DE CUSTO	2.614.091,33
3.3.90.93.9304	RESSARCIMENTO DE DESPESAS COM ALIMENTACAO	1.976.128,99
3.3.90.93.9305	INDENIZACOES	4.170.008,66
3.3.90.93.9306	RESTITUICAO DE RECEITAS	10.808.679,38
3.3.90.93.9307	PMIL - AJUDA DE CUSTO	583.104,21
3.3.90.93.9308	INDENIZACAO PELO USO DE VEICULO PARTICULAR	10.459.476,71
3.3.90.93.9309	RESSARCIMENTO DE DESPESA MEDICO-HOSPITALAR A SEGURADOS DO IPERGS	10.651.590,43
3.3.90.93.9310	RESSARCIMENTO DE DESPESAS - ENTIDADES DE FISCALIZACAO DO EXERCICIO PROFISSIO	405.202,99
3.3.90.93.9311	AUXILIO-CONDUCAO	21.905.195,56
3.3.90.93.9312	RESSARCIMENTO DE DESPESAS MEDICO-HOSPITALARES	26.752,64
3.3.90.93.9313	RESSARCIMENTO DE DESPESAS COM ENSINO E TREINAMENTO	407.241,20
3.3.90.93.9314	INDENIZACAO PELO EXERCICIO DE FATO	569,20
3.3.90.93.9318	RENDIMENTOS DE DEPOSITOS JUDICIAIS - LEI 12.069/2004	134.290.913,99
3.3.90.93.9322	REPRESENTACAO DE CONSELHEIROS	26.743,67
3.3.90.93.9328	RESSARCIMENTO DE DESPESAS COM TRANSP, HOSPED E ALIMENTACAO - DEC 46072/2008	1.774,10
3.3.90.93.9331	CORRECAO MONETARIA SOBRE CONSIGNACOES RETENCOES E OUTROS DEPOSITOS	97.601,54
3.3.91.00.0000	TRANSFERENCIA INTRAGOVERNAMENTAL	24.842.790,03
3.3.91.35.0000	SERVICOS DE CONSULTORIA	80.050,00
3.3.91.35.3502	ASSESSORIA E CONSULTORIA TECNICA	80.050,00
3.3.91.39.0000	OUTROS SERVICOS DE TERCEIROS-PESSOA JURIDICA	11.286.866,65
3.3.91.39.3904	COMISSOES E/OU TAXA DE ADMINISTRACAO	1.988.551,84
3.3.91.39.3910	CONCURSOS PUBLICOS	4.040.133,16
3.3.91.39.3920	LOCACAO DE IMOVEIS	276.000,00
3.3.91.39.3937	LEVANTAMENTO, PROSPECCAO ANALISE DE DADOS GEOGRAFICOS, TOPOGRAF E/OU AEROFOT	1.111.110,00
3.3.91.39.3943	BIOLOGIA E BIOMEDICINA	2.319.249,65
3.3.91.39.3968	QUIMICA	1.551.822,00
3.3.91.92.0000	DESPESAS DE EXERCICIOS ANTERIORES	12.189.468,23
3.3.91.92.3904	COMISSOES E/OU TAXA DE ADMINISTRACAO	1.787,56
3.3.91.92.3935	ENSINO E TREINAMENTO	420.000,00
3.3.91.92.3968	QUIMICA	648.215,00
3.3.91.92.9324	RESSARCIMENTO DE DESPESAS DE SAUDE - EX-COMBATENTES	11.119.465,67
3.3.91.93.0000	INDENIZACOES E RESTITUICOES	1.286.405,15
3.3.91.93.9306	RESTITUICAO DE RECEITAS	6.889,11
3.3.91.93.9324	RESSARCIMENTO DE DESPESAS DE SAUDE - EX-COMBATENTES	1.279.516,04
4.0.00.00.0000	DESPESA CAPITAL	2.794.754.894,24
4.4.00.00.0000	INVESTIMENTOS	1.333.977.299,03
4.4.20.00.0000	TRANSFERENCIAS A UNIAO	17.616.583,38
4.4.20.42.0000	AUXILIOS	12.732.966,77
4.4.20.42.4203	TRANSFERENCIAS A UNIAO	12.732.966,77
4.4.20.93.0000	INDENIZACOES E RESTITUICOES	4.883.616,61
4.4.20.93.9316	RESTITUICAO DE RECEITAS DA UNIAO	4.883.616,61
4.4.40.00.0000	TRANSFERENCIAS A MUNICIPIOS	52.389.646,83
4.4.40.42.0000	AUXILIOS	51.662.266,29
4.4.40.42.4201	ASSISTENCIA FINANCEIRA A MUNICIPIOS	51.662.266,29
4.4.40.92.0000	DESPESAS DE EXERCICIOS ANTERIORES	727.380,54
4.4.40.92.4201	ASSISTENCIA FINANCEIRA A MUNICIPIOS	727.380,54
4.4.41.00.0000	TRANSFERENCIAS A MUNICIPIOS - FUNDO A FUNDO	133.047.543,24
4.4.41.42.0000	AUXILIOS	133.027.543,24
4.4.41.42.4208	TRANSFERENCIAS A FUNDOS MUNICIPAIS DE SAUDE	133.027.543,24

DEMONSTRATIVO DA DESPESA REALIZADA POR CATEGORIA ECONÔMICA, GRUPO NATUREZA DESPESA, MODALIDADE APLICAÇÃO E  
ELEMENTO DESPESA COM DESDOBRAMENTO DAS NATUREZAS DE DESPESA

R\$

CÓDIGO	ESPECIFICAÇÃO	DESPESA REALIZADA
4.4.41.92.0000	DESPESAS DE EXERCÍCIOS ANTERIORES	20.000,00
4.4.41.92.4208	TRANSFERÊNCIAS A FUNDOS MUNICIPAIS DE SAÚDE	20.000,00
4.4.50.00.0000	TRANSFERÊNCIAS A INSTITUIÇÕES PRIVADAS SEM FINS LUCRATIVOS	71.266.176,59
4.4.50.42.0000	AUXÍLIOS	71.266.176,59
4.4.50.42.4202	AUXÍLIOS A ENTIDADES PRIVADAS SEM FINS LUCRATIVOS	71.266.176,59
4.4.90.00.0000	APLICAÇÕES DIRETAS	1.059.657.348,99
4.4.90.39.0000	OUTROS SERVIÇOS DE TERCEIROS-PESSOA JURÍDICA	140,00
4.4.90.39.3976	REGISTRO DE MARCAS E PATENTES	140,00
4.4.90.48.0000	OUTROS AUXÍLIOS FINANCEIROS A PESSOAS FÍSICAS	3.852.000,00
4.4.90.48.4802	AQUISIÇÃO DE BENS - AUXÍLIO	3.852.000,00
4.4.90.51.0000	OBRAS E INSTALAÇÕES	458.011.860,93
4.4.90.51.5102	ELABORAÇÃO DE PROJETOS	20.095.321,43
4.4.90.51.5103	CONSTRUÇÃO OU AMPLIAÇÃO DE PREDIOS OU OUTRAS OBRAS PÚBLICAS	71.057.190,21
4.4.90.51.5104	INÍCIO DE OBRAS PÚBLICAS	97.688.178,97
4.4.90.51.5105	PROSSEGUIMENTO E/OU CONCLUSÃO DE OBRAS PÚBLICAS	221.080.342,81
4.4.90.51.5106	INSTALAÇÕES, EQUIPAMENTOS E/OU MATERIAIS INCORPORÁVEIS A IMÓVEIS	25.925.315,74
4.4.90.51.5107	OBRAS - GESTÃO DEMOCRÁTICA DO ENSINO	2.422.133,60
4.4.90.51.5109	AQUISIÇÃO DE ASFALTO PARA A CONSTRUÇÃO DE RODOVIAS	14.449.665,79
4.4.90.51.5110	OBRAS E BENEFITÓRIAS EM PROPRIEDADES DE TERCEIROS	2.685.622,00
4.4.90.51.5111	TAXAS VINCULADAS A OBRAS	2.608.090,38
4.4.90.52.0000	EQUIPAMENTOS E MATERIAL PERMANENTE	491.390.032,22
4.4.90.52.5201	VEÍCULOS E/OU EQUIPAMENTOS PARA VEÍCULOS RODOVIÁRIOS DE TRACAO MECANICA	190.185.298,45
4.4.90.52.5203	ARMAMENTO	4.189.374,55
4.4.90.52.5205	EQUIPAMENTOS HOSPITALARES E CIRÚRGICOS	403.276,21
4.4.90.52.5206	ACAMPAMENTO E CAMPANHA	168.343,36
4.4.90.52.5207	LABORATÓRIOS E/OU GABINETES MÉDICOS OU ODONTOLÓGICOS	5.923.082,66
4.4.90.52.5208	OFICINA, AJARDINAMENTO E CAMPO	727.652,06
4.4.90.52.5210	INSTRUMENTOS MUSICAIS	690.738,24
4.4.90.52.5211	MAQUINAS DE ESCREVER, SOMAR, CALCULAR, CONTABILIDADE E REPRODUÇÃO	2.122.413,53
4.4.90.52.5212	MAQUINAS, MOTORES E/OU APARELHOS	26.535.407,97
4.4.90.52.5213	MATERIAL BIBLIÓGR. PECAS P/COLEÇÕES D E BIBLIOT. DISCOT.FILMOT.E MUSEUS	3.058.032,35
4.4.90.52.5214	MOBILIÁRIO EM GERAL	42.020.918,47
4.4.90.52.5215	OBRAS DE ARTE, MATERIAIS E OBJETOS PARA DECORAÇÃO	14.838,00
4.4.90.52.5216	TRATORES, EQUIPAMENTOS RODOVIÁRIOS E AGRÍCOLAS	16.382.709,87
4.4.90.52.5217	VEÍCULOS DE TRACAO PESSOAL OU ANIMAL	494.730,62
4.4.90.52.5218	EMBARCAÇÕES E/OU EQUIPAMENTOS PARA EMBARCAÇÕES	150.456,00
4.4.90.52.5219	SEGURANÇA E/OU PROTEÇÃO	13.441.602,40
4.4.90.52.5220	TELECOMUNICAÇÕES	8.550.596,41
4.4.90.52.5221	MOVEIS E/OU MATERIAIS PARA ALOJAMENTO	32.572,74
4.4.90.52.5222	SOM E/OU IMAGEM	8.757.500,65
4.4.90.52.5223	DESENHO E/OU TOPOGRAFIA	338.714,02
4.4.90.52.5224	GESTÃO DEMOCRÁTICA DO ENSINO	31.563.396,00
4.4.90.52.5228	EQUIPAMENTOS DE PROCESSAMENTO DE DADOS E MICROFILMAGEM	123.926.446,07
4.4.90.52.5229	EQUIPAMENTOS PARA ESPORTES E/OU RECREAÇÃO	226.135,38
4.4.90.52.5230	ACONDICIONAMENTO E/OU EMBALAGEM	206.273,55
4.4.90.52.5231	EQUIPAMENTOS PARA ALOJAMENTO, LAVANDERIA, COPA E/OU COZINHA	4.189.356,33
4.4.90.52.5232	AQUISIÇÃO OU DESENVOLVIMENTO DE SOFTWARE	5.931.091,33
4.4.90.52.5233	MATERIAL DIDÁTICO	680.005,00
4.4.90.52.5234	MATERIAIS E EQUIPAMENTOS DE SINALIZAÇÃO NAUTICA	479.070,00
4.4.90.61.0000	AQUISIÇÃO DE IMÓVEIS	6.037.800,00
4.4.90.61.6103	AQUISIÇÃO DE IMÓVEIS NECESSÁRIOS A REALIZAÇÃO DE OBRAS PÚBLICAS	6.037.800,00
4.4.90.91.0000	SENTENÇAS JUDICIAIS	3.653.989,38
4.4.90.91.9101	PAGAMENTO DETERMINADO POR SENTENÇAS JUDICIAIS	3.598.678,38
4.4.90.91.9105	PAGAMENTO DET SENT JUD.- BENS MAT E MANUTENÇÃO DE BENS	55.311,00
4.4.90.92.0000	DESPESAS DE EXERCÍCIOS ANTERIORES	87.291.528,33
4.4.90.92.5102	ELABORAÇÃO DE PROJETOS	11.348,49
4.4.90.92.5103	CONSTRUÇÃO OU AMPLIAÇÃO DE PREDIOS OU OUTRAS OBRAS PÚBLICAS	121.953,01
4.4.90.92.5104	INÍCIO DE OBRAS PÚBLICAS	129.541,90
4.4.90.92.5105	PROSSEGUIMENTO E/OU CONCLUSÃO DE OBRAS PÚBLICAS	82.330.325,55
4.4.90.92.5106	INSTALAÇÕES, EQUIPAMENTOS E/OU MATERIAIS INCORPORÁVEIS A IMÓVEIS	65.097,00
4.4.90.92.5109	AQUISIÇÃO DE ASFALTO PARA A CONSTRUÇÃO DE RODOVIAS	13.601,43
4.4.90.92.5110	OBRAS E BENEFITÓRIAS EM PROPRIEDADES DE TERCEIROS	3.462.180,49
4.4.90.92.5201	VEÍCULOS E/OU EQUIPAMENTOS PARA VEÍCULOS RODOVIÁRIOS DE TRACAO MECANICA	58.561,80
4.4.90.92.5205	EQUIPAMENTOS HOSPITALARES E CIRÚRGICOS	4.387,00
4.4.90.92.5207	LABORATÓRIOS E/OU GABINETES MÉDICOS OU ODONTOLÓGICOS	27.964,00
4.4.90.92.5208	OFICINA, AJARDINAMENTO E CAMPO	167,74
4.4.90.92.5212	MAQUINAS, MOTORES E/OU APARELHOS	140.872,33
4.4.90.92.5213	MATERIAL BIBLIÓGR. PECAS P/COLEÇÕES D E BIBLIOT. DISCOT.FILMOT.E MUSEUS	1.318,00
4.4.90.92.5214	MOBILIÁRIO EM GERAL	189.899,40
4.4.90.92.5219	SEGURANÇA E/OU PROTEÇÃO	11.188,40
4.4.90.92.5224	GESTÃO DEMOCRÁTICA DO ENSINO	105.764,59
4.4.90.92.5228	EQUIPAMENTOS DE PROCESSAMENTO DE DADOS E MICROFILMAGEM	35.713,18
4.4.90.92.5231	EQUIPAMENTOS PARA ALOJAMENTO, LAVANDERIA, COPA E/OU COZINHA	2.884,00
4.4.90.92.5232	AQUISIÇÃO OU DESENVOLVIMENTO DE SOFTWARE	6.599,98
4.4.90.92.9315	INDENIZAÇÃO PELA DESAPROPRIAÇÃO DE IMÓVEIS PARA USO DO ESTADO.	572.160,04
4.4.90.93.0000	INDENIZAÇÕES E RESTITUIÇÕES	9.419.998,13
4.4.90.93.9305	INDENIZAÇÕES	189,00
4.4.90.93.9306	RESTITUIÇÃO DE RECEITAS	3.366.650,27
4.4.90.93.9315	INDENIZAÇÃO PELA DESAPROPRIAÇÃO DE IMÓVEIS PARA USO DO ESTADO.	782.857,34
4.4.90.93.9329	INDENIZAÇÃO PELA DESAPROPRIAÇÃO DE BENS PARA USO COMUM DO POVO	5.270.301,52
4.5.00.00.0000	INVERSOES FINANCEIRAS	95.485.212,84
4.5.90.00.0000	APLICAÇÕES DIRETAS	95.485.212,84
4.5.90.27.0000	ENCARGOS PELA HONRA DE AVAIS, GARANTIAS, SEGUROS E SIMILARES	886.500,00
4.5.90.27.2704	REPASSE A COOPERATIVAS PARA HONRA DE AVAIS	886.500,00
4.5.90.61.0000	AQUISIÇÃO DE IMÓVEIS	11.910.295,55
4.5.90.61.6101	AQUISIÇÃO DE IMÓVEIS	11.910.295,55
4.5.90.62.0000	AQUISIÇÃO DE PRODUTOS PARA REVENDA	579.582,70
4.5.90.62.6201	FORMAÇÃO DE ESTOQUES	579.582,70
4.5.90.63.0000	AQUISIÇÃO DE TÍTULO DE CRÉDITO	2.271.438,71
4.5.90.63.6301	AQUISIÇÃO DE TÍTULOS FCVS	2.271.438,71
4.5.90.65.0000	CONSTITUIÇÃO OU AUMENTO DE CAPITAL DE EMPRESAS	20.499.560,13
4.5.90.65.6501	PARTICIPAÇÃO EM CONSTITUIÇÃO OU AUMENTO DE CAPITAL DE EMPR OU ENTID COML OU	20.499.560,13

DEMONSTRATIVO DA DESPESA REALIZADA POR CATEGORIA ECONÔMICA, GRUPO NATUREZA DESPESA, MODALIDADE APLICAÇÃO E  
ELEMENTO DESPESA COM DESDOBRAMENTO DAS NATUREZAS DE DESPESA

R\$

CÓDIGO	ESPECIFICAÇÃO	DESPESA REALIZADA
4.5.90.66.0000	CONCESSAO DE EMPRESTIMOS E FINANCIAMENTOS	59.337.835,75
4.5.90.66.6605	CONCESSAO DE EMPRESTIMOS PELO FEAPER	2.637.400,20
4.5.90.66.6606	CONCESSAO DE EMPRESTIMOS EM GERAL	56.700.435,55
4.6.00.00.0000	AMORTIZACAO DA DIVIDA	1.365.292.382,37
4.6.90.00.0000	APLICACOES DIRETAS	1.365.292.382,37
4.6.90.71.0000	PRINCIPAL DA DIVIDA CONTRATUAL RESGATADO	1.364.606.081,33
4.6.90.71.7110	FUNDADA INTERNA - AMORTIZACAO CONTRATOS	1.234.826.930,20
4.6.90.71.7111	DEBITOS PARCELADOS - PASEP	10.386.518,52
4.6.90.71.7112	DEBITOS PARCELADOS - PREVIDENCIA SOCIAL	43.053.466,77
4.6.90.71.7113	OUTROS DEBITOS PARCELADOS	52.892,51
4.6.90.71.7120	FUNDADA EXTERNA - REFINANCIAMENTO DE CONTRATOS	76.286.273,33
4.6.90.92.0000	DESPESAS DE EXERCICIOS ANTERIORES	686.301,04
4.6.90.92.7111	DEBITOS PARCELADOS - PASEP	686.301,04
TOTAL GERAL =====>		45.762.263.619,71

## \* RESUMO \*

PESSOAL E ENCARGOS SOCIAIS	=>	26.912.243.737,84
JUROS E ENCARGOS DA DÍVIDA	=>	1.529.251.503,91
OUTRAS DESPESAS CORRENTES	=>	14.526.013.483,72
TOTAL DAS DESPESAS CORRENTES	=>	42.967.508.725,47
INVESTIMENTOS	=>	1.333.977.299,03
INVERSÕES FINANCEIRAS	=>	95.485.212,84
AMORTIZAÇÃO DA DÍVIDA	=>	1.365.292.382,37
TOTAL DAS DESPESAS DE CAPITAL	=>	2.794.754.894,24
TOTAL GERAL	=>	45.762.263.619,71

PORTO ALEGRE, 31 DE DEZEMBRO DE 2013

EXERCÍCIO DE 2013	SETOR GOVERNAMENTAL (CONSOLIDADO)										R\$	
	DEMONSTRATIVO DA DESPESA REALIZADA POR ÓRGÃO SEGUNDO OS GRUPOS DE DESPESA COM DESDOBRAMENTO POR FONTE DE RECURSO											
ESPECIFICAÇÃO	GRUPOS DE DESPESA										TOTAL	
	PESSOAL E ENCARGOS SOCIAIS	JUROS E ENCARGOS DA DÍVIDA	OUTRAS DESPESAS CORRENTES	INVESTIMENTOS	INVERSÕES FINANCEIRAS	AMORTIZAÇÃO DA DÍVIDA	RESERVA DE CONTINGÊNCIA					
ADMINISTRAÇÃO DIRETA	17.333.959.339,76	1.526.781.402,76	12.058.814.806,56	931.176.176,53	91.305.630,14	1.324.978.386,48						33.267.015.742,23
TESOURO-LIVRES	10.327.549.991,18	1.526.781.402,76	1.299.855.957,56	69.446.403,14	36.000.746,32	355.128.596,02						13.614.763.096,98
TESOURO-VINCULADOS POR LEI	203.314.869,94		773.695.265,82	294.697.339,92	1.800.000,00	969.849.790,46						2.243.357.266,14
CONVENIOS			962.161.449,06	135.267.860,97	12.926.950,15							1.110.356.260,18
OPERACOES DE CREDITO INTERNAS			158.016.770,77		40.577.933,67							198.594.704,44
OPERACOES DE CREDITO EXTERNAS			36.215.958,73	85.740.744,19								121.956.702,92
TESOURO-VINCULADOS PELA CONSTITUICAO	6.803.094.478,64		8.986.886.175,39	188.007.057,54								15.977.987.711,57
AUTARQUIAS	9.093.261.544,02	2.426.099,76	2.235.202.308,87	341.290.479,03	4.179.582,70	40.037.076,15						11.716.397.090,53
TESOURO-LIVRES	270.612.665,16		104.209.192,39	3.374.788,43								378.196.655,98
PROPRIOS DA AUTARQUIA	8.792.114.905,72	2.426.099,76	2.105.990.439,42	24.287.017,66	4.179.582,70	40.032.854,17						10.969.030.899,43
PROPRIOS DA FUNDACAO			122.486,23	12.419,79		4.221,98						139.128,00
TESOURO-VINCULADOS POR LEI	448.506,55		4.173.678,06	7.952.212,86								12.574.397,47
CONVENIOS			1.937.514,18	2.440.005,61								4.377.519,79
OPERACOES DE CREDITO INTERNAS			13.317.761,25	266.794.623,60								266.794.623,60
OPERACOES DE CREDITO EXTERNAS			5.451.237,34	34.487.334,35								15.259.827,98
TESOURO-VINCULADOS PELA CONSTITUICAO	30.085.466,59		231.996.368,29	61.510.643,47		276.919,74						70.024.038,28
FUNDAÇÕES	485.022.854,06	44.001,39										778.850.786,95
TESOURO-LIVRES	365.074.786,68		102.997.489,69	14.709.582,28								482.781.839,65
PROPRIOS DA FUNDACAO	27.233.300,91	44.001,39	49.916.804,42	6.910.525,87		276.919,74						84.381.552,33
TESOURO-VINCULADOS POR LEI	328.770,34		6.152.186,39	569.762,96								7.050.719,69
CONVENIOS			21.759.307,69	11.011.317,60								32.770.625,29
OPERACOES DE CREDITO INTERNAS			51.170.580,10	19.222.006,10								19.222.006,10
TESOURO-VINCULADOS PELA CONSTITUICAO	92.385.996,13			9.087.468,66								152.644.044,89
TOTAL	26.912.243.737,84	1.529.251.503,91	14.526.013.483,72	1.333.977.299,03	95.485.212,84	1.365.292.382,37						45.762.263.619,71

PORTO ALEGRE, 31 DE DEZEMBRO DE 2013

ESPECIFICAÇÃO	GRUPOS DE DESPESA								TOTAL
	PESSOAL E ENCARGOS SOCIAIS	JUROS E ENCARGOS DA DÍVIDA	OUTRAS DESPESAS CORRENTES	INVESTIMENTOS	INVERSÕES FINANCEIRAS	AMORTIZAÇÃO DA DÍVIDA	RESERVA DE CONTINGÊNCIA		
01 LEGISLATIVA	744.987.735,79		74.595.213,02	7.111.060,87					826.694.009,68
TESOURO-LIVRES	744.987.735,79		74.594.896,48	6.726.689,31					826.309.321,58
TESOURO-VINCULADOS POR LEI			316,54	384.371,56					384.371,56
CONVENIOS									316,54
02 JUDICIARIA	1.193.550.513,66		296.247.308,20	131.883.829,40					1.621.681.651,26
TESOURO-LIVRES	1.193.550.513,66		56.977.394,58						1.250.527.908,24
TESOURO-VINCULADOS POR LEI			239.269.913,62	131.883.829,40					371.153.743,02
03 ESSENCIAL A JUSTICA	848.787.768,76		134.835.273,83	30.317.624,11					1.013.940.666,70
TESOURO-LIVRES	837.109.785,11		119.482.289,09	27.162.067,20					983.754.141,40
TESOURO-VINCULADOS POR LEI			15.117.715,21	2.740.077,91					17.857.793,12
CONVENIOS			18.148,20	415.479,00					433.627,20
OPERACOES DE CREDITO EXTERNAS			217.121,33						217.121,33
TESOURO-VINCULADOS PELA CONSTITUICAO	11.677.983,65								11.677.983,65
04 ADMINISTRACAO	715.012.855,35		831.895.564,19	35.041.123,80	3.600.000,00	52.892,51			1.585.602.435,85
TESOURO-LIVRES	617.169.945,92		284.008.553,94	3.018.632,90					904.197.132,76
PROPRIOS DA AUTARQUIA	59.248.440,28		442.213.841,35	3.401.177,40	3.600.000,00				508.463.459,03
PROPRIOS DA FUNDACAO	1.145.394,25		10.497.036,05	278.660,37					11.973.983,18
TESOURO-VINCULADOS POR LEI			57.489.484,66	12.490.375,69					69.979.860,35
CONVENIOS			26.773.181,74	3.145.798,23					29.918.979,97
OPERACOES DE CREDITO INTERNAS				267.172,21					267.172,21
OPERACOES DE CREDITO EXTERNAS			10.898.715,45	12.439.307,00					23.338.022,45
TESOURO-VINCULADOS PELA CONSTITUICAO	37.449.074,90		14.751,00						37.463.825,90
06 SEGURANCA PUBLICA	1.959.228.992,28		442.590.660,29	152.858.258,97					2.554.677.911,54
TESOURO-LIVRES	1.959.228.992,28		250.423.291,06	2.937.171,04					2.212.589.454,38
TESOURO-VINCULADOS POR LEI			188.974.051,28	7.667.663,71					196.641.714,99
CONVENIOS			3.193.317,95	29.137.265,93					32.330.583,88
OPERACOES DE CREDITO INTERNAS				113.116.158,29					113.116.158,29
08 ASSISTENCIA SOCIAL	151.263.100,50		82.348.197,19	3.319.696,12					236.930.993,81
TESOURO-LIVRES	151.263.100,50		79.834.245,97	1.672.015,61					232.769.362,08
PROPRIOS DA FUNDACAO			3.420,97	28.746,81					32.167,78
TESOURO-VINCULADOS POR LEI				17.633,00					17.633,00
CONVENIOS			2.510.530,25	1.601.300,70					4.111.830,95

## DEMONSTRATIVO DA DESPESA REALIZADA POR FUNÇÃO SEGUNDO OS GRUPOS DE DESPESA COM DESDOBRAMENTO POR FONTE DE RECURSO

R\$

ESPECIFICAÇÃO	GRUPOS DE DESPESA								RESERVA DE CONTINGÊNCIA	TOTAL
	PESSOAL E ENCARGOS SOCIAIS	JUROS E ENCARGOS DA DÍVIDA	OUTRAS DESPESAS CORRENTES	INVESTIMENTOS	INVERSÕES FINANCEIRAS	AMORTIZAÇÃO DA DÍVIDA				
09 PREVIDENCIA SOCIAL	13.121.665.071,10		71.268,97		7.632.000,00				13.129.368.340,07	
TESOURO-LIVRES	4.711.855.757,10		71.268,97		7.632.000,00				4.719.487.757,10	
PROPRIOS DA AUTARQUIA	8.304.425.140,26								8.304.496.409,23	
TESOURO-VINCULADOS POR LEI	105.384.173,74								105.384.173,74	
10 SAUDE	742.361.597,37		3.837.300.615,81	186.182.775,52			2.272,20		4.765.847.260,90	
TESOURO-LIVRES	65.815.063,81		19.723.008,86	343.178,78					85.881.251,45	
PROPRIOS DA AUTARQUIA	32.519.018,98		1.415.487.727,91	70.265,20					1.448.077.012,09	
PROPRIOS DA FUNDACAO	145.677,23		8.017.364,32	48.940,00			2.272,20		8.214.253,75	
TESOURO-VINCULADOS POR LEI			950.388,86						950.388,86	
CONVENIOS			847.524.332,71	4.137.354,04					851.661.686,75	
TESOURO-VINCULADOS PELA CONSTITUICAO	643.881.837,35		1.545.597.793,15	181.583.037,50					2.371.062.668,00	
11 TRABALHO	29.738.394,43		20.001.571,19	833.997,80					50.573.963,42	
TESOURO-LIVRES			11.864.212,54	91.845,90					41.694.452,87	
PROPRIOS DA FUNDACAO	29.738.394,43		164.892,23						164.892,23	
CONVENIOS			7.972.466,42	583.095,40					8.555.561,82	
TESOURO-VINCULADOS PELA CONSTITUICAO				159.056,50					159.056,50	
12 EDUCACAO	5.956.208.469,56		660.496.430,56	230.572.211,50			11.482,04		6.847.288.593,66	
TESOURO-LIVRES			1.427.252,20	363.038,37					4.904.718,62	
PROPRIOS DA FUNDACAO	3.114.428,05		3.460.129,95	442.427,85					3.914.039,84	
TESOURO-VINCULADOS POR LEI			223.012.189,08	119.287.768,25			11.482,04		342.299.957,33	
CONVENIOS			80.535.248,08	58.161.623,81					138.696.871,89	
OPERACOES DE CREDITO EXTERNAS			16.535.159,81	39.405.464,61					55.940.624,42	
TESOURO-VINCULADOS PELA CONSTITUICAO	5.953.094.041,51		335.526.451,44	12.911.888,61					6.301.532.381,56	
13 CULTURA	42.315.095,31		27.830.779,97	11.012.351,17					81.158.226,45	
TESOURO-LIVRES			17.914.961,51	8.437.600,02					68.667.656,84	
PROPRIOS DA FUNDACAO	42.315.095,31		2.296.407,22	237.707,30					2.534.114,52	
TESOURO-VINCULADOS POR LEI			7.261.847,80	314.170,51					7.576.018,31	
CONVENIOS			357.563,44	2.022.873,34					2.380.436,78	
14 DIREITOS DA CIDADANIA	197.710,59		15.792.579,53	4.878.519,25					20.868.809,37	
TESOURO-LIVRES			12.297.057,10	1.496.891,44					13.991.659,13	
TESOURO-VINCULADOS POR LEI	197.710,59		1.781.382,81	1.614.489,95					3.395.872,76	
CONVENIOS			1.714.139,62	1.767.137,86					3.481.277,48	

## DEMONSTRATIVO DA DESPESA REALIZADA POR FUNÇÃO SEGUNDO OS GRUPOS DE DESPESA COM DESDOBRAMENTO POR FONTE DE RECURSO

R\$

ESPECIFICAÇÃO	GRUPOS DE DESPESA								TOTAL
	PESSOAL E ENCARGOS SOCIAIS	JUROS E ENCARGOS DA DÍVIDA	OUTRAS DESPESAS CORRENTES	INVESTIMENTOS	INVERSÕES FINANCEIRAS	AMORTIZAÇÃO DA DÍVIDA	RESERVA DE CONTIGÊNCIA		
15 URBANISMO	38.363,49		1.793.702,57	20.737.549,52				22.569.615,58	
TESOURO-LIVRES	38.363,49		706.975,16	2.500.632,74				3.245.971,39	
PROPRIOS DA FUNDAÇÃO			1.072.927,41	3.848.436,07				4.921.363,48	
CONVENIOS			13.800,00	102.293,58				116.093,58	
OPERACOES DE CREDITO INTERNAS				14.286.187,13				14.286.187,13	
16 HABITACAO	6.597.892,43		3.824.182,80	10.377.105,88				20.799.181,11	
TESOURO-LIVRES	6.597.892,43		3.688.966,51	574.077,88				10.860.936,82	
CONVENIOS			135.216,29					135.216,29	
OPERACOES DE CREDITO INTERNAS				9.803.028,00				9.803.028,00	
17 SANEAMENTO			1.238.472,02	9.078.888,46	6.741.125,15			17.058.485,63	
TESOURO-LIVRES			7.800,00	1.981.392,26				1.989.192,26	
TESOURO-VINCULADOS POR LEI			1.230.672,02	5.125.044,25				6.355.716,27	
CONVENIOS				1.972.451,95	6.741.125,15			8.713.577,10	
254									
18 GESTAO AMBIENTAL	74.053.005,99		44.723.269,87	4.412.297,26				123.188.573,12	
TESOURO-LIVRES	48.965.058,22		13.459.950,03	1.454.597,22				63.879.605,47	
PROPRIOS DA FUNDAÇÃO	25.087.947,77		13.799.778,08	627.574,12				39.515.299,97	
TESOURO-VINCULADOS POR LEI			14.641.272,36	1.904.804,32				16.546.076,68	
CONVENIOS			2.532.559,70	425.321,60				2.957.881,30	
OPERACOES DE CREDITO EXTERNAS			289.709,70					289.709,70	
19 CIENCIA E TECNOLOGIA	26.345.239,87		46.816.877,98	47.332.262,19				120.494.380,04	
TESOURO-LIVRES	25.985.744,05		2.668.642,81	1.166.681,83				29.821.068,69	
PROPRIOS DA FUNDAÇÃO	257.712,62		8.139.015,28	1.338.107,79				9.734.835,69	
CONVENIOS			7.046.124,55	432.903,16				7.479.027,71	
OPERACOES DE CREDITO INTERNAS			98.940,16	10.498.596,83				10.498.596,83	
OPERACOES DE CREDITO EXTERNAS			28.864.155,18	33.895.972,58				33.994.912,74	
TESOURO-VINCULADOS PELA CONSTITUICAO	101.783,20							28.965.938,38	
20 AGRICULTURA	112.994.504,63		270.537.203,44	101.667.202,46	75.240.648,98			560.439.559,51	
TESOURO-LIVRES	92.327.033,73		214.614.985,03	20.059.657,76	26.097.307,61			353.098.984,13	
PROPRIOS DA AUTARQUIA	20.667.470,90		27.927.172,18	1.052.171,32	579.582,70			50.226.397,10	
PROPRIOS DA FUNDAÇÃO			1.830.674,50	72.345,35				1.903.019,85	
TESOURO-VINCULADOS POR LEI			21.976.303,63	9.508.540,73	1.800.000,00			33.284.844,36	
CONVENIOS			4.188.068,10	42.010.339,05	6.185.825,00			52.384.232,15	
OPERACOES DE CREDITO INTERNAS				28.964.148,25	40.577.933,67			69.542.081,92	

## DEMONSTRATIVO DA DESPESA REALIZADA POR FUNÇÃO SEGUNDO OS GRUPOS DE DESPESA COM DESDOBRAMENTO POR FONTE DE RECURSO

ESPECIFICAÇÃO	GRUPOS DE DESPESA										TOTAL	
	PESSOAL E ENCARGOS SOCIAIS	JUROS E ENCARGOS DA DÍVIDA	OUTRAS DESPESAS CORRENTES	INVESTIMENTOS	INVERSÕES FINANCEIRAS	AMORTIZAÇÃO DA DÍVIDA	RESERVA DE CONTINGÊNCIA					
22 INDÚSTRIA	20.441.349,28		21.667.950,61	6.930.443,43								49.039.743,32
TESOURO-LIVRES	20.441.349,28		8.454.211,57	1.704.516,16								30.600.077,01
TESOURO-VINCULADOS POR LEI				1.567.570,64								1.567.570,64
CONVENIOS				1.903.059,98								1.903.059,98
OPERACOES DE CREDITO INTERNAS				1.611.294,66								1.611.294,66
OPERACOES DE CREDITO EXTERNAS			13.213.739,04	144.001,99								13.357.741,03
23 COMERCIO E SERVICOS	8.306.088,28		26.236.290,45	1.554.178,61								36.096.557,34
TESOURO-LIVRES	8.306.088,28		25.164.177,48	1.554.178,61								35.024.444,37
TESOURO-VINCULADOS POR LEI			401.680,52									401.680,52
CONVENIOS			670.432,45									670.432,45
24 COMUNICACOES	4.925.617,13		4.069.754,24	608.702,89								9.604.074,26
TESOURO-LIVRES	4.925.617,13		4.069.754,24	355.289,69								9.350.661,06
CONVENIOS				253.413,20								253.413,20
25 ENERGIA			869.519,75	191.000,00								1.060.519,75
TESOURO-VINCULADOS POR LEI			869.519,75	191.000,00								1.060.519,75
26 TRANSPORTE	284.693.478,42		181.990.449,22	332.198.191,37								798.882.119,01
TESOURO-LIVRES	246.483.229,68		96.795.004,20	3.221.022,02								346.499.255,90
PROPRIOS DA AUTARQUIA	38.210.248,74		71.332.628,52	19.763.403,74								129.306.281,00
PROPRIOS DA FUNDACAO			293.933,00									293.933,00
TESOURO-VINCULADOS POR LEI			3.896.772,01	7.947.108,69								11.843.880,70
CONVENIOS				647.473,35								647.473,35
OPERACOES DE CREDITO INTERNAS				265.486.815,10								265.486.815,10
OPERACOES DE CREDITO EXTERNAS			8.280.334,49	1.798.064,74								10.078.399,23
TESOURO-VINCULADOS PELA CONSTITUICAO			1.391.777,00	33.334.303,73								34.726.080,73
27 DESPORTO E LAZER	3.610.853,30		13.641.429,06	1.279.350,07								18.531.632,43
TESOURO-LIVRES	3.610.853,30		7.194.489,33	709.587,11								11.514.929,74
PROPRIOS DA FUNDACAO			2.728,79									2.728,79
TESOURO-VINCULADOS POR LEI			6.152.186,39	569.762,96								6.721.949,35
CONVENIOS			292.024,55									292.024,55
28 ENCARGOS ESPECIAIS	864.920.040,32	1.529.251.503,91	7.484.598.918,96	3.598.678,38	2.271.438,71	1.365.225.735,62						11.249.866.315,90
TESOURO-LIVRES	149.209.690,88	1.526.781.402,76	201.690.519,95		2.271.438,71	355.128.596,02						2.235.081.648,32
PROPRIOS DA AUTARQUIA	337.044.586,56	2.426.099,76	148.957.800,49			40.032.854,17						528.461.340,98



SETOR GOVERNAMENTAL

DEMONSTRAÇÃO DA DÍVIDA FUNDADA INTERNA  
EXERCÍCIO DE 2013

Especificação/ Setor Governamental	Saldo Inicial	Acréscimos		Decrécimos			Saldo Final
		Inscrição	Atualização Monetária/Cambial	Resgate	Atualização Monetária/Cambial	Transferência à Dívida Flutuante	
<b>Por Contratos</b>	<b>44.198.916.872,66</b>	<b>246.543.480,76</b>	<b>4.856.928.940,92</b>	<b>1.234.826.930,20</b>	<b>1.263.490.571,50</b>	<b>1.566.208.758,48</b>	<b>45.237.863.034,16</b>
Administração Direta	44.198.916.872,66	246.543.480,76	4.856.928.940,92	1.234.826.930,20	1.263.490.571,50	1.566.208.758,48	45.237.863.034,16
Autarquias	-	-	-	-	-	-	-
Fundações	-	-	-	-	-	-	-
<b>Débitos Parcelados</b>	<b>617.946.704,53</b>	-	<b>560.463.688,42</b>	<b>54.179.178,84</b>	<b>414.994.657,51</b>	<b>69.107.529,56</b>	<b>640.129.027,04</b>
Administração Direta	74.981.157,72	-	41.293.781,31	13.865.182,95	167.845,76	16.794.862,12	85.447.048,20
Autarquias	538.939.961,73	-	519.021.924,62	40.037.076,15	414.728.667,21	52.203.264,96	550.992.878,03
Fundações	4.025.585,08	-	147.982,49	276.919,74	98.144,54	109.402,48	3.689.100,81
<b>Precatórios Judiciais</b>	<b>3.935.134.697,85</b>	-	<b>1.041.578.593,35</b>	-	<b>508.044.092,06</b>	-	<b>4.468.669.199,14</b>
Administração Direta	1.740.805.225,51	-	742.031.044,89	-	502.868.071,23	-	1.979.968.199,17
Autarquias	2.048.262.243,59	-	260.101.798,83	-	4.145.984,68	-	2.304.218.057,74
Fundações	146.067.228,75	-	39.445.749,63	-	1.030.036,15	-	184.482.942,23
<b>Total</b>	<b>48.751.998.275,04</b>	<b>246.543.480,76</b>	<b>6.458.971.222,69</b>	<b>1.289.006.109,04</b>	<b>2.186.529.321,07</b>	<b>1.635.316.288,04</b>	<b>50.346.661.260,34</b>

DEMONSTRAÇÃO DA DÍVIDA FUNDADA EXTERNA  
EXERCÍCIO DE 2013

Especificação/ Setor Governamental	Saldo Inicial	Acréscimos		Decrécimos			Saldo Final
		Inscrição	Atualização Monetária/Cambial	Resgate	Atualização Monetária/Cambial	Transferência à Dívida Flutuante	
<b>Por Contratos</b>	<b>2.905.734.158,54</b>	<b>295.791.835,87</b>	<b>869.926.549,28</b>	<b>76.286.273,33</b>	<b>453.692.965,05</b>	<b>127.605.000,00</b>	<b>3.413.868.305,31</b>
Administração Direta	2.905.734.158,54	295.791.835,87	869.926.549,28	76.286.273,33	453.692.965,05	127.605.000,00	3.413.868.305,31
Autarquias	-	-	-	-	-	-	-
Fundações	-	-	-	-	-	-	-
<b>Total</b>	<b>2.905.734.158,54</b>	<b>295.791.835,87</b>	<b>869.926.549,28</b>	<b>76.286.273,33</b>	<b>453.692.965,05</b>	<b>127.605.000,00</b>	<b>3.413.868.305,31</b>

## NOTAS EXPLICATIVAS DA CONSOLIDAÇÃO

**1** – A consolidação dos balanços e demonstrativos da Administração Direta, Autarquias e Fundações, que formam o Setor Governamental do Estado, foi realizada mediante os ajustes especificados a seguir:

**1.1** - Da conta Depósitos Restituíveis e Valores Realizáveis -FGLTDPE – Valores Realizáveis, subgrupo Demais Créditos a Curto Prazo, do Ativo Circulante, foi excluído o montante de R\$ 539.849.664,34, referente aos Depósitos do SIAC da Administração Direta, Autarquias e Fundações. O mesmo valor foi excluído da conta Depósitos Não Judiciais, subgrupo Demais Obrigações a Curto Prazo do Passivo Circulante;

**1.2** – Da conta Devedores, subgrupo Demais Créditos e Valores a Curto Prazo, do Ativo Circulante foi excluído o valor de R\$ 9.411.865,91, ref. a pagamento de Precatórios Judiciais aos credores do Instituto de Previdência do Estado-IPERGS. O mesmo valor foi excluído da conta Depósitos Não Judiciais subgrupo Demais Obrigações a Curto Prazo do Passivo Circulante;

**1.3** – Do subgrupo Demais Créditos e Valores a Curto Prazo, do Ativo Circulante, foram excluídos ainda, os valores de R\$ 11.111.921.482,64, referentes aos saldos contabilizados pelo Instituto de Previdência do Estado do Rio Grande do Sul - IPERGS cujos devedores são outras entidades pertencentes ao Setor Governamental, conforme quadro fornecido pela Divisão de Contabilidade daquele Instituto;

**1.4** – Do subgrupo Créditos a Curto Prazo, do Ativo Circulante, foi excluído o valor de R\$ 228.515.841,93, referentes aos saldos contabilizados pela Superintendência de Portos e Hidrovias - SPH cujo devedor é o Estado do Rio Grande do Sul;

**1.5** - Do subgrupo Empréstimos e Financiamentos a Longo Prazo, do Passivo Não Circulante, foi excluído o montante de R\$ 95.583.967,32, referente a avais IPERGS honrados pelo Estado, que foi consolidado com a exclusão do mesmo valor, do subgrupo Demais Créditos e Valores a Curto Prazo, do Ativo Circulante. A exclusão da Dívida Fundada do IPERGS também foi considerada na Demonstração da Dívida Fundada Interna (Anexo 16A); e

**1.6** - As movimentações de inscrições e baixas, relativas aos itens 1.3 e 1.4, foram excluídas das Variações Patrimoniais Aumentativas e Diminutivas constantes na Demonstração das Variações Patrimoniais (Anexo 15). Em decorrência dessas exclusões, o superávit verificado, foi diminuído em R\$ 8.028.530.188,74, originando, no exercício, um Resultado Patrimonial Consolidado deficitário no valor de R\$ 852.615.044,98 e conseqüentemente um Patrimônio Líquido Consolidado deficitário no montante de R\$ 9.634.730.234,71.

### QUADRO RESUMO DOS AJUSTES DECORRENTES DA CONSOLIDAÇÃO:

#### QUADRO RESUMO DOS AJUSTES DECORRENTES DA CONSOLIDAÇÃO

##### Anexo 13 - Balanço Financeiro

		Em R\$	
	INGRESSO		DISPÊNDIOS
Receita Orçamentária	0,00	Despesa Orçamentária	0,00
Recebimentos Extraorçamentários - Depósitos	-549.261.530,25	Pagamentos Extraorçamentários - Depósitos	-549.261.530,25
Transferência Financeira Recebidas	-1.889.932.926,75	Transferência Financeira Concedidas	-1.889.932.926,75

##### Anexo 14 - Balanço Patrimonial

	-11.985.282.822,14		-11.985.282.822,14
ATIVO		PASSIVO E PATRIMONIO LÍQUIDO	
ATIVO CIRCULANTE	-11.985.282.822,14	PASSIVO CIRCULANTE	-549.261.530,25
Créditos a Curto Prazo	-228.515.841,93	Demais Obrigações a Curto Prazo	-549.261.530,25
Devedores por Prestações de Serviço	-228.515.841,93		
Demais Créditos e Valores a Curto Prazo	-11.756.766.980,21		
FGLTDPE - Valores Realizáveis	-539.849.664,34		
Dívida Ativa Não Tributária	-10.381.478.971,97	PASSIVO NÃO CIRCULANTE	-95.583.967,32
Devedores	-39.886.082,81	Empréstimos e Financiamentos a Longo Prazo	-95.583.967,32
Devedores por Contribuições Previdenciárias	-542.421.566,98		
Devedores por Consignação	-50.114.746,74		
Crédito de Correção Monetária e Outros Encargos s/Avais	-65.109.750,42	PATRIMONIO LÍQUIDO	-11.340.437.324,57
Devedores por Contribuições - IPE Saúde	-108.687.271,40	Superávits ou Défices do Exercício	-8.028.530.188,74
Devedores por Consignações - IPE Saúde	-29.218.925,55	Superávits ou Défices de Exercícios Anteriores	-3.311.907.135,83

##### Anexo 15 - Demonstrações das Variações Patrimoniais

VARIACIONES PATRIMONIAIS QUANTITATIVAS			
	VARIACÃO PATRIMONIAL AUMENTATIVA		VARIACÃO PATRIMONIAL DIMINUTIVA
Valorização e Ganhos com Ativos	-8.110.703.885,70	Outras Variações Patrimoniais Diminutivas	-82.173.696,96
		Resultado Patrimonial do Período	-8.028.530.188,74